

Quesito n. 1

Modalità di affidamento e gestione dei servizi pubblici di rilevanza economica. Quesito sulla privatizzazione dell'acqua, DL 25 giugno 2008 n.112 conv. in legge il 6 agosto 2008e successive modifiche.



Comune di Brugherio

ELETTORI	ELETTORI	TOTALE
12.525	13.490	26.015

VOTANTI MASCHI	VOTANTI FEMMINE	TOTALE

RISULTATI FINALI PER SEZIONE

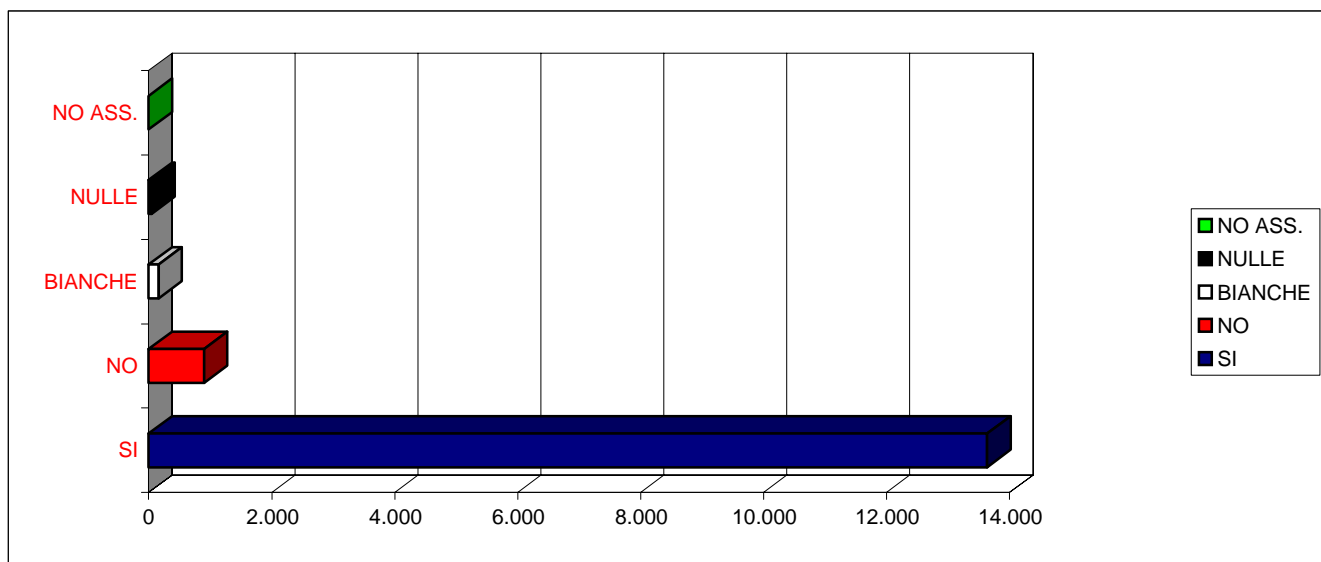
SEZ.	SI	NO	BIANCHE	NULLE	CONT. NO ASS.	TOTALE	errore			TOTALE
								VOTANTI MASCHI	VOTANTI FEMMINE	
1	461	35	10			506	0	220	286	506
2	600	33	3	3		639	0	312	327	639
3	565	43	12	2		622	0	310	312	622
4	522	28	6	1		557	0	283	274	557
5	511	33	5	3		552	0	261	291	552
6	492	31	14	5		542	0	260	282	542
7	599	36	4			639	0	304	335	639
8	618	30	5	1		654	0	320	334	654
9	488	43	5	1		537	0	247	290	537
10	493	39	7	3		542	0	266	276	542
11	543	21	7	2		573	0	285	288	573
12	460	32	5	4		501	0	233	268	501
13	513	35	1	2		551	0	268	283	551
14	528	38	11	1		578	0	287	291	578
15	485	45	7	1		538	0	245	293	538
16	475	27	1	3		506	0	230	276	506
17	382	34	3	1		420	0	186	234	420
18	358	32	3	1		394	0	188	206	394
19	592	20	6	1		619	0	317	302	619
20	375	32	5			412	0	198	214	412
21	461	33	3	2		499	0	242	257	499
22	500	32	5			537	0	262	275	537
23	511	38	8	2		559	0	270	289	559
24	483	29	5	3		520	0	245	275	520
25	589	45	8	3		645	0	328	317	645
26	529	31	4	3		567	0	262	305	567
27	503	26	6	2		537	0	255	282	537

TOTALE	13.636	901	159	50	0	14.746				
	%	%	%	%	%	%				

	7.084	7.662	14.746
	%	%	%

92,47	6,11	1,08	0,34	0,00	100,00
-------	------	------	------	------	--------

56,56	56,80	56,68
-------	-------	-------



Quesito n. 2

Determinazione della tariffa del servizio idrico integrato.
Abrogazione di una norma del DL n.152 del 3 aprile 2006.



Comune di Brugherio

ELETTORI	ELETTORI	TOTALE
12.525	13.490	26.015

VOTANTI MASCHI	VOTANTI FEMMINE	TOTALE

RISULTATI FINALI PER SEZIONE

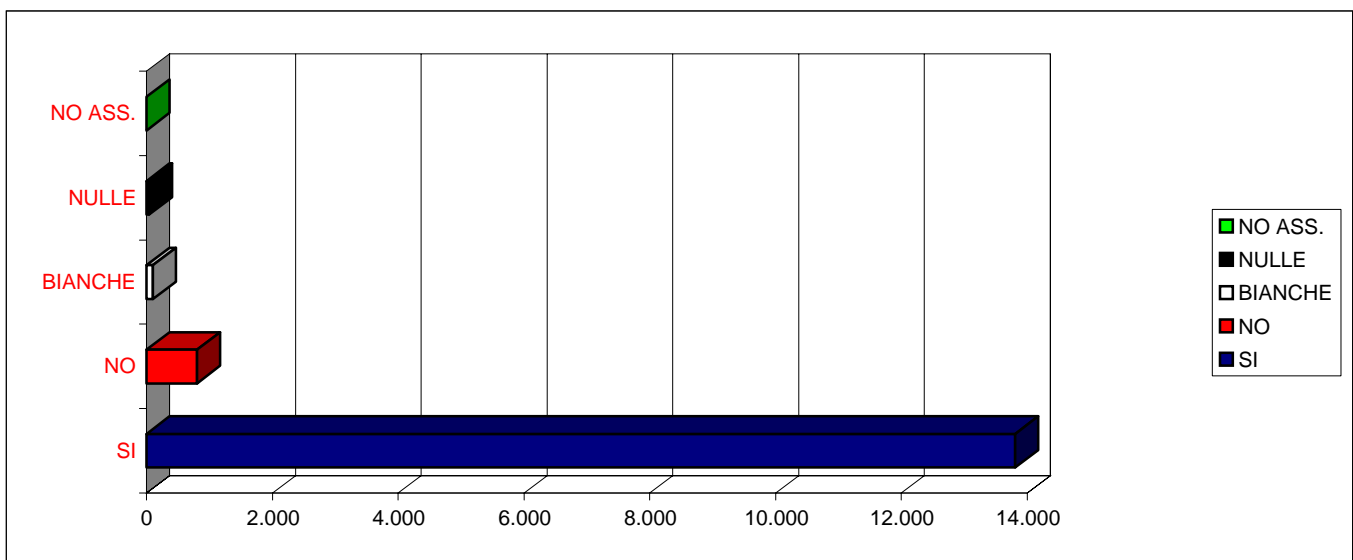
SEZ.	SI	NO	BIANCHE	NULLE	CONT. NO ASS.	TOTALE	errore			TOTALE
								VOTANTI MASCHI	VOTANTI FEMMINE	
1	473	30	3			506	0	220	286	506
2	600	34	2	3		639	0	312	327	639
3	580	35	6	1		622	0	310	312	622
4	532	20	4	1		557	0	283	274	557
5	524	25	2	1		552	0	261	291	552
6	502	29	7	5		543	0	261	282	543
7	605	30	6	1		642	0	306	336	642
8	623	28	3	1		655	0	321	334	655
9	497	37	3			537	0	247	290	537
10	501	34	7	1		543	0	266	277	543
11	543	26	3	1		573	0	285	288	573
12	467	27	5	3		502	0	234	268	502
13	521	25	2	3		551	0	268	283	551
14	538	34	5	1		578	0	287	291	578
15	492	39	6	2		539	0	246	293	539
16	473	29	2	3		507	0	231	276	507
17	385	31	3	1		420	0	186	234	420
18	357	34	2	1		394	0	188	206	394
19	596	20	3			619	0	317	302	619
20	378	29	5			412	0	198	214	412
21	460	34	3	2		499	0	242	257	499
22	501	30	5	1		537	0	262	275	537
23	529	24	3	3		559	0	270	289	559
24	489	27	2	2		520	0	245	275	520
25	604	36	4	1		645	0	328	317	645
26	526	38		3		567	0	262	305	567
27	509	23	4	1		537	0	255	282	537

TOTALE	13.805	808	100	42	0	14.755
	%	%	%	%	%	%

	7.091	7.664	14.755
	%	%	%

93,56	5,48	0,68	0,28	0,00	100,00
-------	------	------	------	------	--------

56,61	56,81	56,72
-------	-------	-------



Quesito n. 3

Realizzazione nel territorio nazionale di impianti di nuove centrali di energia nucleare. Abrogazione di norme relative a decreti legge del 2008.



Comune di Brugherio

ELETTORI	ELETTORI	TOTALE
12.525	13.490	26.015

VOTANTI MASCHI	VOTANTI FEMMINE	TOTALE
----------------	-----------------	--------

RISULTATI FINALI PER SEZIONE

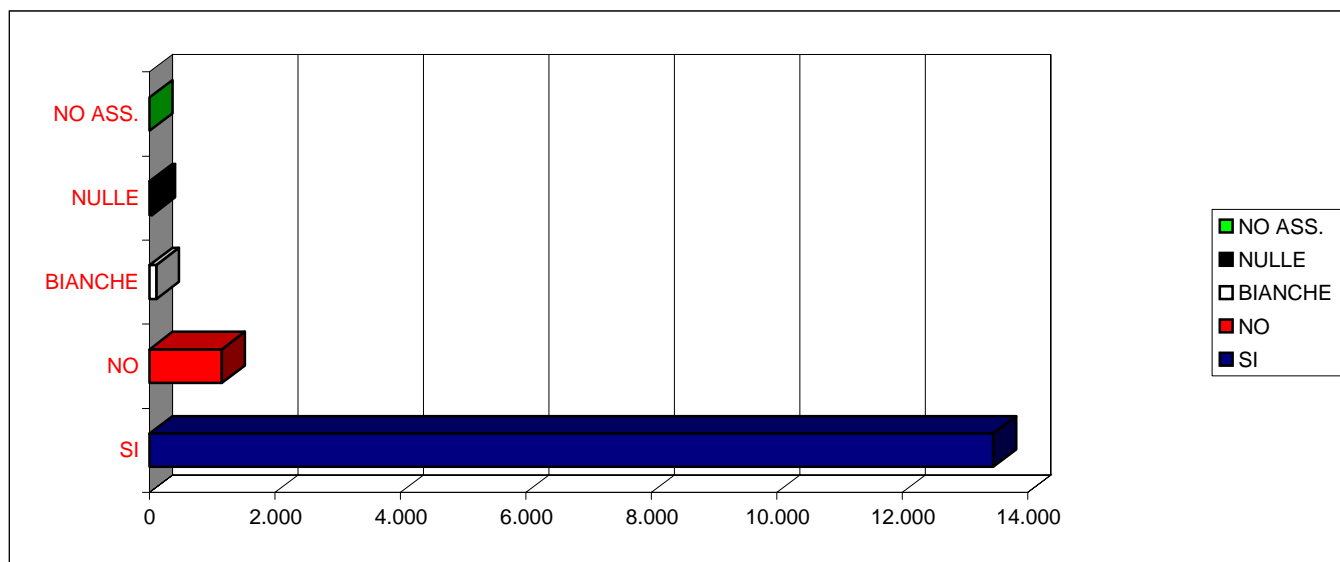
SEZ.	SI	NO	BIANCHE	NULLE	CONT. NO ASS.	TOTALE	errore	VOTANTI		TOTALE
								MASCHI	FEMMINE	
1	462	43	1			506	0	220	286	506
2	586	52	2			640	0	313	327	640
3	552	60	7	2		621	0	309	312	621
4	527	24	3	2		556	0	282	274	556
5	512	34	8			554	0	263	291	554
6	491	45	6	3		545	0	262	283	545
7	590	43	7	1		641	0	306	335	641
8	607	43	4	1		655	0	321	334	655
9	497	38	2			537	0	247	290	537
10	492	43	4	4		543	0	266	277	543
11	533	35	5			573	0	285	288	573
12	460	39	1	2		502	0	234	268	502
13	507	43		1		551	0	268	283	551
14	511	62	6			579	0	287	292	579
15	481	51	5	1		538	0	246	292	538
16	468	35	2	3		508	0	231	277	508
17	379	41	1			421	0	187	234	421
18	364	32	3	2		401	0	191	210	401
19	574	37	7	1		619	0	316	303	619
20	368	43	1			412	0	198	214	412
21	452	37	5	2		496	0	240	256	496
22	495	39	3			537	0	262	275	537
23	504	47	6	2		559	0	270	289	559
24	468	44	2	4		518	0	245	273	518
25	580	53	6	3		642	0	325	317	642
26	507	53	3	4		567	0	262	305	567
27	485	40	8	1		534	0	252	282	534

TOTALE	13.452	1.156	108	39	0	14.755
	%	%	%	%	%	%

	7.088	7.667	14.755
	%	%	%

91,17	7,83	0,73	0,26	0,00	100,00
-------	------	------	------	------	--------

56,59	56,83	56,72
-------	-------	-------



Quesito n. 4

rogazione di norme della legge 7 aprile 2010 n.51 in materia di legittimo impedimento risultante anche a seguito di sentenza n.23 del 2011 della Corte Costituzionale.



Comune di Brugherio

ELETTORI	ELETTORI	TOTALE
12.525	13.490	26.015

VOTANTI MASCHI	VOTANTI FEMMINE	TOTALE

RISULTATI FINALI PER SEZIONE

SEZ.	SI	NO	BIANCHE	NULLE	CONT. NO ASS.	TOTALE	errore	VOTANTI MASCHI	VOTANTI FEMMINE	TOTALE
1	468	34	4			506	0	220	286	506
2	577	51	7	3		638	0	311	327	638
3	570	39	9	4		622	0	310	312	622
4	530	23	1	3		557	0	283	274	557
5	528	19	6			553	0	263	290	553
6	489	43	6	6		544	0	261	283	544
7	597	30	6	7		640	0	305	335	640
8	615	38	4	1		658	0	323	335	658
9	491	42	5			538	0	248	290	538
10	499	34	6	3		542	0	266	276	542
11	536	32	3	1		572	0	284	288	572
12	468	28	1	4		501	0	233	268	501
13	516	31	1	3		551	0	268	283	551
14	539	34	7	1		581	0	289	292	581
15	487	44	6	1		538	0	246	292	538
16	475	27	3	3		508	0	231	277	508
17	390	28	3			421	0	186	235	421
18	374	22		1		397	0	190	207	397
19	588	23	7	2		620	0	317	303	620
20	387	23	2			412	0	198	214	412
21	459	34	4	1		498	0	242	256	498
22	500	32	5			537	0	262	275	537
23	510	36	6	3		555	0	266	289	555
24	479	28	7	3		517	0	243	274	517
25	600	35	4	2		641	0	325	316	641
26	514	45	2	5		566	0	261	305	566
27	502	26	7	1		536	0	254	282	536

TOTALE	13.688	881	122	58	0	14.749
	%	%	%	%	%	%

	7.085	7.664	14.749
	%	%	%

	92,81	5,97	0,83	0,39	0,00	100,00
--	-------	------	------	------	------	--------

	56,57	56,81	56,69
--	-------	-------	-------

