



COMUNE DI BRUGHERIO

RENDICONTO DELLA GESTIONE ANNO 2012

- **Conto del bilancio**
- **Prospetto di conciliazione, conto economico e conto del patrimonio**
- **Determinazioni ad oggetto “Conto Consuntivo dell’esercizio 2012 – riaccertamento residui attivi e passivi” n. 279 del 17/04/2013– Settore Servizi Istituzionali e Finanziari; n. 284 del 18/04/2013 – Settore Territorio; n. 292 del 22/04/2013 – Settore Servizi alla Persona e n. 293 del 22/04/2013 – Servizio Polizia Locale**
- **Elenco unico residui attivi e passivi**
- **Parametri gestionali con andamento triennale e certificazione ai fini dell’accertamento condizione di ente strutturalmente deficitario**
- **Relazione illustrativa del Commissario con i poteri della Giunta Comunale**



COMUNE DI BRUGHERIO
RENDICONTO DELLA GESTIONE ANNO 2012

CONTO DEL BILANCIO

ENTRATE

CONTO DEL BILANCIO - Esercizio 2012 - GESTIONE DELLE ENTRATE

DESCRIZIONE	RS	Residui conservati e Stanziameti definitivi di bilancio	N° di riferimento allo svolgimento	Conto del tesoriere	Determinazione dei residui	Accertamenti	Maggiori o minori entrate
				Riscossioni	Residui da riportare		
		Residui (A)		Residui (B)	Residui (C)	Residui (D = B + C)	(E = D - A) (E = A - D)
	CP	Competenza (F)		Competenza (G)	Competenza (H)	Competenza (I = G + H)	(L = I - F) (L = F - I)
T	Totale (M)	Totale (N)	Residui al 31 dicembre (O = C + H)	Accertamenti al 31 dicembre (P = D + I)			

Avanzo di amministrazione

di cui:

Avanzo di Amministrazione

CONTO DEL BILANCIO - Esercizio 2012 - GESTIONE DELLE ENTRATE

Pag.2

DESCRIZIONE	RS	Residui conservati e Stanziamanti definitivi di bilancio	N° di riferimento allo svolgimento	Conto del tesoriere	Determinazione dei residui	Accertamenti	Maggiori o minori entrate
		Residui (A)		Riscossioni	Residui da riportare		
				Residui (B)	Residui (C)	Residui (D = B + C)	
				Competenza (F)	Competenza (G)	Competenza (H)	Competenza (I = G + H)
				Totale (M)	Totale (N)	Residui al 31 dicembre (O = C + H)	Accertamenti al 31 dicembre (P = D + I)
				(E = D - A)	(E = A - D)		
				(L = I - F)	(L = F - I)		

1 TITOLO I - ENTRATE TRIBUTARIE

1 01 Categoria 1^ - IMPOSTE

1010010 Compartecipazione IRPEF ex Legge 488/2001	RS		1				
	CP						
	T						
1010011 Imposta comunale incremento valore degli Immobili	RS		2				
	CP						
	T						
1010012 Compartecipazione IVA	RS		3				
	CP						
	T						
1010013 Imposta comunale sugli immobili	RS	170.040,64	4	170.040,64		170.040,64	
	CP						
	T	170.040,64		170.040,64		170.040,64	
1010015 Imposta comunale per esercizio di imprese arti e professioni	RS		5				
	CP						
	T						
1010016 ICI annualità pregresse con sanzioni	RS	34.852,18	6	34.852,18		34.852,18	
	CP	450.000,00		387.506,70	1.369,76	388.876,46	-61.123,54
	T	484.852,18		422.358,88	1.369,76	423.728,64	
1010018 Addizionale IRPEF	RS	2.612.931,30	7	2.300.030,46	253.195,27	2.553.225,73	-59.705,57 ins
	CP	4.160.000,00		1.010.744,48	2.939.347,58	3.950.092,06	-209.907,94
	T	6.772.931,30		3.310.774,94	3.192.542,85	6.503.317,79	

CONTO DEL BILANCIO - Esercizio 2012 - GESTIONE DELLE ENTRATE

Pag.3

DESCRIZIONE	RS	Residui conservati e Stanziameti definitivi di bilancio	N° di riferimento allo svolgimento	Conto del tesoriere	Determinazione dei residui	Accertamenti	Maggiori o minori entrate
		Residui (A)		Riscossioni	Residui da riportare		
				Competenza (F)	Residui (B)	Residui (C)	Residui (D = B + C)
				Totale (M)	Competenza (G)	Competenza (H)	Competenza (I = G + H)
					Totale (N)	Residui al 31 dicembre (O = C + H)	Accertamenti al 31 dicembre (P = D + I)
CP	T					(E = D - A) (E = A - D)	(L = I - F) (L = F - I)
1010020 Imposta comunale sul consumo di energia elettrica	RS	845,40	8	845,40		845,40	
	CP	14.704,58		15.255,60		15.255,60	551,02
	T	15.549,98		16.101,00		16.101,00	
1010022 Imposta sulla pubblicita' e diritti sulle pubbliche affissioni	RS	72.579,94	9	59.690,59		59.690,59	-12.889,35 ins
	CP	260.000,00		182.152,53	67.847,47	250.000,00	-10.000,00
	T	332.579,94		241.843,12	67.847,47	309.690,59	
1010025 I.M.U. abitazione principale e pertinenze	RS		10				
	CP	3.714.312,27		3.518.585,58	181.414,42	3.700.000,00	-14.312,27
	T	3.714.312,27		3.518.585,58	181.414,42	3.700.000,00	
1010026 I.M.U. fattispecie diversa da abitazione principale	RS		11				
	CP	6.079.000,00		5.637.897,79	262.102,21	5.900.000,00	-179.000,00
	T	6.079.000,00		5.637.897,79	262.102,21	5.900.000,00	
Totale Categoria 1^ IMPOSTE	RS	2.891.249,46		2.565.459,27	253.195,27	2.818.654,54	-72.594,92 ins
	CP	14.678.016,85		10.752.142,68	3.452.081,44	14.204.224,12	-473.792,73
	T	17.569.266,31		13.317.601,95	3.705.276,71	17.022.878,66	
1 02 Categoria 2^ - TASSE							
1020027 Contributi di costruzione	RS	7.732,99	12		7.732,99	7.732,99	
	CP						
	T	7.732,99			7.732,99	7.732,99	
1020035 Tassa occupazione spazi e Aree Pubbliche	RS	25.450,59	13	25.450,59		25.450,59	
	CP	95.000,00		46.848,86	48.151,14	95.000,00	
	T	120.450,59		72.299,45	48.151,14	120.450,59	

CONTO DEL BILANCIO - Esercizio 2012 - GESTIONE DELLE ENTRATE

Pag.4

DESCRIZIONE	RS	Residui conservati e Stanziamanti definitivi di bilancio	N° di riferimento allo svolgimento	Conto del tesoriere	Determinazione dei residui	Accertamenti	Maggiori o minori entrate
		Residui (A)		Riscossioni	Residui da riportare		
				Residui (B)	Residui (C)	Residui (D = B + C)	
				Competenza (F)	Competenza (G)	Competenza (H)	Competenza (I = G + H)
				Totale (M)	Totale (N)	Residui al 31 dicembre (O = C + H)	Accertamenti al 31 dicembre (P = D + I)
CP	T	(E = D - A) (E = A - D)	(L = I - F) (L = F - I)				
1020040 Tassa di concessione su atti e provvedimenti comunali	RS		14				
	CP						
	T						
1020045 Tassa per l'ammissione a concorsi per posti di ruolo	RS	115,00	15	10,00		10,00	-105,00 ins
	CP	1.000,00		360,00	140,00	500,00	-500,00
	T	1.115,00		370,00	140,00	510,00	
1020050 Tassa raccolta trasporto smaltimento rifiuti solidi urbani	RS	958.457,72	16	422.232,45	471.126,10	893.358,55	-65.099,17 ins
	CP	3.056.972,00		2.680.085,03	347.350,51	3.027.435,54	-29.536,46
	T	4.015.429,72		3.102.317,48	818.476,61	3.920.794,09	
1020051 Addizionale erariale sulla tassa per lo smaltimento dei rifiuti	RS	70.178,11	17	26.660,06	39.005,72	65.665,78	-4.512,33 ins
	CP	303.000,00		265.091,47	34.908,53	300.000,00	-3.000,00
	T	373.178,11		291.751,53	73.914,25	365.665,78	
1020052 TARSU annualità pregresse con sanzioni	RS	72.338,15	18	72.338,15		72.338,15	
	CP	150.000,00		51.026,09	358,65	51.384,74	-98.615,26
	T	222.338,15		123.364,24	358,65	123.722,89	
Totale Categoria 2^ TASSE	RS	1.134.272,56		546.691,25	517.864,81	1.064.556,06	-69.716,50 ins
	CP	3.605.972,00		3.043.411,45	430.908,83	3.474.320,28	-131.651,72
	T	4.740.244,56		3.590.102,70	948.773,64	4.538.876,34	
1 03 Categoria 3^ - TRIBUTI SPECIALI ED ALTRE ENTRATE TRIBUTARIE PROPRIE							
1030014 Quota del gettito dell'IRAP soitutiva del gettito ICIAP	RS		19				
	CP						
	T						

CONTO DEL BILANCIO - Esercizio 2012 - GESTIONE DELLE ENTRATE

Pag.5

DESCRIZIONE	RS CP T	Residui conservati e Stanziameti definitivi di bilancio	N° di riferimento allo svolgimento	Conto del tesoriere	Determinazione dei residui	Accertamenti	Maggiori o minori entrate
		Residui (A)		Riscossioni	Residui da riportare	Residui (D = B + C)	(E = D - A) (E = A - D)
		Competenza (F)		Competenza (G)	Competenza (H)	Competenza (I = G + H)	(L = I - F) (L = F - I)
		Totale (M)		Totale (N)	Residui al 31 dicembre (O = C + H)	Accertamenti al 31 dicembre (P = D + I)	
1030017 Quota del gettito dell'IRAP so stitutiva delle tasse concessi oni comunali	RS CP T		20				
1030024 Entrate da fondo sperimentale di riequilibrio	RS CP T	73.909,58 2.894.685,77 2.968.595,35	21	73.909,58 2.728.530,80 2.802.440,38	166.154,97	73.909,58 2.894.685,77 2.968.595,35	
1030065 Sanzioni in materia tributaria	RS CP T		22				
1030072 Diritti e canoni per servizi raccolta e depurazione scarico acque di rifiuto insediamenti produttivi e civili	RS CP T		23				
1030073 Tariffe per estrazione minerali cave	RS CP T		24				
1030074 Proventi concessioni edilizie art. 16 bis	RS CP T		25				
Totale Categoria 3^ TRIBUTI SPECIALI ED ALTRE ENTRATE TRIBUTARIE PROPRIE	RS CP T	73.909,58 2.894.685,77 2.968.595,35		73.909,58 2.728.530,80 2.802.440,38	166.154,97	73.909,58 2.894.685,77 2.968.595,35	

Riassunto Titolo I - ENTRATE TRIBUTARIE

CONTO DEL BILANCIO - Esercizio 2012 - GESTIONE DELLE ENTRATE

Pag.6

DESCRIZIONE	RS	Residui conservati e Stanzamenti definitivi di bilancio	N° di riferimento allo svolgimento	Conto del tesoriere	Determinazione dei residui	Accertamenti	Maggiori o minori entrate	
		Residui (A)		Riscossioni	Residui da riportare			
				Residui (B)	Residui (C)	Residui (D = B + C)	(E = D - A) (E = A - D)	
				Competenza (F)	Competenza (G)	Competenza (H)	Competenza (I = G + H)	(L = I - F) (L = F - I)
				Totale (M)	Totale (N)	Residui al 31 dicembre (O = C + H)	Accertamenti al 31 dicembre (P = D + I)	
1 01 Categoria 1^ IMPOSTE	RS	2.891.249,46		2.565.459,27	253.195,27	2.818.654,54	-72.594,92 ins	
	CP	14.678.016,85		10.752.142,68	3.452.081,44	14.204.224,12	-473.792,73	
	T	17.569.266,31		13.317.601,95	3.705.276,71	17.022.878,66		
1 02 Categoria 2^ TASSE	RS	1.134.272,56		546.691,25	517.864,81	1.064.556,06	-69.716,50 ins	
	CP	3.605.972,00		3.043.411,45	430.908,83	3.474.320,28	-131.651,72	
	T	4.740.244,56		3.590.102,70	948.773,64	4.538.876,34		
1 03 Categoria 3^ TRIBUTI SPECIALI ED ALTRE ENTRATE TRIBUTARIE PROPRIE	RS	73.909,58		73.909,58		73.909,58		
	CP	2.894.685,77		2.728.530,80	166.154,97	2.894.685,77		
	T	2.968.595,35		2.802.440,38	166.154,97	2.968.595,35		
Totale Titolo I ENTRATE TRIBUTARIE	RS	4.099.431,60		3.186.060,10	771.060,08	3.957.120,18	-142.311,42 ins	
	CP	21.178.674,62		16.524.084,93	4.049.145,24	20.573.230,17	-605.444,45	
	T	25.278.106,22		19.710.145,03	4.820.205,32	24.530.350,35		

CONTO DEL BILANCIO - Esercizio 2012 - GESTIONE DELLE ENTRATE

Pag.7

DESCRIZIONE	RS	Residui conservati e Stanziameti definitivi di bilancio	N° di riferimento allo svolgimento	Conto del tesoriere	Determinazione dei residui	Accertamenti	Maggiori o minori entrate
				Riscossioni	Residui da riportare		
		Residui (A)		Residui (B)	Residui (C)	Residui (D = B + C)	(E = D - A) (E = A - D)
	CP	Competenza (F)		Competenza (G)	Competenza (H)	Competenza (I = G + H)	(L = I - F) (L = F - I)
	T	Totale (M)		Totale (N)	Residui al 31 dicembre (O = C + H)	Accertamenti al 31 dicembre (P = D + I)	

2 TITOLO II - ENTRATE DERIVANTI DA CONTRIBUTI E TRASFERIMENTI CORRENTI DELLO STATO, DELLA REGIONE E DI ALTRI ENTI PUBBLICI ANCHE IN RAPPORTO ALL'ESERCIZIO DI FUNZIONI DELEGATE DALLA REGIO NE

2 01 Categoria 1^ - CONTRIBUTI E TRASFERIMENTI CORRENTI DALLO STATO

2010075 Trasferimenti correnti dello Stato	RS	49.331,20	26	8.126,85	20.000,00	28.126,85	-21.204,35 ins
	CP	122.216,20		117.216,20	145.615,94	262.832,14	140.615,94
	T	171.547,40		125.343,05	165.615,94	290.958,99	
2010076 Contributo perequativo degli squilibri di fiscalita' locale	RS		27				
	CP						
	T						
2010078 Contributo dallo Stato per applicazione contratto pubblico impiego	RS		28				
	CP						
	T						
2010079 Contributo statale per ex dlsgs 112/98 pol. amm., istruz. scol. e protez. civ.	RS		29				
	CP						
	T						
2010080 Contributo dallo Stato a coper tura oneri per mutui in ammortamento	RS		30				
	CP						
	T						
2010081 Finanziamento statale per contributi indigenti spese sanitarie onerose	RS		31				
	CP						
	T						

CONTO DEL BILANCIO - Esercizio 2012 - GESTIONE DELLE ENTRATE

Pag.8

DESCRIZIONE	RS	Residui conservati e Stanziameti definitivi di bilancio	N° di riferimento allo svolgimento	Conto del tesoriere	Determinazione dei residui	Accertamenti	Maggiori o minori entrate
		Residui (A)		Riscossioni	Residui da riportare	Residui (D = B + C)	(E = D - A) (E = A - D)
		Competenza (F)		Residui (B)	Competenza (H)	Competenza (I = G + H)	(L = I - F) (L = F - I)
		Totale (M)		Competenza (G)	Residui al 31 dicembre (O = C + H)	Accertamenti al 31 dicembre (P = D + I)	
		T		Totale (N)			
2010082 Contributi Legge 448/98	RS		32				
	CP						
	T						
2010083 Attivita' di prevenzione del disagio giovanile	RS		33				
	CP						
	T						
2010084 Contributo straordinario per celebrazioni decennale gemella ggio Le Puy	RS		34				
	CP						
	T						
2010086 Contributi statali ex Legge 285/97	RS	50.000,00	35	30.000,00	20.000,00	50.000,00	
	CP						
	T	50.000,00		30.000,00	20.000,00	50.000,00	
2010091 Contributo statale Legge 328	RS	353.526,95	36	206.960,40	146.566,55	353.526,95	
	CP						
	T	353.526,95		206.960,40	146.566,55	353.526,95	
Totale Categoria 1^ CONTRIBUTI E TRASFERIMENTI CORRENTI DALLO STATO	RS	452.858,15		245.087,25	186.566,55	431.653,80	-21.204,35 ins
	CP	122.216,20		117.216,20	145.615,94	262.832,14	140.615,94
	T	575.074,35		362.303,45	332.182,49	694.485,94	
2 02 Categoria 2^ - CONTRIBUTI E TRASFERIMENTI CORRENTI DALLA REGIONE							
2020085 Trasferimento dalla Regione per diritto allo studio	RS		37				
	CP						
	T						

CONTO DEL BILANCIO - Esercizio 2012 - GESTIONE DELLE ENTRATE

Pag.9

DESCRIZIONE	RS	Residui conservati e Stanziamenti definitivi di bilancio	N° di riferimento allo svolgimento	Conto del tesoriere	Determinazione dei residui	Accertamenti	Maggiori o minori entrate
				Riscossioni	Residui da riportare		
		Residui (A)		Residui (B)	Residui (C)	Residui (D = B + C)	(E = D - A) (E = A - D)
		Competenza (F)		Competenza (G)	Competenza (H)	Competenza (I = G + H)	(L = I - F) (L = F - I)
		Totale (M)		Totale (N)	Residui al 31 dicembre (O = C + H)	Accertamenti al 31 dicembre (P = D + I)	
2020086 Contributi Legge 285/97 per mediazione familiare e disagio minorile	RS		38				
	CP						
	T						
2020087 Contributo regionale Caritas	RS		39				
	CP						
	T						
2020088 Fondi per contributi regionali canoni locazione	RS	14.700,76	40	14.700,76		14.700,76	
	CP	22.500,00		29.000,83	702,96	29.703,79	7.203,79
	T	37.200,76		43.701,59	702,96	44.404,55	
2020089 Contributo regionale per sicurezza territorio	RS		41				
	CP						
	T						
2020092 contributi regionali handicap gravi	RS		42				
	CP						
	T						
2020093 contributi regionali per attività sociali	RS	2.700,00	43	2.700,00		2.700,00	
	CP						
	T	2.700,00		2.700,00		2.700,00	
2020095 Contributo dalla Regione per asili nido	RS	119.974,74	44	42.689,00	77.285,97	119.974,97	0,23
	CP	64.298,10		3.019,00	61.278,68	64.297,68	-0,42
	T	184.272,84		45.708,00	138.564,65	184.272,65	
2020097 Contributi regionali settore casa	RS		45				
	CP						
	T						

CONTO DEL BILANCIO - Esercizio 2012 - GESTIONE DELLE ENTRATE

Pag.10

DESCRIZIONE	RS	Residui conservati e Stanzamenti definitivi di bilancio	N° di riferimento allo svolgimento	Conto del tesoriere	Determinazione dei residui	Accertamenti	Maggiori o minori entrate		
		Residui (A)		Riscossioni	Residui da riportare	Residui (D = B + C)	(E = D - A) (E = A - D)		
				Residui (B)	Residui (C)				
				Competenza (F)	Competenza (G)			Competenza (H)	Competenza (I = G + H)
				Totale (M)	Totale (N)			Residui al 31 dicembre (O = C + H)	Accertamenti al 31 dicembre (P = D + I)
CP					(L = I - F) (L = F - I)				
2020100 Contributo della Regione per sistema bibliotecario	RS		46						
	CP								
	T								
2020105 Contributi regionali ex L. 40/98	RS	20.996,10	47	12.000,00	8.996,10	20.996,10			
	CP								
	T	20.996,10		12.000,00	8.996,10	20.996,10			
2020108 Rimborso regionale spese socio sanitarie	RS		48						
	CP	146.362,00			146.362,00	146.362,00			
	T	146.362,00			146.362,00	146.362,00			
2020110 Contributi regionali vari	RS	158.148,15	49	146.112,75		146.112,75	-12.035,40 ins		
	CP	5.000,28			5.000,00	5.000,00	-0,28		
	T	163.148,43		146.112,75	5.000,00	151.112,75			
2020120 Contributo della Regione per affidi - art. 96 L. R. 1/86	RS	27.112,66	50		27.112,66	27.112,66			
	CP	19.679,67			24.320,33	24.320,33	4.640,66		
	T	46.792,33			51.432,99	51.432,99			
2020123 Contributo della Regione per assistenza domiciliare anziani ed educativa	RS	78.129,94	51		78.129,94	78.129,94			
	CP	47.267,14			47.266,14	47.266,14	-1,00		
	T	125.397,08			125.396,08	125.396,08			
2020124 Contributo Regione CSE	RS	13.410,50	52	5.999,00		5.999,00	-7.411,50 ins		
	CP	176.891,00		146.597,50	30.293,50	176.891,00			
	T	190.301,50		152.596,50	30.293,50	182.890,00			

CONTO DEL BILANCIO - Esercizio 2012 - GESTIONE DELLE ENTRATE

Pag.11

DESCRIZIONE	RS	Residui conservati e Stanziameti definitivi di bilancio	N° di riferimento allo svolgimento	Conto del tesoriere	Determinazione dei residui	Accertamenti	Maggiori o minori entrate
		Residui (A)		Riscossioni	Residui da riportare		
				Residui (B)	Residui (C)	Residui (D = B + C)	
				Competenza (F)	Competenza (G)	Competenza (H)	Competenza (I = G + H)
				Totale (M)	Totale (N)	Residui al 31 dicembre (O = C + H)	Accertamenti al 31 dicembre (P = D + I)
CP					(L = I - F)	(L = F - I)	
2020549 Progetto "Brugherio città aperta"	RS		53				
	CP						
	T						
2020850 contributi regionali per settore istruzione	RS	4.368,88	54		4.368,88	4.368,88	
	CP	4.325,50			4.325,50	4.325,50	
	T	8.694,38			8.694,38	8.694,38	
2020890 Fondi regionali anni precedenti	RS		55				
	CP						
	T						
Totale Categoria 2^ CONTRIBUTI E TRASFERIMENTI CORRENTI DALLA REGIONE	RS	439.541,73		224.201,51	195.893,55	420.095,06	-19.446,67 ins
	CP	486.323,69		178.617,33	319.549,11	498.166,44	11.842,75
	T	925.865,42		402.818,84	515.442,66	918.261,50	
2 03 Categoria 3^ - CONTRIBUTI E TRASFERIMENTI DALLA REGIONE PER FUNZIONI DELEGATE							
2030090 Contributo della Regione per funzioni di interesse locale attribuite da D.P.R. 616/77	RS		56				
	CP						
	T						
2030094 contributo regionale per documento inquadramento	RS		57				
	CP						
	T						
Totale Categoria 3^ CONTRIBUTI E TRASFERIMENTI DALLA REGIONE PER FUNZIONI DELEGATE	RS						
	CP						
	T						

CONTO DEL BILANCIO - Esercizio 2012 - GESTIONE DELLE ENTRATE

Pag.12

DESCRIZIONE	RS	Residui conservati e Stanziamenti definitivi di bilancio	N° di riferimento allo svolgimento	Conto del tesoriere	Determinazione dei residui	Accertamenti	Maggiori o minori entrate
				Riscossioni	Residui da riportare		
		Residui (A)		Residui (B)	Residui (C)	Residui (D = B + C)	
		Competenza (F)		Competenza (G)	Competenza (H)	Competenza (I = G + H)	
		Totale (M)		Totale (N)	Residui al 31 dicembre (O = C + H)	Accertamenti al 31 dicembre (P = D + I)	

2 05 Categoria 5^ - CONTRIBUTI E TRASFERIMENTI CORRENTI DA ALTRI ENTI DEL SETTORE PUBBLICO

2050101 Contributi al Sistema Bibliotecario

RS 58

CP

T

2050114 Contributi Camera di Commercio

RS 59

CP 1.500,00

1.500,00

1.500,00

T 1.500,00

1.500,00

1.500,00

2050119 Contributi per manifestazioni

RS 60

CP

T

2050121 Trasferimenti per attività sportive e ricreative

RS 61

CP

T

2050122 Contributi vari

RS 62

CP 1.500,00

1.500,00

1.500,00

T 1.500,00

1.500,00

1.500,00

2050125 contributo provinciale per par chi e verde

RS 63

CP

T

2050126 Contributo provinciale per attivita' culturali

RS 2.500,00

64

2.500,00

2.500,00

CP

T 2.500,00

2.500,00

2.500,00

CONTO DEL BILANCIO - Esercizio 2012 - GESTIONE DELLE ENTRATE

Pag.13

DESCRIZIONE	RS	Residui conservati e Stanziamenti definitivi di bilancio	N° di riferimento allo svolgimento	Conto del tesoriere	Determinazione dei residui	Accertamenti	Maggiori o minori entrate
				Riscossioni	Residui da riportare		
		Residui (A)		Residui (B)	Residui (C)	Residui (D = B + C)	(E = D - A) (E = A - D)
		Competenza (F)		Competenza (G)	Competenza (H)	Competenza (I = G + H)	(L = I - F) (L = F - I)
		Totale (M)		Totale (N)	Residui al 31 dicembre (O = C + H)	Accertamenti al 31 dicembre (P = D + I)	
2050127 Contributo provinciale per acquisto libri di biblioteca Sistema	RS		65				
	CP						
	T						
2050128 Contributo del Comune di Monza per scuola media S. Damiano	RS		66				
	CP						
	T						
2050129 contributo per aggiudicazione a seguito gara d'appalto del servizio di tesoreria	RS		67				
	CP						
	T						
2050132 Riversamento contributi	RS	384.971,12	68	177.274,40	181.500,00	358.774,40	-26.196,72 ins
	CP	250.000,00			250.000,00	250.000,00	
	T	634.971,12		177.274,40	431.500,00	608.774,40	
2050133 Contributo Provinciale PTCP	RS		69				
	CP						
	T						
2051125 Contributo provinciale per raccolta differenziata	RS		70				
	CP						
	T						
2051133 Contributi provinciali	RS	77.648,80	71	47.647,80		47.647,80	-30.001,00 ins
	CP	12.000,00			11.894,40	11.894,40	-105,60
	T	89.648,80		47.647,80	11.894,40	59.542,20	
2051162 Finanziamenti Legge 162	RS	13.000,00	72		13.000,00	13.000,00	
	CP						
	T	13.000,00			13.000,00	13.000,00	

CONTO DEL BILANCIO - Esercizio 2012 - GESTIONE DELLE ENTRATE

Pag.14

DESCRIZIONE	RS CP T	Residui conservati e Stanziamanti definitivi di bilancio	N° di riferimento allo svolgimento	Conto del tesoriere	Determinazione dei residui	Accertamenti	Maggiori o minori entrate
		Residui (A)		Riscossioni	Residui da riportare	Residui (D = B + C)	(E = D - A) (E = A - D)
		Competenza (F)		Residui (B)	Residui (C)	Competenza (I = G + H)	(L = I - F) (L = F - I)
		Totale (M)		Competenza (G)	Competenza (H)	Accertamenti al 31 dicembre (P = D + I)	
				Totale (N)	Residui al 31 dicembre (O = C + H)		
2051288 Contributo Comuni CSE	RS		73				
	CP						
	T						
2051289 Contributo Comuni CRT	RS		74				
	CP						
	T						
2051290 Contributi da altri Comuni per assistenza handicap	RS		75				
	CP						
	T						
2051291 Contributi per C.A.G.	RS		76				
	CP						
	T						
Totale Categoria 5^ CONTRIBUTI E TRASFERIMENTI CORRENTI DA ALTRI ENTI DEL SETTORE PUBBLICO	RS	478.119,92		227.422,20	194.500,00	421.922,20	-56.197,72 ins
	CP	265.000,00		1.500,00	263.394,40	264.894,40	-105,60
	T	743.119,92		228.922,20	457.894,40	686.816,60	
Riassunto Titolo II - ENTRATE DERIVANTI DA CONTRIBUTI E TRASFERIMENTI CORRENTI DELLO STATO, DELLA REGIONE E DI ALTRI ENTI PUBBLICI ANCHE IN RAPPORTO ALL'ESERCIZIO DI FUNZIONI DELEGATE DALLA REGIONE							
2 01 Categoria 1^ CONTRIBUTI E TRASFERIMENTI CORRENTI DALLO STATO	RS	452.858,15		245.087,25	186.566,55	431.653,80	-21.204,35 ins
	CP	122.216,20		117.216,20	145.615,94	262.832,14	140.615,94
	T	575.074,35		362.303,45	332.182,49	694.485,94	
2 02 Categoria 2^ CONTRIBUTI E TRASFERIMENTI CORRENTI DALLA REGIONE	RS	439.541,73		224.201,51	195.893,55	420.095,06	-19.446,67 ins
	CP	486.323,69		178.617,33	319.549,11	498.166,44	11.842,75
	T	925.865,42		402.818,84	515.442,66	918.261,50	

CONTO DEL BILANCIO - Esercizio 2012 - GESTIONE DELLE ENTRATE

Pag.15

DESCRIZIONE	RS CP T	Residui conservati e Stanziameti definitivi di bilancio	N° di riferimento allo svolgimento	Conto del tesoriere	Determinazione dei residui	Accertamenti	Maggiori o minori entrate
		Residui (A)		Riscossioni	Residui da riportare	Residui (D = B + C)	(E = D - A) (E = A - D)
		Competenza (F)		Residui (B)	Residui (C)	Competenza (I = G + H)	(L = I - F) (L = F - I)
		Totale (M)		Competenza (G)	Competenza (H)	Accertamenti al 31 dicembre (P = D + I)	
				Totale (N)	Residui al 31 dicembre (O = C + H)		
2 03 Categoria 3 ^a CONTRIBUTI E TRASFERIMENTI DALLA REGIONE PER FUNZIONI DELEGATE	RS						
	CP						
	T						
2 05 Categoria 5 ^a CONTRIBUTI E TRASFERIMENTI CORRENTI DA ALTRI ENTI DEL SETTORE PUBBLICO	RS	478.119,92		227.422,20	194.500,00	421.922,20	-56.197,72 ins
	CP	265.000,00		1.500,00	263.394,40	264.894,40	-105,60
	T	743.119,92		228.922,20	457.894,40	686.816,60	
Totale Titolo II ENTRATE DERIVANTI DA CONTRIBUTI E TRASFERIMENTI CORRENTI DELLO STATO, DELLA REGIONE E DI ALTRI ENTI PUBBLICI ANCHE IN RAPPORTO ALL'ESERCIZIO DI FUNZIONI DELEGATE DALLA REGIONE	RS	1.370.519,80		696.710,96	576.960,10	1.273.671,06	-96.848,74 ins
	CP	873.539,89		297.333,53	728.559,45	1.025.892,98	152.353,09
	T	2.244.059,69		994.044,49	1.305.519,55	2.299.564,04	

CONTO DEL BILANCIO - Esercizio 2012 - GESTIONE DELLE ENTRATE

Pag.16

DESCRIZIONE	RS	Residui conservati e Stanzamenti definitivi di bilancio	N° di riferimento allo svolgimento	Conto del tesoriere	Determinazione dei residui	Accertamenti	Maggiori o minori entrate
		Residui (A)		Riscossioni	Residui da riportare		
				Residui (B)	Residui (C)	Residui (D = B + C)	
				Competenza (F)	Competenza (G)	Competenza (H)	Competenza (I = G + H)
				Totale (M)	Totale (N)	Residui al 31 dicembre (O = C + H)	Accertamenti al 31 dicembre (P = D + I)
				(E = D - A)	(E = A - D)		
				(L = I - F)	(L = F - I)		

3 TITOLO III - ENTRATE EXTRATRIBUTARIE

3 01 Categoria 1^ - PROVENTI DEI SERVIZI PUBBLICI

3010130 Diritti di segreteria	RS	26.707,21	77	519,20		519,20	-26.188,01 ins
	CP	40.000,00		20.661,08	19.338,92	40.000,00	
	T	66.707,21		21.180,28	19.338,92	40.519,20	
3010135 Diritti sugli atti dello Stato Civile	RS		78				
	CP						
	T						
3010140 Diritti per il rilascio delle carte di identita'	RS	250,90	79	74,36		74,36	-176,54 ins
	CP	1.500,00		1.521,78	168,22	1.690,00	190,00
	T	1.750,90		1.596,14	168,22	1.764,36	
3010145 Diritti di segreteria a sensi art 16 D.L. 289/92, diritti di ricerca ecc.	RS	4.988,92	80	3.110,94	1.653,00	4.763,94	-224,98 ins
	CP	58.100,00		39.839,80	7.748,70	47.588,50	-10.511,50
	T	63.088,92		42.950,74	9.401,70	52.352,44	
3010150 Proventi parcheggi	RS		81				
	CP						
	T						
3010155 Sanzioni amministrative per violazione regolamenti ordinanze e norme di legge	RS	154.069,72	82	154.063,65	6,07	154.069,72	
	CP	450.000,00		385.108,19	70.000,00	455.108,19	5.108,19
	T	604.069,72		539.171,84	70.006,07	609.177,91	
3010158 Proventi derivanti da servizi cimiteriali	RS		83				
	CP						
	T						

CONTO DEL BILANCIO - Esercizio 2012 - GESTIONE DELLE ENTRATE

Pag.17

DESCRIZIONE	RS	Residui conservati e Stanziameti definitivi di bilancio	N° di riferimento allo svolgimento	Conto del tesoriere	Determinazione dei residui	Accertamenti	Maggiori o minori entrate
		Residui (A)		Riscossioni	Residui da riportare		
				Residui (B)	Residui (C)	Residui (D = B + C)	
				Competenza (F)	Competenza (G)	Competenza (H)	Competenza (I = G + H)
				Totale (M)	Totale (N)	Residui al 31 dicembre (O = C + H)	Accertamenti al 31 dicembre (P = D + I)
3010160 Proventi per servizi di assistenza scolastica compreso rette di frequenza	RS	962.230,28	84	582.831,37	283.451,58	866.282,95	-95.947,33 ins
	CP	1.578.157,23		935.724,35	643.300,57	1.579.024,92	867,69
	T	2.540.387,51		1.518.555,72	926.752,15	2.445.307,87	
3010162 Finanziamenti legge 162	RS		85				
	CP						
	T						
3010163 Proventi e rimborsi CSE	RS	34.810,76	86	34.810,76		34.810,76	
	CP	79.070,00		45.221,48	34.848,52	80.070,00	1.000,00
	T	113.880,76		80.032,24	34.848,52	114.880,76	
3010164 Quote agevolate RSA	RS	371.848,98	87		371.848,98	371.848,98	
	CP						
	T	371.848,98			371.848,98	371.848,98	
3010165 Proventi per i servizi per l'infanzia comprese rette di frequenza	RS	111.993,17	88	96.961,01	8.385,46	105.346,47	-6.646,70 ins
	CP	295.871,79		218.889,19	76.956,03	295.845,22	-26,57
	T	407.864,96		315.850,20	85.341,49	401.191,69	
3010166 Proventi per attivita' sportive	RS		89				
	CP	51,65			51,65	51,65	
	T	51,65			51,65	51,65	
3010167 Proventi per servizio illuminazione votiva	RS	19.117,00	90	19.117,00		19.117,00	
	CP	19.100,00		3.632,80	19.404,00	23.036,80	3.936,80
	T	38.217,00		22.749,80	19.404,00	42.153,80	
3010168 Proventi del servizio trasporti funebri	RS		91				
	CP						
	T						

CONTO DEL BILANCIO - Esercizio 2012 - GESTIONE DELLE ENTRATE

Pag.18

DESCRIZIONE	RS	Residui conservati e Stanziameti definitivi di bilancio	N° di riferimento allo svolgimento	Conto del tesoriere	Determinazione dei residui	Accertamenti	Maggiori o minori entrate
				Riscossioni	Residui da riportare		
		Residui (A)		Residui (B)	Residui (C)	Residui (D = B + C)	(E = D - A) (E = A - D)
		Competenza (F)		Competenza (G)	Competenza (H)	Competenza (I = G + H)	(L = I - F) (L = F - I)
		Totale (M)		Totale (N)	Residui al 31 dicembre (O = C + H)	Accertamenti al 31 dicembre (P = D + I)	
3010171 Proventi dal Consorzio Acqua Potabile	RS	200.000,00	92		150.000,00	150.000,00	-50.000,00 ins
	CP						
	T	200.000,00			150.000,00	150.000,00	
3010172 Tariffazione scarichi industriali	RS		93				
	CP						
	T						
3010173 Proventi CASA DELL'ACQUA	RS		94				
	CP	12.000,00		9.197,00	723,00	9.920,00	-2.080,00
	T	12.000,00		9.197,00	723,00	9.920,00	
3010174 Distribuzione gas metano gestione impianto	RS		95				
	CP						
	T						
3010175 Proventi per la gestione della distribuzione del gas	RS		96				
	CP	279.837,58		279.837,58		279.837,58	
	T	279.837,58		279.837,58		279.837,58	
3010176 Proventi per servizi diversi presso la biblioteca civica	RS	136,41	97	136,41		136,41	
	CP	4.300,00		3.800,00	567,84	4.367,84	67,84
	T	4.436,41		3.936,41	567,84	4.504,25	
3010178 Proventi per corsi di musica	RS		98				
	CP						
	T						

CONTO DEL BILANCIO - Esercizio 2012 - GESTIONE DELLE ENTRATE

Pag.19

DESCRIZIONE	RS	Residui conservati e Stanziamanti definitivi di bilancio	N° di riferimento allo svolgimento	Conto del tesoriere	Determinazione dei residui	Accertamenti	Maggiori o minori entrate
		Residui (A)		Riscossioni	Residui da riportare		
				Residui (B)	Residui (C)	Residui (D = B + C)	
				Competenza (F)	Competenza (G)	Competenza (H)	Competenza (I = G + H)
				Totale (M)	Totale (N)	Residui al 31 dicembre (O = C + H)	Accertamenti al 31 dicembre (P = D + I)
CP					(E = D - A) (E = A - D)		
T					(L = I - F) (L = F - I)		
3010179 Proventi servizio pubbliche affissioni e pubblicita' conces so in appalto	RS		99				
	CP						
	T						
Totale Categoria 1^ PROVENTI DEI SERVIZI PUBBLICI	RS	1.886.153,35		891.624,70	815.345,09	1.706.969,79	-179.183,56 ins
	CP	2.817.988,25		1.943.433,25	873.107,45	2.816.540,70	-1.447,55
	T	4.704.141,60		2.835.057,95	1.688.452,54	4.523.510,49	
3 02 Categoria 2^ - PROVENTI DEI BENI DELL'ENTE							
3020034 Canonici d'uso	RS	26.795,87	100	20.000,00	6.795,87	26.795,87	
	CP	142.430,00		136.608,29		136.608,29	-5.821,71
	T	169.225,87		156.608,29	6.795,87	163.404,16	
3020035 Occupazione spazi ed aree pubbliche	RS		101				
	CP						
	T						
3020158 Proventi cimiteriali	RS		102				
	CP	160.000,00		196.210,50		196.210,50	36.210,50
	T	160.000,00		196.210,50		196.210,50	
3020180 Fitti reali dell'Ente	RS	129.519,21	103	38.077,19	47.483,93	85.561,12	-43.958,09 ins
	CP	231.105,27		194.926,23	34.817,79	229.744,02	-1.361,25
	T	360.624,48		233.003,42	82.301,72	315.305,14	
3020182 Canone locazione caserma	RS	19.367,13	104	7.746,85	11.620,28	19.367,13	
	CP	23.240,56		3.873,43	19.367,13	23.240,56	
	T	42.607,69		11.620,28	30.987,41	42.607,69	

CONTO DEL BILANCIO - Esercizio 2012 - GESTIONE DELLE ENTRATE

Pag.20

DESCRIZIONE	RS	Residui conservati e Stanziam. definitivi di bilancio	N° di riferimento allo svolgimento	Conto del tesoriere	Determinazione dei residui	Accertamenti	Maggiori o minori entrate
		Residui (A)		Riscossioni	Residui da riportare	Residui (D = B + C)	(E = D - A) (E = A - D)
				Competenza (F)	Residui (B)		
		Totale (M)		Competenza (G)	Competenza (H)	Accertamenti al 31 dicembre (P = D + I)	
				Totale (N)	Residui al 31 dicembre (O = C + H)		
Totale Categoria 2^ PROVENTI DEI BENI DELL'ENTE	RS	175.682,21		65.824,04	65.900,08	131.724,12	-43.958,09 ins
	CP	556.775,83		531.618,45	54.184,92	585.803,37	29.027,54
	T	732.458,04		597.442,49	120.085,00	717.527,49	
<hr/>							
3 03 Categoria 3^ - INTERESSI SU ANTICIPAZIONI E CREDITI							
<hr/>							
3030184 Remunerazione contratto servizio CAP	RS		105				
	CP						
	T						
<hr/>							
3030185 Interessi attivi	RS	3.862,32	106	3.862,32		3.862,32	
	CP	15.000,00		12.642,13	1.075,76	13.717,89	-1.282,11
	T	18.862,32		16.504,45	1.075,76	17.580,21	
<hr/>							
3030186 proventi da operazioni finanziarie	RS		107				
	CP						
	T						
<hr/>							
3030187 Interessi sul capitale di dotazione della farmacia comunale	RS		108				
	CP						
	T						
<hr/>							
Totale Categoria 3^ INTERESSI SU ANTICIPAZIONI E CREDITI	RS	3.862,32		3.862,32		3.862,32	
	CP	15.000,00		12.642,13	1.075,76	13.717,89	-1.282,11
	T	18.862,32		16.504,45	1.075,76	17.580,21	
<hr/>							
3 04 Categoria 4^ - UTILI NETTI DELLE AZIENDE SPECIALI E PARTECIPATE, DIVIDENDI DI SOCIETA'							
<hr/>							

CONTO DEL BILANCIO - Esercizio 2012 - GESTIONE DELLE ENTRATE

Pag.21

DESCRIZIONE	RS CP T	Residui conservati e Stanziameti definitivi di bilancio	N° di riferimento allo svolgimento	Conto del tesoriere	Determinazione dei residui	Accertamenti	Maggiori o minori entrate
		Residui (A)		Riscossioni	Residui da riportare	Residui (D = B + C)	(E = D - A) (E = A - D)
		Competenza (F)		Residui (B)	Residui (C)	Competenza (I = G + H)	
		Totale (M)		Competenza (G)	Competenza (H)	Accertamenti al 31 dicembre (P = D + I)	(L = I - F) (L = F - I)
				Totale (N)	Residui al 31 dicembre (O = C + H)		
3040170 Proventi acqua potabile	RS		109				
	CP						
	T						
3040188 Utile netto del servizio farma ceutico	RS		110				
	CP	21.310,66		21.310,66		21.310,66	
	T	21.310,66		21.310,66		21.310,66	
3040189 Ripartizione utili ATMA	RS		111				
	CP						
	T						
3040190 DIVIDENDI DA AZIENDE SPECIALI E S.p.A.	RS		112				
	CP	27.666,57			27.697,56	27.697,56	30,99
	T	27.666,57			27.697,56	27.697,56	
3041171 Utili di gestione serv. acqua potabile	RS		113				
	CP						
	T						
Totale Categoria 4^ UTILI NETTI DELLE AZIENDE SPECIALI E PARTECIPATE, DIVIDENDI DI SOCIETA'	RS						
	CP	48.977,23		21.310,66	27.697,56	49.008,22	30,99
	T	48.977,23		21.310,66	27.697,56	49.008,22	
3 05 Categoria 5^ - PROVENTI DIVERSI							
3050129 Contributo per aggiudicazione a seguito gara d'appalto del servizio tesoreria	RS		114				
	CP						
	T						

CONTO DEL BILANCIO - Esercizio 2012 - GESTIONE DELLE ENTRATE

Pag.22

DESCRIZIONE	RS	Residui conservati e Stanziamanti definitivi di bilancio	N° di riferimento allo svolgimento	Conto del tesoriere	Determinazione dei residui	Accertamenti	Maggiori o minori entrate
		Residui (A)		Riscossioni	Residui da riportare		
				Residui (B)	Residui (C)	Residui (D = B + C)	
				Competenza (F)	Competenza (G)	Competenza (H)	Competenza (I = G + H)
				Totale (M)	Totale (N)	Residui al 31 dicembre (O = C + H)	Accertamenti al 31 dicembre (P = D + I)
CP					(E = D - A) (E = A - D)		
T					(L = I - F) (L = F - I)		
3050153 Rimborso ammortamento mutui ex convenzione CAP	RS		115				
	CP	44.760,76					-44.760,76
	T	44.760,76					
3050161 Rimborso regionale Bisogni complessi	RS		116				
	CP	6.451,00			6.451,00	6.451,00	
	T	6.451,00			6.451,00	6.451,00	
3050183 Remunerazione contratto di servizio	RS	30.251,68	117	13.520,93	13.496,23	27.017,16	-3.234,52 ins
	CP	100.000,00		71.573,96	9.675,84	81.249,80	-18.750,20
	T	130.251,68		85.094,89	23.172,07	108.266,96	
3050193 Proventi da sponsorizzazioni	RS		118				
	CP						
	T						
3050195 Concorso spesa	RS	5.424,56	119	2.723,00		2.723,00	-2.701,56 ins
	CP	30.666,66		26.851,20	3.815,46	30.666,66	
	T	36.091,22		29.574,20	3.815,46	33.389,66	
3050197 Recupero spese di riscaldamento ecc. dagli affittuari di lo cali in stabili comunali	RS	26.348,41	120	7.352,09	10.655,68	18.007,77	-8.340,64 ins
	CP	28.944,00		20.486,59	28.354,81	48.841,40	19.897,40
	T	55.292,41		27.838,68	39.010,49	66.849,17	
3050198 Rimborso quota da Consorzio Est Milanese	RS	123.000,00	121		83.000,00	83.000,00	-40.000,00 ins
	CP						
	T	123.000,00			83.000,00	83.000,00	
3050199 Risarcimenti	RS	8.148,56	122	134,68	27,00	161,68	-7.986,88 ins
	CP	20.000,00		7.154,40		7.154,40	-12.845,60
	T	28.148,56		7.289,08	27,00	7.316,08	

CONTO DEL BILANCIO - Esercizio 2012 - GESTIONE DELLE ENTRATE

Pag.23

DESCRIZIONE	RS	Residui conservati e Stanziameti definitivi di bilancio	N° di riferimento allo svolgimento	Conto del tesoriere	Determinazione dei residui	Accertamenti	Maggiori o minori entrate	
				Riscossioni	Residui da riportare			
		Residui (A)		Residui (B)	Residui (C)	Residui (D = B + C)	(E = D - A) (E = A - D)	
		CP		Competenza (F)	Competenza (G)	Competenza (H)	Competenza (I = G + H)	(L = I - F) (L = F - I)
		T		Totale (M)	Totale (N)	Residui al 31 dicembre (O = C + H)	Accertamenti al 31 dicembre (P = D + I)	
3050200 Introiti e rimborsi diversi	RS	336.572,59	123	174.426,10	111.401,65	285.827,75	-50.744,84 ins	
	CP	237.219,77		188.109,56	53.029,72	241.139,28	3.919,51	
	T	573.792,36		362.535,66	164.431,37	526.967,03		
3050201 Rimborso rette posti nidi privati	RS		124					
	CP							
	T							
3050202 rimborsi spese	RS	14.223,62	125		14.223,62	14.223,62		
	CP	14.000,00			13.512,44	13.512,44	-487,56	
	T	28.223,62			27.736,06	27.736,06		
3050203 Rimborso spese per iniziative a favore degli anziani	RS		126					
	CP							
	T							
3050204 Rimborso spese diversi stampati	RS	14.908,22	127	1.475,76		1.475,76	-13.432,46 ins	
	CP	20.000,00		30.201,48	3.338,52	33.540,00	13.540,00	
	T	34.908,22		31.677,24	3.338,52	35.015,76		
3050205 Rimborso spese per servizi socio-assistenziali agli anziani bisognosi	RS	14.088,48	128	13.408,66		13.408,66	-679,82 ins	
	CP	42.000,00		29.968,97	12.031,03	42.000,00		
	T	56.088,48		43.377,63	12.031,03	55.408,66		
3050206 Rimborso spese sostenute per conto del Sistema Bibliotecario	RS	41.249,08	129	41.249,08		41.249,08		
	CP	50.000,00		5.000,00	45.000,00	50.000,00		
	T	91.249,08		46.249,08	45.000,00	91.249,08		

CONTO DEL BILANCIO - Esercizio 2012 - GESTIONE DELLE ENTRATE

Pag.24

DESCRIZIONE	RS CP T	Residui conservati e Stanziameti definitivi di bilancio	N° di riferimento allo svolgimento	Conto del tesoriere	Determinazione dei residui	Accertamenti	Maggiori o minori entrate
		Residui (A)		Riscossioni	Residui da riportare	Residui (D = B + C)	(E = D - A) (E = A - D)
		Competenza (F)		Residui (B)	Residui (C)	Competenza (I = G + H)	
		Totale (M)		Competenza (G)	Competenza (H)	Accertamenti al 31 dicembre (P = D + I)	(L = I - F) (L = F - I)
				Totale (N)	Residui al 31 dicembre (O = C + H)		
3050207 Rimborso spese sostenute per bonifica area via S. Luigi	RS CP T		130				
3050208 Recupero spese veicoli sequestrati	RS CP T		131				
3050209 Rimborso spese per celebrazione centenario nascita e quarantunesimo morte Filippo De Pisis	RS CP T		132				
3050210 Fitti figurativi di beni immobili	RS CP T		133				
3050211 Rimborso spese per mostra L. da Vinci	RS CP T		134				
3050212 Prelevamento quota fondo incentivante per la progettazione	RS CP T		135				
3050213 Altri rimborsi da altri Enti	RS CP T	18.000,00 25.829,00 43.829,00	136	18.000,00 25.829,00 43.829,00	18.000,00 25.829,00 43.829,00	18.000,00 25.829,00 43.829,00	
3050214 Rimborsi per spese IVA	RS CP T		137				

CONTO DEL BILANCIO - Esercizio 2012 - GESTIONE DELLE ENTRATE

Pag.25

DESCRIZIONE	RS	Residui conservati e Stanziameti definitivi di bilancio	N° di riferimento allo svolgimento	Conto del tesoriere	Determinazione dei residui	Accertamenti	Maggiori o minori entrate
				Riscossioni	Residui da riportare		
		Residui (A)		Residui (B)	Residui (C)	Residui (D = B + C)	(E = D - A) (E = A - D)
		Competenza (F)		Competenza (G)	Competenza (H)	Competenza (I = G + H)	(L = I - F) (L = F - I)
		Totale (M)		Totale (N)	Residui al 31 dicembre (O = C + H)	Accertamenti al 31 dicembre (P = D + I)	
3050215 contributi	RS		138				
	CP						
	T						
3050216 gratuità servizi	RS	4.060,00	139	2.693,50		2.693,50	-1.366,50 ins
	CP	4.000,00			3.129,18	3.129,18	-870,82
	T	8.060,00		2.693,50	3.129,18	5.822,68	
3050217 Altre poste correttive e compensative delle spese IVA	RS		140				
	CP						
	T						
3050264 recupero incentivi	RS	69.746,09	141	25.161,24	35.521,01	60.682,25	-9.063,84 ins
	CP	50.000,00		6.341,47	10.886,47	17.227,94	-32.772,06
	T	119.746,09		31.502,71	46.407,48	77.910,19	
3052077 Rimborso spese personale	RS	105.420,61	142	88.307,45		88.307,45	-17.113,16 ins
	CP	151.500,00		78.812,39	78.991,65	157.804,04	6.304,04
	T	256.920,61		167.119,84	78.991,65	246.111,49	
Totale Categoria 5^ PROVENTI DIVERSI	RS	811.441,90		370.452,49	286.325,19	656.777,68	-154.664,22 ins
	CP	825.371,19		464.500,02	294.045,12	758.545,14	-66.826,05
	T	1.636.813,09		834.952,51	580.370,31	1.415.322,82	
Riassunto Titolo III - ENTRATE EXTRATRIBUTARIE							
3 01 Categoria 1^ PROVENTI DEI SERVIZI PUBBLICI	RS	1.886.153,35		891.624,70	815.345,09	1.706.969,79	-179.183,56 ins
	CP	2.817.988,25		1.943.433,25	873.107,45	2.816.540,70	-1.447,55
	T	4.704.141,60		2.835.057,95	1.688.452,54	4.523.510,49	

CONTO DEL BILANCIO - Esercizio 2012 - GESTIONE DELLE ENTRATE

Pag.26

DESCRIZIONE	RS CP T	Residui conservati e Stanziameti definitivi di bilancio	N° di riferimento allo svolgimento	Conto del tesoriere	Determinazione dei residui	Accertamenti	Maggiori o minori entrate
				Riscossioni	Residui da riportare		
		Residui (A)		Residui (B)	Residui (C)	Residui (D = B + C)	(E = D - A) (E = A - D)
		Competenza (F)		Competenza (G)	Competenza (H)	Competenza (I = G + H)	(L = I - F) (L = F - I)
		Totale (M)		Totale (N)	Residui al 31 dicembre (O = C + H)	Accertamenti al 31 dicembre (P = D + I)	
3 02 Categoria 2 ^a PROVENTI DEI BENI DELL'ENTE	RS	175.682,21		65.824,04	65.900,08	131.724,12	-43.958,09 ins
	CP	556.775,83		531.618,45	54.184,92	585.803,37	29.027,54
	T	732.458,04		597.442,49	120.085,00	717.527,49	
3 03 Categoria 3 ^a INTERESSI SU ANTICIPAZIONI E CREDITI	RS	3.862,32		3.862,32		3.862,32	
	CP	15.000,00		12.642,13	1.075,76	13.717,89	-1.282,11
	T	18.862,32		16.504,45	1.075,76	17.580,21	
3 04 Categoria 4 ^a UTILI NETTI DELLE AZIENDE SPECIALI E PARTECIPATE, DIVIDENDI DI SOCIETA'	RS						
	CP	48.977,23		21.310,66	27.697,56	49.008,22	30,99
	T	48.977,23		21.310,66	27.697,56	49.008,22	
3 05 Categoria 5 ^a PROVENTI DIVERSI	RS	811.441,90		370.452,49	286.325,19	656.777,68	-154.664,22 ins
	CP	825.371,19		464.500,02	294.045,12	758.545,14	-66.826,05
	T	1.636.813,09		834.952,51	580.370,31	1.415.322,82	
Totale Titolo III ENTRATE EXTRATRIBUTARIE	RS	2.877.139,78		1.331.763,55	1.167.570,36	2.499.333,91	-377.805,87 ins
	CP	4.264.112,50		2.973.504,51	1.250.110,81	4.223.615,32	-40.497,18
	T	7.141.252,28		4.305.268,06	2.417.681,17	6.722.949,23	

CONTO DEL BILANCIO - Esercizio 2012 - GESTIONE DELLE ENTRATE

Pag.27

DESCRIZIONE	RS CP T	Residui conservati e Stanziameti definitivi di bilancio	N° di riferimento allo svolgimento	Conto del tesoriere	Determinazione dei residui	Accertamenti	Maggiori o minori entrate
		Residui (A)		Riscossioni	Residui da riportare		
		Competenza (F)		Residui (B)	Residui (C)	Residui (D = B + C)	
		Totale (M)		Competenza (G)	Competenza (H)	Competenza (I = G + H)	
				Totale (N)	Residui al 31 dicembre (O = C + H)	Accertamenti al 31 dicembre (P = D + I)	

**4 TITOLO IV - ENTRATE DERIVANTI DA ALIENAZIONI, DA
TRASFERIMENTI DI CAPITALE E DA RISCOSSIONE DI
CREDITI**
4 01 Categoria 1^ - ALIENAZIONE DI BENI PATRIMONIALI

4010218 Proventi da cessione diritti	RS	76.082,35	143	25.602,86	50.479,49	76.082,35	
	CP	312.674,72		312.674,72	0,30	312.675,02	0,30
	T	388.757,07		338.277,58	50.479,79	388.757,37	
4010219 Proventi vendita società ATMA	RS		144				
	CP						
	T						
4010220 Proventi di concessioni cimiteri riali	RS		145				
	CP	200.000,00		175.420,87		175.420,87	-24.579,13
	T	200.000,00		175.420,87		175.420,87	
4010221 Alienazione immobili	RS	746.433,24	146	712.871,20	33.562,04	746.433,24	
	CP	527.248,00		271.220,00		271.220,00	-256.028,00
	T	1.273.681,24		984.091,20	33.562,04	1.017.653,24	
4010222 Alienazione beni mobili patrimoniali	RS		147				
	CP						
	T						
4010223 Proventi per cessioni aree	RS		148				
	CP						
	T						

CONTO DEL BILANCIO - Esercizio 2012 - GESTIONE DELLE ENTRATE

Pag.28

DESCRIZIONE	RS CP T	Residui conservati e Stanziameti definitivi di bilancio	N° di riferimento allo svolgimento	Conto del tesoriere	Determinazione dei residui	Accertamenti	Maggiori o minori entrate
		Residui (A)		Riscossioni	Residui da riportare		
		Competenza (F)		Residui (B)	Residui (C)	Residui (D = B + C)	
		Totale (M)		Competenza (G)	Competenza (H)	Competenza (I = G + H)	
				Totale (N)	Residui al 31 dicembre (O = C + H)	Accertamenti al 31 dicembre (P = D + I)	(E = D - A) (E = A - D)
							(L = I - F) (L = F - I)
4010225 Ammortamento di beni patrimoniali	RS		149				
	CP						
	T						
Totale Categoria 1^ ALIENAZIONE DI BENI PATRIMONIALI	RS	822.515,59		738.474,06	84.041,53	822.515,59	
	CP	1.039.922,72		759.315,59	0,30	759.315,89	-280.606,83
	T	1.862.438,31		1.497.789,65	84.041,83	1.581.831,48	
4 02 Categoria 2^ - TRASFERIMENTI DI CAPITALE DALLO STATO							
4020230 Fondo ordinario dello Stato per investimenti	RS		150				
	CP						
	T						
Totale Categoria 2^ TRASFERIMENTI DI CAPITALE DALLO STATO	RS						
	CP						
	T						
4 03 Categoria 3^ - TRASFERIMENTI DI CAPITALI DALLA REGIONE							
4030234 contributi regionali	RS		151				
	CP						
	T						
4030235 Contributo dalla Regione per opere pubbliche diverse	RS	6.644,18	152		6.644,18	6.644,18	
	CP						
	T	6.644,18			6.644,18	6.644,18	

CONTO DEL BILANCIO - Esercizio 2012 - GESTIONE DELLE ENTRATE

Pag.29

DESCRIZIONE	RS	Residui conservati e Stanziamenti definitivi di bilancio	N° di riferimento allo svolgimento	Conto del tesoriere	Determinazione dei residui	Accertamenti	Maggiori o minori entrate
				Riscossioni	Residui da riportare		
		Residui (A)		Residui (B)	Residui (C)	Residui (D = B + C)	
		Competenza (F)		Competenza (G)	Competenza (H)	Competenza (I = G + H)	
		Totale (M)		Totale (N)	Residui al 31 dicembre (O = C + H)	Accertamenti al 31 dicembre (P = D + I)	
4030236 Contributo Regionale per infor matica	RS		153				
	CP						
	T						
4030237 Contributo regionale per progetti sicurezza	RS		154				
	CP						
	T						
4030238 Cofinanziamento emergenza abitativa	RS		155				
	CP						
	T						
4030240 quota parte lavori adeguamento impianti elettrici alla Legge 46/90 della scuola elementare Sciviero -contributo regionale	RS		156				
	CP						
	T						
4030251 Contributo dalla Regione per r ecupero patrimonio edilizio Ca scina Increa	RS		157				
	CP						
	T						
4030252 trasferimenti capitale dalla Regione	RS	63.590,00	158	63.590,00		63.590,00	
	CP						
	T	63.590,00		63.590,00		63.590,00	
Totale Categoria 3^ TRASFERIMENTI DI CAPITALI DALLA REGIONE	RS	70.234,18		70.234,18		70.234,18	
	CP						
	T	70.234,18		70.234,18		70.234,18	
4 04 Categoria 4^ - TRASFERIMENTI DI CAPITALE DA ALTRI ENTI DEL SETTORE PUBBLICO							

CONTO DEL BILANCIO - Esercizio 2012 - GESTIONE DELLE ENTRATE

Pag.30

DESCRIZIONE	RS	Residui conservati e Stanziameti definitivi di bilancio	N° di riferimento allo svolgimento	Conto del tesoriere	Determinazione dei residui	Accertamenti	Maggiori o minori entrate
		Residui (A)		Riscossioni	Residui da riportare		
				Competenza (F)	Residui (B)	Residui (C)	Residui (D = B + C)
				Totale (M)	Competenza (G)	Competenza (H)	Competenza (I = G + H)
					Totale (N)	Residui al 31 dicembre (O = C + H)	Accertamenti al 31 dicembre (P = D + I)
CP	CP	CP	CP	(L = I - F) (L = F - I)			
4040245 contributi provinciali	RS	152.106,88	159	34.712,06	117.394,82	152.106,88	
	CP						
	T	152.106,88		34.712,06	117.394,82	152.106,88	
4040247 Contributi Enti diversi	RS		160				
	CP						
	T						
4040275 Quote parti economie su mutui CDP	RS		161				
	CP						
	T						
Totale Categoria 4^ TRASFERIMENTI DI CAPITALE DA ALTRI ENTI DEL SETTORE PUBBLICO	RS	152.106,88		34.712,06	117.394,82	152.106,88	
	CP						
	T	152.106,88		34.712,06	117.394,82	152.106,88	
4 05 Categoria 5^ - TRASFERIMENTI DI CAPITALE DA ALTRI SOGGETTI							
4050253 Contributo provinciale per recupero ambientale	RS		162				
	CP						
	T						
4050254 Versamento contributi da privati per esecuzione opere recupero ambientale	RS		163				
	CP						
	T						
4050255 Proventi concessioni edilizie e sanzioni previste da disciplina urbanistica	RS	544.806,32	164	466.443,35	78.362,97	544.806,32	
	CP	1.530.000,00		1.437.407,79		1.437.407,79	-92.592,21
	T	2.074.806,32		1.903.851,14	78.362,97	1.982.214,11	

CONTO DEL BILANCIO - Esercizio 2012 - GESTIONE DELLE ENTRATE

Pag.31

DESCRIZIONE	RS CP T	Residui conservati e Stanziameti definitivi di bilancio	N° di riferimento allo svolgimento	Conto del tesoriere	Determinazione dei residui	Accertamenti	Maggiori o minori entrate
		Residui (A)		Riscossioni	Residui da riportare	Residui (D = B + C)	(E = D - A) (E = A - D)
		Competenza (F)		Competenza (G)	Competenza (H)	Competenza (I = G + H)	(L = I - F) (L = F - I)
		Totale (M)		Totale (N)	Residui al 31 dicembre (O = C + H)	Accertamenti al 31 dicembre (P = D + I)	
4050258 Proventi concessioni edilizie ai sensi art. 16/bis legge nr. 488/1986	RS CP T		165				
4050259 Recupero spese da cooperative edificatrici per completamento opere di urbanizzazione prima ria 2BR/4	RS CP T		166				
4050260 Proventi concessioni edilizie e sanzioni previste dalla disciplina urbanistica	RS CP T		167				
4050261 Concessione diritto proprietà 2BR/8 e 2BR/9	RS CP T		168				
4050262 Utili Consorzio Est Milanese da destinare a investimenti	RS CP T		169				
4050263 traferimenti capitali da altri soggetti	RS CP T		170				
4052055 rimborsi demolizioni opere abusive	RS CP T	37.964,74	171		29.307,52	29.307,52	-8.657,22 ins
4052230 monetizzazione aree	RS CP T		172				
		1.439.342,46		582.619,46		582.619,46	-856.723,00
		1.439.342,46		582.619,46		582.619,46	

CONTO DEL BILANCIO - Esercizio 2012 - GESTIONE DELLE ENTRATE

Pag.32

DESCRIZIONE	RS CP T	Residui conservati e Stanziamanti definitivi di bilancio	N° di riferimento allo svolgimento	Conto del tesoriere	Determinazione dei residui	Accertamenti	Maggiori o minori entrate
		Residui (A)		Riscossioni	Residui da riportare		
		Competenza (F)		Residui (B)	Residui (C)	Residui (D = B + C)	
		Totale (M)		Competenza (G)	Competenza (H)	Competenza (I = G + H)	
				Totale (N)	Residui al 31 dicembre (O = C + H)	Accertamenti al 31 dicembre (P = D + I)	
Totale Categoria 5^ TRASFERIMENTI DI CAPITALE DA ALTRI SOGGETTI	RS	582.771,06		466.443,35	107.670,49	574.113,84	-8.657,22 ins
	CP	2.969.342,46		2.020.027,25		2.020.027,25	-949.315,21
	T	3.552.113,52		2.486.470,60	107.670,49	2.594.141,09	
4 06 Categoria 6^ - RISCOSSIONE DI CREDITI							
4065000 Gestione liquidità Tesoreria	RS		173				
	CP						
	T						
4065050 IVA a credito per alienazione immobili	RS		174				
	CP						
	T						
Totale Categoria 6^ RISCOSSIONE DI CREDITI	RS						
	CP						
	T						
Riassunto Titolo IV - ENTRATE DERIVANTI DA ALIENAZIONI, DA TRASFERIMENTI DI CAPITALE E DA RISCOSSIONE DI CREDITI							
4 01 Categoria 1^ ALIENAZIONE DI BENI PATRIMONIALI	RS	822.515,59		738.474,06	84.041,53	822.515,59	
	CP	1.039.922,72		759.315,59	0,30	759.315,89	-280.606,83
	T	1.862.438,31		1.497.789,65	84.041,83	1.581.831,48	
4 02 Categoria 2^ TRASFERIMENTI DI CAPITALE DALLO STATO	RS						
	CP						
	T						
4 03 Categoria 3^ TRASFERIMENTI DI CAPITALI DALLA REGIONE	RS	70.234,18			70.234,18	70.234,18	
	CP						
	T	70.234,18			70.234,18	70.234,18	

CONTO DEL BILANCIO - Esercizio 2012 - GESTIONE DELLE ENTRATE

Pag.33

DESCRIZIONE	RS	Residui conservati e Stanziamanti definitivi di bilancio	N° di riferimento allo svolgimento	Conto del tesoriere	Determinazione dei residui	Accertamenti	Maggiori o minori entrate
				Riscossioni	Residui da riportare		
		Residui (A)		Residui (B)	Residui (C)	Residui (D = B + C)	(E = D - A) (E = A - D)
		Competenza (F)		Competenza (G)	Competenza (H)	Competenza (I = G + H)	(L = I - F) (L = F - I)
		Totale (M)		Totale (N)	Residui al 31 dicembre (O = C + H)	Accertamenti al 31 dicembre (P = D + I)	
4 04 Categoria 4^ TRASFERIMENTI DI CAPITALE DA ALTRI ENTI DEL SETTORE PUBBLICO	RS	152.106,88		34.712,06	117.394,82	152.106,88	
	CP						
	T	152.106,88		34.712,06	117.394,82	152.106,88	
4 05 Categoria 5^ TRASFERIMENTI DI CAPITALE DA ALTRI SOGGETTI	RS	582.771,06		466.443,35	107.670,49	574.113,84	-8.657,22 ins
	CP	2.969.342,46		2.020.027,25		2.020.027,25	-949.315,21
	T	3.552.113,52		2.486.470,60	107.670,49	2.594.141,09	
4 06 Categoria 6^ RISCOSSIONE DI CREDITI	RS						
	CP						
	T						
Totale Titolo IV ENTRATE DERIVANTI DA ALIENAZIONI, DA TRASFERIMENTI DI CAPITALE E DA RISCOSSIONE DI CREDITI	RS	1.627.627,71		1.239.629,47	379.341,02	1.618.970,49	-8.657,22 ins
	CP	4.009.265,18		2.779.342,84	0,30	2.779.343,14	-1.229.922,04
	T	5.636.892,89		4.018.972,31	379.341,32	4.398.313,63	

CONTO DEL BILANCIO - Esercizio 2012 - GESTIONE DELLE ENTRATE

Pag.34

DESCRIZIONE	RS CP T	Residui conservati e Stanziameti definitivi di bilancio	N° di riferimento allo svolgimento	Conto del tesoriere	Determinazione dei residui	Accertamenti	Maggiori o minori entrate
		Residui (A)		Riscossioni	Residui da riportare		
		Competenza (F)		Residui (B)	Residui (C)	Residui (D = B + C)	
		Totale (M)		Competenza (G)	Competenza (H)	Competenza (I = G + H)	
				Totale (N)	Residui al 31 dicembre (O = C + H)	Accertamenti al 31 dicembre (P = D + I)	

5 TITOLO V - ENTRATE DERIVANTI DA ACCENSIONI DI PRESTITI**5 03 Categoria 3^ - ASSUNZIONE DI MUTUI E PRESTITI**

5030280 Introiti quote mutui Cassa DD. PP. interamente ammortizzati

RS	175
CP	
T	

5030281 pavimentazione cortile municipale

RS	176
CP	
T	

5030282 Automazione servizi comunali - m.p.

RS	177
CP	
T	

5030284 Condizionamento Palazzo Comuna le

RS	178
CP	
T	

5030285 Progettazione interventi ottenimento certificato prevenzione incendi edifici comunali

RS	66.491,78	179	66.491,78	66.491,78
CP				
T	66.491,78		66.491,78	66.491,78

5030286 Adeguamento norme antincendio per ottenimento C.P.I. definitivo

RS	180
CP	
T	

5030287 Superamento barriere architettoniche Municipio

RS	181
CP	
T	

CONTO DEL BILANCIO - Esercizio 2012 - GESTIONE DELLE ENTRATE

Pag.35

DESCRIZIONE	RS	Residui conservati e Stanziamenti definitivi di bilancio	N° di riferimento allo svolgimento	Conto del tesoriere	Determinazione dei residui	Accertamenti	Maggiori o minori entrate
				Riscossioni	Residui da riportare		
		Residui (A)		Residui (B)	Residui (C)	Residui (D = B + C)	(E = D - A) (E = A - D)
		Competenza (F)		Competenza (G)	Competenza (H)	Competenza (I = G + H)	(L = I - F) (L = F - I)
		Totale (M)		Totale (N)	Residui al 31 dicembre (O = C + H)	Accertamenti al 31 dicembre (P = D + I)	
5030289 Impianti elettrici scuola mate rna Montello	RS		182				
	CP						
	T						
5030290 Manto di copertura sc. materna Torazza	RS		183				
	CP						
	T						
5030291 Mutuo da assumere per manutenz ione straordinaria edifici sco lastici	RS		184				
	CP						
	T						
5030292 Abbattimento barriere architetoniche elementare Sciviero m.p.	RS		185				
	CP						
	T						
5030293 Mutuo da assumere per manutenz ione straordinaria Sciviero	RS		186				
	CP						
	T						
5030294 Impianti elettrici scuole elem entari Corridoni e Manzoni (mu tuo)	RS		187				
	CP						
	T						
5030295 Costruzione, ampliamento e com plet. edifici per scuole dell' obbligo	RS		188				
	CP						
	T						

CONTO DEL BILANCIO - Esercizio 2012 - GESTIONE DELLE ENTRATE

Pag.36

DESCRIZIONE	RS	Residui conservati e Stanziamenti definitivi di bilancio	N° di riferimento allo svolgimento	Conto del tesoriere	Determinazione dei residui	Accertamenti	Maggiori o minori entrate
				Riscossioni	Residui da riportare		
		Residui (A)		Residui (B)	Residui (C)	Residui (D = B + C)	(E = D - A) (E = A - D)
		Competenza (F)		Competenza (G)	Competenza (H)	Competenza (I = G + H)	(L = I - F) (L = F - I)
		Totale (M)		Totale (N)	Residui al 31 dicembre (O = C + H)	Accertamenti al 31 dicembre (P = D + I)	
5030297 Pavimentazione palestre scuole elementari Collodi e Torazza	RS		189				
	CP						
	T						
5030300 Ristrutturazione immobili	RS	44.646,84	190		44.646,84	44.646,84	
	CP						
	T	44.646,84			44.646,84	44.646,84	
5030301 Centro Polifunzionale San Damiano - m.p.	RS		191				
	CP						
	T						
5030303 Costruzione Centro Riabilitati vo Handicappati	RS		192				
	CP						
	T						
5030305 Mutuo da assumere per finanziamento manutenzione straordinaria scuole medie	RS	53.453,30	193		53.453,30	53.453,30	
	CP						
	T	53.453,30			53.453,30	53.453,30	
5030310 Adeguamento barriere architettoniche presso la scuola "Parin I"	RS	11.371,07	194		11.371,07	11.371,07	
	CP						
	T	11.371,07			11.371,07	11.371,07	
5030314 Consolidamento e ristrutturazione biblioteca - m.p.	RS		195				
	CP						
	T						
5030315 Adeguamento auditorium a prescrizioni antincendio	RS		196				
	CP						
	T						

CONTO DEL BILANCIO - Esercizio 2012 - GESTIONE DELLE ENTRATE

Pag.37

DESCRIZIONE	RS CP T	Residui conservati e Stanziameti definitivi di bilancio	N° di riferimento allo svolgimento	Conto del tesoriere	Determinazione dei residui	Accertamenti	Maggiori o minori entrate
		Residui (A)		Riscossioni	Residui da riportare		
		Competenza (F)		Residui (B)	Residui (C)	Residui (D = B + C)	(E = D - A) (E = A - D)
		Totale (M)		Competenza (G)	Competenza (H)	Competenza (I = G + H)	(L = I - F) (L = F - I)
				Totale (N)	Residui al 31 dicembre (O = C + H)	Accertamenti al 31 dicembre (P = D + I)	
5030316 Nuova scuola di musica - m.p.	RS	95.039,17	197		95.039,17	95.039,17	
	CP						
	T	95.039,17			95.039,17	95.039,17	
5030320 Mutuo da assumere per finanziamento acquisizione aree	RS	88.075,62	198		88.075,62	88.075,62	
	CP						
	T	88.075,62			88.075,62	88.075,62	
5030322 Lavori di completamento opere urbanizzazione primaria	RS	90.850,56	199		90.850,56	90.850,56	
	CP						
	T	90.850,56			90.850,56	90.850,56	
5030325 Acquisto immobile e esecuzione e opere recupero ambientale lo calita' Increa	RS		200				
	CP						
	T						
5030326 Mutuo per ristrutturazione casa Brivio - quota parte per zia	RS		201				
	CP						
	T						
5030330 Mutuo da assumere per finanziamento opere cimitero	RS		202				
	CP						
	T						
5030340 Mutuo da assumere per finanziamento opere fognature diverse	RS		203				
	CP						
	T						

CONTO DEL BILANCIO - Esercizio 2012 - GESTIONE DELLE ENTRATE

Pag.38

DESCRIZIONE	RS CP T	Residui conservati e Stanziamanti definitivi di bilancio	N° di riferimento allo svolgimento	Conto del tesoriere	Determinazione dei residui	Accertamenti	Maggiori o minori entrate
		Residui (A)		Riscossioni	Residui da riportare		
		Competenza (F)		Residui (B)	Residui (C)	Residui (D = B + C)	(E = D - A) (E = A - D)
		Totale (M)		Competenza (G)	Competenza (H)	Competenza (I = G + H)	(L = I - F) (L = F - I)
				Totale (N)	Residui al 31 dicembre (O = C + H)	Accertamenti al 31 dicembre (P = D + I)	
5030343 Scolmatore via Voltumo e 1' M aggio	RS CP T		204				
5030344 Sostituzione serramento e tapp arelle presso asilo nido Kenne dy (devoluzione)	RS CP T	4.461,64	205		4.461,64	4.461,64	
5030345 Ristrutturazione e ampliamentat o asilo nido Kennedy	RS CP T		206				
5030346 Sistemazione aree a verde	RS CP T		207				
5030350 Impianti elettrici palestra vi a Quarto	RS CP T		208				
5030353 Mutuo da assumere per parchi e arredo urbano	RS CP T		209				
5030355 Costruzione nuovo centro natat orio	RS CP T		210				
5030357 Completamento Centro aggregazione per anziani	RS CP T		211				

CONTO DEL BILANCIO - Esercizio 2012 - GESTIONE DELLE ENTRATE

Pag.39

DESCRIZIONE	RS	Residui conservati e Stanziamenti definitivi di bilancio	N° di riferimento allo svolgimento	Conto del tesoriere	Determinazione dei residui	Accertamenti	Maggiori o minori entrate
				Riscossioni	Residui da riportare		
		Residui (A)		Residui (B)	Residui (C)	Residui (D = B + C)	(E = D - A) (E = A - D)
		Competenza (F)		Competenza (G)	Competenza (H)	Competenza (I = G + H)	(L = I - F) (L = F - I)
		Totale (M)		Totale (N)	Residui al 31 dicembre (O = C + H)	Accertamenti al 31 dicembre (P = D + I)	
5030360 Mutuo per finanziamento opere pubbliche diverse in edilizia econ. popolare BR/2	RS		212				
	CP						
	T						
5030361 Realizzazione Centro socio-edu cativo CDP	RS		213				
	CP						
	T						
5030362 Costruzione edificio spazi sociali - quota parte - M.P.	RS	10.677,99	214		10.677,99	10.677,99	
	CP						
	T	10.677,99			10.677,99	10.677,99	
5030363 Cotruzione e sistemazione piste e ciclabili	RS		215				
	CP						
	T						
5030365 Mutuo da assumere per finanziamento costruzione strade	RS	451.719,09	216		451.719,09	451.719,09	
	CP						
	T	451.719,09			451.719,09	451.719,09	
5032010 Acquisizione aree - mutuo passivo	RS		217				
	CP						
	T						
5032020 Strade e parcheggi - mutuo passivo	RS	126.937,22	218		126.937,22	126.937,22	
	CP						
	T	126.937,22			126.937,22	126.937,22	

CONTO DEL BILANCIO - Esercizio 2012 - GESTIONE DELLE ENTRATE

Pag.40

DESCRIZIONE	RS CP T	Residui conservati e Stanziameti definitivi di bilancio	N° di riferimento allo svolgimento	Conto del tesoriere	Determinazione dei residui	Accertamenti	Maggiori o minori entrate
		Residui (A)		Riscossioni	Residui da riportare	Residui (D = B + C)	(E = D - A) (E = A - D)
		Competenza (F)		Residui (B)	Competenza (H)	Competenza (I = G + H)	(L = I - F) (L = F - I)
		Totale (M)		Competenza (G)	Residui al 31 dicembre (O = C + H)	Accertamenti al 31 dicembre (P = D + I)	
				Totale (N)			
5032030 Sistemazioni stabili ed immobili - mutui passivi	RS	143.350,62	219		143.350,62	143.350,62	
	CP						
	T	143.350,62			143.350,62	143.350,62	
5032040 Impianti - mutui passivi	RS	57.480,03	220		57.480,03	57.480,03	
	CP						
	T	57.480,03			57.480,03	57.480,03	
5032050 Verde pubblico e arredo urbano	RS	16.161,16	221		16.161,16	16.161,16	
	CP						
	T	16.161,16			16.161,16	16.161,16	
5032070 Acquisto veicoli	RS		222				
	CP						
	T						
5032080 Acquisto arredi ed attrezzature - mutuo passivo	RS		223				
	CP						
	T						
5032090 Interventi edilizia residenziale - MP	RS		224				
	CP						
	T						
5032808 Acquisizione immobili per uffici - mutuo passivo	RS		225				
	CP						
	T						
5032809 Sistemazione palazzina Bennet	RS	10.746,41	226		10.746,41	10.746,41	
	CP						
	T	10.746,41			10.746,41	10.746,41	

CONTO DEL BILANCIO - Esercizio 2012 - GESTIONE DELLE ENTRATE

Pag.41

DESCRIZIONE	RS	Residui conservati e Stanziamenti definitivi di bilancio	N° di riferimento allo svolgimento	Conto del tesoriere	Determinazione dei residui	Accertamenti	Maggiori o minori entrate
		(A)		Riscossioni	Residui da riportare		
				Residui (B)	Residui (C)	Residui (D = B + C)	
				Competenza (F)	Competenza (G)	Competenza (H)	Competenza (I = G + H)
				Totale (M)	Totale (N)	Residui al 31 dicembre (O = C + H)	Accertamenti al 31 dicembre (P = D + I)
		(E = D - A) (E = A - D)	(L = I - F) (L = F - I)				
5032901 Nuova scuola materna Sud - m.p	RS		227				
	CP						
	T						
5033610 Arredo Centro Polifunzionale (devoluzione)	RS		228				
	CP						
	T						
5033611 Completamento centro socio educativo - m.p.	RS	18.190,96	229		18.190,96	18.190,96	
	CP						
	T	18.190,96			18.190,96	18.190,96	
5033612 Realizzazione recinzione press o Centro socio-educativo in vi a Oberdan - devoluzione	RS		230				
	CP						
	T						
5033613 Realizzazione cupolino CSE - devoluzione	RS		231				
	CP						
	T						
5033620 Edificio da adibire a sede di associazioni e gruppi di volon tariato - integrazione	RS		232				
	CP						
	T						
5033621 costruzione centro riabilitati vo handicappati	RS		233				
	CP						
	T						

CONTO DEL BILANCIO - Esercizio 2012 - GESTIONE DELLE ENTRATE

Pag.42

DESCRIZIONE	RS	Residui conservati e Stanziameti definitivi di bilancio	N° di riferimento allo svolgimento	Conto del tesoriere	Determinazione dei residui	Accertamenti	Maggiori o minori entrate
		Residui (A)		Riscossioni	Residui da riportare		
				Residui (B)	Residui (C)	Residui (D = B + C)	
				Competenza (F)	Competenza (G)	Competenza (H)	Competenza (I = G + H)
				Totale (M)	Totale (N)	Residui al 31 dicembre (O = C + H)	Accertamenti al 31 dicembre (P = D + I)
CP					(L = I - F) (L = F - I)		
Totale Categoria 3^ ASSUNZIONE DI MUTUI E PRESTITI	RS	1.289.653,46			1.289.653,46	1.289.653,46	
	CP						
	T	1.289.653,46			1.289.653,46	1.289.653,46	
<hr/>							
Riassunto Titolo V - ENTRATE DERIVANTI DA ACCENSIONI DI PRESTITI							
5 03 Categoria 3^ ASSUNZIONE DI MUTUI E PRESTITI	RS	1.289.653,46			1.289.653,46	1.289.653,46	
	CP						
	T	1.289.653,46			1.289.653,46	1.289.653,46	
<hr/>							
Totale Titolo V ENTRATE DERIVANTI DA ACCENSIONI DI PRESTITI	RS	1.289.653,46			1.289.653,46	1.289.653,46	
	CP						
	T	1.289.653,46			1.289.653,46	1.289.653,46	
<hr/>							

CONTO DEL BILANCIO - Esercizio 2012 - GESTIONE DELLE ENTRATE

Pag.43

DESCRIZIONE	RS	Residui conservati e Stanziameti definitivi di bilancio	N° di riferimento allo svolgimento	Conto del tesoriere	Determinazione dei residui	Accertamenti	Maggiori o minori entrate
		Residui (A)		Riscossioni	Residui da riportare		
				Residui (B)	Residui (C)	Residui (D = B + C)	
				Competenza (F)	Competenza (G)	Competenza (H)	Competenza (I = G + H)
				Totale (M)	Totale (N)	Residui al 31 dicembre (O = C + H)	Accertamenti al 31 dicembre (P = D + I)
CP					(E = D - A) (E = A - D)		
T					(L = I - F) (L = F - I)		
6 TITOLO VI - ENTRATE DA SERVIZI PER CONTO DI TERZI							
6 01 RITENUTE PREVIDENZIALI E ASSISTENZIALI AL PERSONALE	RS		234				
	CP	710.000,00		588.756,00		588.756,00	-121.244,00
	T	710.000,00		588.756,00		588.756,00	
6 02 RITENUTE ERARIALI	RS		235				
	CP	1.500.000,00		1.193.110,27		1.193.110,27	-306.889,73
	T	1.500.000,00		1.193.110,27		1.193.110,27	
6 03 ALTRE RITENUTE AL PERSONALE PER CONTO TERZI	RS		236				
	CP	110.000,00		87.327,50		87.327,50	-22.672,50
	T	110.000,00		87.327,50		87.327,50	
6 04 DEPOSITI CAUZIONALI	RS	22.806,15	237		22.806,15	22.806,15	
	CP	130.000,00		12.700,00		12.700,00	-117.300,00
	T	152.806,15		12.700,00	22.806,15	35.506,15	
6 05 RIMBORSO SPESE PER SERVIZI PER CONTO DI TERZI	RS	444.289,01	238	212.687,01	230.954,81	443.641,82	-647,19 ins
	CP	700.000,00		291.519,67	85.489,48	377.009,15	-322.990,85
	T	1.144.289,01		504.206,68	316.444,29	820.650,97	
6 06 RIMBORSI DI ANTICIPAZIONE DI FONDI PER IL SERVIZIO ECONOMATO	RS	12.911,42	239	12.911,42		12.911,42	
	CP	14.911,42			12.911,42	12.911,42	-2.000,00
	T	27.822,84		12.911,42	12.911,42	25.822,84	
6 07 DEPOSITI PER SPESE CONTRATTUALI	RS	4.830,11	240		4.830,11	4.830,11	
	CP	83.000,00					-83.000,00
	T	87.830,11			4.830,11	4.830,11	
Totale titolo VI ENTRATE DA SERVIZI PER CONTO DI TERZI	RS	484.836,69		225.598,43	258.591,07	484.189,50	-647,19 ins
	CP	3.247.911,42		2.173.413,44	98.400,90	2.271.814,34	-976.097,08
	T	3.732.748,11		2.399.011,87	356.991,97	2.756.003,84	

CONTO DEL BILANCIO - Esercizio 2012 - GESTIONE DELLE ENTRATE

Pag.44

DESCRIZIONE	RS	Residui conservati e Stanziameti definitivi di bilancio	N° di riferimento allo svolgimento	Conto del tesoriere	Determinazione dei residui	Accertamenti	Maggiori o minori entrate
		Residui (A)		Riscossioni	Residui da riportare		
				Residui (B)	Residui (C)	Residui (D = B + C)	
				Competenza (F)	Competenza (G)	Competenza (H)	Competenza (I = G + H)
				Totale (M)	Totale (N)	Residui al 31 dicembre (O = C + H)	Accertamenti al 31 dicembre (P = D + I)
CP					(E = D - A) (E = A - D)		
T					(L = I - F) (L = F - I)		
RIEPILOGO GENERALE DELLE ENTRATE							
Titolo I - ENTRATE TRIBUTARIE	RS	4.099.431,60		3.186.060,10	771.060,08	3.957.120,18	-142.311,42 ins
	CP	21.178.674,62		16.524.084,93	4.049.145,24	20.573.230,17	-605.444,45
	T	25.278.106,22		19.710.145,03	4.820.205,32	24.530.350,35	
Titolo II - ENTRATE DERIVANTI DA CONTRIBUTI E TRASFERIMENTI CORRENTI DELLO STATO, DELLA REGIONE E DI ALTRI ENTI PUBBLICI ANCHE IN RAPPORTO ALL'ESERCIZIO DI FUNZIONI DELEGATE DALLA REGIO NE	RS	1.370.519,80		696.710,96	576.960,10	1.273.671,06	-96.848,74 ins
	CP	873.539,89		297.333,53	728.559,45	1.025.892,98	152.353,09
	T	2.244.059,69		994.044,49	1.305.519,55	2.299.564,04	
Titolo III - ENTRATE EXTRATRIBUTARIE	RS	2.877.139,78		1.331.763,55	1.167.570,36	2.499.333,91	-377.805,87 ins
	CP	4.264.112,50		2.973.504,51	1.250.110,81	4.223.615,32	-40.497,18
	T	7.141.252,28		4.305.268,06	2.417.681,17	6.722.949,23	
Titolo IV - ENTRATE DERIVANTI DA ALIENAZIONI, DA TRASFERIMENTI DI CAPITALE E DA RISCOSSIONE DI CREDITI	RS	1.627.627,71		1.239.629,47	379.341,02	1.618.970,49	-8.657,22 ins
	CP	4.009.265,18		2.779.342,84	0,30	2.779.343,14	-1.229.922,04
	T	5.636.892,89		4.018.972,31	379.341,32	4.398.313,63	
Titolo V - ENTRATE DERIVANTI DA ACCENSIONI DI PRESTITI	RS	1.289.653,46			1.289.653,46	1.289.653,46	
	CP						
	T	1.289.653,46			1.289.653,46	1.289.653,46	
Titolo VI - ENTRATE DA SERVIZI PER CONTO DI TERZI	RS	484.836,69		225.598,43	258.591,07	484.189,50	-647,19 ins
	CP	3.247.911,42		2.173.413,44	98.400,90	2.271.814,34	-976.097,08
	T	3.732.748,11		2.399.011,87	356.991,97	2.756.003,84	
Totale generale	RS	11.749.209,04		6.679.762,51	4.443.176,09	11.122.938,60	-626.270,44 ins
	CP	33.573.503,61		24.747.679,25	6.126.216,70	30.873.895,95	-2.699.607,66
	T	45.322.712,65		31.427.441,76	10.569.392,79	41.996.834,55	

CONTO DEL BILANCIO - Esercizio 2012 - GESTIONE DELLE ENTRATE

Pag.45

DESCRIZIONE	RS	Residui conservati e Stanziameti definitivi di bilancio	N° di riferimento allo svolgimento	Conto del tesoriere	Determinazione dei residui	Accertamenti	Maggiori o minori entrate
		Residui (A)		Riscossioni	Residui da riportare		
				Residui (B)	Residui (C)	Residui (D = B + C)	
				Competenza (F)	Competenza (G)	Competenza (H)	Competenza (I = G + H)
				Totale (M)	Totale (N)	Residui al 31 dicembre (O = C + H)	Accertamenti al 31 dicembre (P = D + I)
						(E = D - A) (E = A - D)	
						(L = I - F) (L = F - I)	
Avanzo di amministrazione							
Fondo di cassa al 1° gennaio		7.976.049,85		7.976.049,85		7.976.049,85	
TOTALE GENERALE DELLE ENTRATE	RS	19.725.258,89		14.655.812,36	4.443.176,09	19.098.988,45	-626.270,44 ins
	CP	33.573.503,61		24.747.679,25	6.126.216,70	30.873.895,95	-2.699.607,66
	T	53.298.762,50		39.403.491,61	10.569.392,79	49.972.884,40	

SPESE

CONTO DEL BILANCIO - Esercizio 2012 - GESTIONE DELLE SPESE

Pag.1

DESCRIZIONE	RS CP T	Residui conservati e Stanziameti definitivi di bilancio	N° di riferimento allo svolgimento	Conto del tesoriere	Determinazione dei residui	Impegni	Minori residui o economie
				Pagamenti	Residui da riportare		
		Residui (A)		Residui (B)	Residui (C)	Residui (D = B + C)	(E = A - D)
		Competenza (F)		Competenza (G)	Competenza (H)	Competenza (I = G + H)	(L = F - I)
Totale (M)	Totale (N)	Residui al 31 dicembre (O = C + H)	Impegni al 31 dicembre (P = D + I)				

1 TITOLO I - SPESE CORRENTI

01 FUNZIONI GENERALI DI AMMINISTRAZIONE, DI
GESTIONE E DI CONTROLLO

Servizio 01 01

ORGANI ISTITUZIONALI, PARTECIPAZIONE E
DECENTRAMENTO

1010102 ACQUISTO DI BENI DI CONSUMO E/ O DI MATERIE PRIME	RS	3.186,52	1	768,42		768,42	-2.418,10 ins
	CP	2.424,40		165,80	1.258,60	1.424,40	1.000,00
	T	5.610,92		934,22	1.258,60	2.192,82	
1010103 PRESTAZIONI DI SERVIZI	RS	44.086,97	2	34.022,14	523,81	34.545,95	-9.541,02 ins
	CP	144.146,27		106.865,42	36.049,17	142.914,59	1.231,68
	T	188.233,24		140.887,56	36.572,98	177.460,54	
1010105 TRASFERIMENTI	RS	20.000,00	3	20.000,00		20.000,00	
	CP				0,00		
	T	20.000,00		20.000,00	0,00	20.000,00	
1010107 IMPOSTE E TASSE	RS	5.409,60	4	5.109,60	300,00	5.409,60	
	CP	23.093,80		16.380,55	2.046,08	18.426,63	4.667,17
	T	28.503,40		21.490,15	2.346,08	23.836,23	
1010108 ONERI STRAORDINARI DELLA GESTIONE CORRENTE	RS		5				
	CP				0,00		
	T				0,00		

CONTO DEL BILANCIO - Esercizio 2012 - GESTIONE DELLE SPESE

Pag.2

DESCRIZIONE	RS	Residui conservati e Stanzamenti definitivi di bilancio	N° di riferimento allo svolgimento	Conto del tesoriere	Determinazione dei residui	Impegni	Minori residui o economie	
				Pagamenti	Residui da riportare			
				Residui (A)	Residui (B)	Residui (C)	Residui (D = B + C)	(E = A - D)
				Competenza (F)	Competenza (G)	Competenza (H)	Competenza (I = G + H)	(L = F - I)
				Totale (M)	Totale (N)	Residui al 31 dicembre (O = C + H)	Impegni al 31 dicembre (P = D + I)	
Totale ORGANI ISTITUZIONALI, PARTECIPAZIONE E DECENTRAMENTO	RS	72.683,09		59.900,16	823,81	60.723,97	-11.959,12 ins	
	CP	169.664,47		123.411,77	39.353,85	162.765,62	6.898,85	
	T	242.347,56		183.311,93	40.177,66	223.489,59		
Servizio 01 02								
SEGRETERIA GENERALE, PERSONALE, ORGANIZZAZIONE E PROGRAMMAZIONE								
1010201 PERSONALE	RS	532.000,84	6	504.186,18	21.881,58	526.067,76	-5.933,08 ins	
	CP	1.788.976,66		1.459.807,16	324.720,04	1.784.527,20	4.449,46	
	T	2.320.977,50		1.963.993,34	346.601,62	2.310.594,96		
1010202 ACQUISTO DI BENI DI CONSUMO E/ O DI MATERIE PRIME	RS	2.054,79	7	2.054,79		2.054,79		
	CP	6.748,90		2.117,07	2.734,13	4.851,20	1.897,70	
	T	8.803,69		4.171,86	2.734,13	6.905,99		
1010203 PRESTAZIONI DI SERVIZI	RS	25.286,15	8	10.858,14	9.450,04	20.308,18	-4.977,97 ins	
	CP	33.727,35		17.012,96	8.717,91	25.730,87	7.996,48	
	T	59.013,50		27.871,10	18.167,95	46.039,05		
1010204 UTILIZZO DI BENI DI TERZI	RS	194,97	9	153,40		153,40	-41,57 ins	
	CP	750,00		460,89	289,11	750,00		
	T	944,97		614,29	289,11	903,40		
1010205 TRASFERIMENTI	RS	11.510,35	10	9.906,41		9.906,41	-1.603,94 ins	
	CP	17.150,00		10.952,31	4.538,60	15.490,91	1.659,09	
	T	28.660,35		20.858,72	4.538,60	25.397,32		

CONTO DEL BILANCIO - Esercizio 2012 - GESTIONE DELLE SPESE

Pag.3

DESCRIZIONE	RS	Residui conservati e Stanzamenti definitivi di bilancio	N° di riferimento allo svolgimento	Conto del tesoriere	Determinazione dei residui	Impegni	Minori residui o economie	
		Residui (A)		Pagamenti	Residui da riportare			
				Competenza (F)	Residui (B)	Residui (C)	Residui (D = B + C)	(E = A - D)
					Totale (M)	Competenza (G)	Competenza (H)	
T	Totale (N)	Residui al 31 dicembre (O = C + H)	Impegni al 31 dicembre (P = D + I)					
1010207 IMPOSTE E TASSE	RS	47.632,49	11	43.167,81	1.118,89	44.286,70	-3.345,79 ins	
	CP	108.295,43		72.514,49	35.083,08	107.597,57	697,86	
	T	155.927,92		115.682,30	36.201,97	151.884,27		
1010208 ONERI STRAORDINARI DELLA GESTIONE CORRENTE	RS		12					
	CP				0,00			
	T				0,00			
Totale SEGRETERIA GENERALE, PERSONALE, ORGANIZZAZIONE E PROGRAMMAZIONE	RS	618.679,59		570.326,73	32.450,51	602.777,24	-15.902,35 ins	
	CP	1.955.648,34		1.562.864,88	376.082,87	1.938.947,75	16.700,59	
	T	2.574.327,93		2.133.191,61	408.533,38	2.541.724,99		
Servizio 01 03 GESTIONE ECONOMICA, FINANZIARIA, PROGRAMMAZIONE, PROVVEDITORATO E CONTROLLO DI GESTIONE								
1010301 PERSONALE	RS	11.060,43	13	11.060,43		11.060,43		
	CP	291.025,78		281.670,06	9.355,72	291.025,78		
	T	302.086,21		292.730,49	9.355,72	302.086,21		
1010302 ACQUISTO DI BENI DI CONSUMO E/ O DI MATERIE PRIME	RS	5.945,29	14	5.945,29		5.945,29		
	CP	42.068,80		21.600,51	15.869,15	37.469,66	4.599,14	
	T	48.014,09		27.545,80	15.869,15	43.414,95		
1010303 PRESTAZIONI DI SERVIZI	RS	56.536,82	15	40.626,81	6.481,96	47.108,77	-9.428,05 ins	
	CP	351.704,94		282.449,59	62.919,92	345.369,51	6.335,43	
	T	408.241,76		323.076,40	69.401,88	392.478,28		

CONTO DEL BILANCIO - Esercizio 2012 - GESTIONE DELLE SPESE

Pag.4

DESCRIZIONE	RS	Residui conservati e Stanzamenti definitivi di bilancio	N° di riferimento allo svolgimento	Conto del tesoriere	Determinazione dei residui	Impegni	Minori residui o economie
		Residui (A)		Pagamenti	Residui da riportare		
				Competenza (F)	Residui (B)	Residui (C)	Residui (D = B + C)
					Totale (M)	Competenza (G)	Competenza (H)
T	Totale (N)	Residui al 31 dicembre (O = C + H)	Impegni al 31 dicembre (P = D + I)	(L = F - I)			
1010304 UTILIZZO DI BENI DI TERZI	RS	375,52	16	271,10		271,10	-104,42 ins
	CP	1.265,00		811,56	453,44	1.265,00	
	T	1.640,52		1.082,66	453,44	1.536,10	
1010306 INTERESSI PASSIVI ED ONERI FINANZIARI DIVERSI	RS		17				
	CP	40.000,00		40.000,00	0,00	40.000,00	
	T	40.000,00		40.000,00	0,00	40.000,00	
1010307 IMPOSTE E TASSE	RS	4.276,74	18	4.276,74		4.276,74	
	CP	67.282,13		41.019,40	25.864,67	66.884,07	398,06
	T	71.558,87		45.296,14	25.864,67	71.160,81	
1010309 AMMORTAMENTI DI ESERCIZIO	RS		19				
	CP				0,00		
	T				0,00		
1010310 FONDO SVALUTAZIONE CREDITI	RS		20				
	CP	66.451,73			0,00		66.451,73
	T	66.451,73			0,00		
Totale GESTIONE ECONOMICA, FINANZIARIA, PROGRAMMAZIONE, PROVVEDITORATO E CONTROLLO DI GESTIONE	RS	78.194,80		62.180,37	6.481,96	68.662,33	-9.532,47 ins
	CP	859.798,38		667.551,12	114.462,90	782.014,02	77.784,36
	T	937.993,18		729.731,49	120.944,86	850.676,35	

Servizio 01 04
GESTIONE DELLE ENTRATE TRIBUTARIE E SERVIZI FISCALI

CONTO DEL BILANCIO - Esercizio 2012 - GESTIONE DELLE SPESE

Pag.5

DESCRIZIONE	RS	Residui conservati e Stanzamenti definitivi di bilancio	N° di riferimento allo svolgimento	Conto del tesoriere	Determinazione dei residui	Impegni	Minori residui o economie
		Residui (A)		Pagamenti	Residui da riportare		
				Competenza (F)	Residui (B)	Residui (C)	Residui (D = B + C)
					Totale (M)	Competenza (G)	Competenza (H)
T	Totale (N)	Residui al 31 dicembre (O = C + H)	Impegni al 31 dicembre (P = D + I)	(L = F - I)			
1010401 PERSONALE	RS	5.688,41	21	5.688,41		5.688,41	
	CP	170.026,93		164.827,40	4.801,40	169.628,80	398,13
	T	175.715,34		170.515,81	4.801,40	175.317,21	
1010402 ACQUISTO DI BENI DI CONSUMO E/ O DI MATERIE PRIME	RS		22				
	CP	2.000,00		1.560,61	50,00	1.610,61	389,39
	T	2.000,00		1.560,61	50,00	1.610,61	
1010403 PRESTAZIONI DI SERVIZI	RS	130.078,96	23	127.381,68		127.381,68	-2.697,28 ins
	CP	79.500,00		7.896,58	64.529,59	72.426,17	7.073,83
	T	209.578,96		135.278,26	64.529,59	199.807,85	
1010404 UTILIZZO DI BENI DI TERZI	RS	279,71	24	205,31		205,31	-74,40 ins
	CP	950,00		614,70	335,30	950,00	
	T	1.229,71		820,01	335,30	1.155,31	
1010405 TRASFERIMENTI	RS	7.142,58	25	3.117,58	4.025,00	7.142,58	
	CP	4.215,00		1.200,00	3.015,00	4.215,00	
	T	11.357,58		4.317,58	7.040,00	11.357,58	
1010407 IMPOSTE E TASSE	RS	1.745,41	26	1.745,41		1.745,41	
	CP	11.282,79		9.937,92	1.344,84	11.282,76	0,03
	T	13.028,20		11.683,33	1.344,84	13.028,17	

CONTO DEL BILANCIO - Esercizio 2012 - GESTIONE DELLE SPESE

Pag.6

DESCRIZIONE	RS CP T	Residui conservati e Stanzamenti definitivi di bilancio	N° di riferimento allo svolgimento	Conto del tesoriere	Determinazione dei residui	Impegni	Minori residui o economie
				Pagamenti	Residui da riportare		
		Residui (A)		Residui (B)	Residui (C)	Residui (D = B + C)	
		Competenza (F)		Competenza (G)	Competenza (H)	Competenza (I = G + H)	
Totale (M)	Totale (N)	Residui al 31 dicembre (O = C + H)	Impegni al 31 dicembre (P = D + I)				
1010408 ONERI STRAORDINARI DELLA GESTIONE CORRENTE	RS	4.522,39	27	4.513,72		4.513,72	-8,67 ins
	CP	79.000,00		23.227,74	55.772,26	79.000,00	
	T	83.522,39		27.741,46	55.772,26	83.513,72	
Totale GESTIONE DELLE ENTRATE TRIBUTARIE E SERVIZI FISCALI	RS	149.457,46		142.652,11	4.025,00	146.677,11	-2.780,35 ins
	CP	346.974,72		209.264,95	129.848,39	339.113,34	7.861,38
	T	496.432,18		351.917,06	133.873,39	485.790,45	
Servizio 01 05 GESTIONE DEI BENI DEMANIALI E PATRIMONIALI							
1010501 PERSONALE	RS	31.597,39	28	24.485,95	7.111,44	31.597,39	
	CP	707.796,23		682.957,17	24.439,57	707.396,74	399,49
	T	739.393,62		707.443,12	31.551,01	738.994,13	
1010502 ACQUISTO DI BENI DI CONSUMO E/ O DI MATERIE PRIME	RS	2.395,40	29	1.762,10		1.762,10	-633,30 ins
	CP	10.312,00		6.540,71	3.751,29	10.292,00	20,00
	T	12.707,40		8.302,81	3.751,29	12.054,10	
1010503 PRESTAZIONI DI SERVIZI	RS	102.734,16	30	87.540,83	8.424,91	95.965,74	-6.768,42 ins
	CP	415.563,37		262.276,04	148.691,42	410.967,46	4.595,91
	T	518.297,53		349.816,87	157.116,33	506.933,20	
1010504 UTILIZZO DI BENI DI TERZI	RS	156,77	31	120,50		120,50	-36,27 ins
	CP	600,00		362,46	237,54	600,00	
	T	756,77		482,96	237,54	720,50	

CONTO DEL BILANCIO - Esercizio 2012 - GESTIONE DELLE SPESE

Pag.7

DESCRIZIONE	RS	Residui conservati e Stanzamenti definitivi di bilancio	N° di riferimento allo svolgimento	Conto del tesoriere	Determinazione dei residui	Impegni	Minori residui o economie
		Residui (A)		Pagamenti	Residui da riportare		
				Competenza (F)	Residui (B)	Residui (C)	Residui (D = B + C)
					Totale (M)	Competenza (G)	Competenza (H)
T	Totale (N)	Residui al 31 dicembre (O = C + H)	Impegni al 31 dicembre (P = D + I)	(L = F - I)			
1010505 TRASFERIMENTI	RS	47.604,37	32	44.369,97		44.369,97	-3.234,40 ins
	CP	85.000,00		25.493,88	51.455,92	76.949,80	8.050,20
	T	132.604,37		69.863,85	51.455,92	121.319,77	
1010506 INTERESSI PASSIVI ED ONERI FINANZIARI DIVERSI	RS		33				
	CP	121.120,98		121.120,98	0,00	121.120,98	
	T	121.120,98		121.120,98	0,00	121.120,98	
1010507 IMPOSTE E TASSE	RS	6.901,75	34	6.901,75		6.901,75	
	CP	45.668,17		39.400,38	6.267,79	45.668,17	
	T	52.569,92		46.302,13	6.267,79	52.569,92	
1010508 ONERI STRAORDINARI DELLA GESTIONE CORRENTE	RS		35				
	CP	37.000,00		16.929,00	20.071,00	37.000,00	
	T	37.000,00		16.929,00	20.071,00	37.000,00	
1010509 AMMORTAMENTI DI ESERCIZIO	RS		36				
	CP				0,00		
	T				0,00		
Totale GESTIONE DEI BENI DEMANIALI E PATRIMONIALI	RS	191.389,84		165.181,10	15.536,35	180.717,45	-10.672,39 ins
	CP	1.423.060,75		1.155.080,62	254.914,53	1.409.995,15	13.065,60
	T	1.614.450,59		1.320.261,72	270.450,88	1.590.712,60	

CONTO DEL BILANCIO - Esercizio 2012 - GESTIONE DELLE SPESE

Pag.8

DESCRIZIONE	RS	Residui conservati e Stanzamenti definitivi di bilancio	N° di riferimento allo svolgimento	Conto del tesoriere	Determinazione dei residui	Impegni	Minori residui o economie
		Residui (A)		Pagamenti	Residui da riportare		
				Competenza (F)	Residui (B)	Residui (C)	Residui (D = B + C)
					Totale (M)	Competenza (G)	Competenza (H)
T	Totale (N)	Residui al 31 dicembre (O = C + H)	Impegni al 31 dicembre (P = D + I)	(L = F - I)			
1010601 PERSONALE	RS	65.541,67	37	23.400,61	33.327,64	56.728,25	-8.813,42 ins
	CP	46.867,86		5.826,80	10.314,41	16.141,21	30.726,65
	T	112.409,53		29.227,41	43.642,05	72.869,46	
1010602 ACQUISTO DI BENI DI CONSUMO E/ O DI MATERIE PRIME	RS	6.766,81	38	5.321,06		5.321,06	-1.445,75 ins
	CP	31.890,00		15.343,17	16.046,83	31.390,00	500,00
	T	38.656,81		20.664,23	16.046,83	36.711,06	
1010603 PRESTAZIONI DI SERVIZI	RS	61.245,97	39	26.355,29	27.608,75	53.964,04	-7.281,93 ins
	CP	95.316,81		40.238,07	25.352,24	65.590,31	29.726,50
	T	156.562,78		66.593,36	52.960,99	119.554,35	
1010604 UTILIZZO DI BENI DI TERZI	RS	10.833,60	40	7.449,60		7.449,60	-3.384,00 ins
	CP	19.190,21		13.916,21	5.274,00	19.190,21	
	T	30.023,81		21.365,81	5.274,00	26.639,81	
1010605 TRASFERIMENTI	RS	320,00	41	320,00		320,00	
	CP	3.000,00		535,00	2.465,00	3.000,00	
	T	3.320,00		855,00	2.465,00	3.320,00	
1010607 IMPOSTE E TASSE	RS	4.387,32	42	1.586,14	2.211,40	3.797,54	-589,78 ins
	CP	4.072,14		1.326,75	686,69	2.013,44	2.058,70
	T	8.459,46		2.912,89	2.898,09	5.810,98	

CONTO DEL BILANCIO - Esercizio 2012 - GESTIONE DELLE SPESE

Pag.9

DESCRIZIONE	RS	Residui conservati e Stanzamenti definitivi di bilancio	N° di riferimento allo svolgimento	Conto del tesoriere	Determinazione dei residui	Impegni	Minori residui o economie
		Residui (A)		Pagamenti	Residui da riportare		
				Residui (B)	Residui (C)	Residui (D = B + C)	
				Competenza (F)	Competenza (G)	Competenza (H)	Competenza (I = G + H)
				Totale (M)	Totale (N)	Residui al 31 dicembre (O = C + H)	Impegni al 31 dicembre (P = D + I)
CP	(L = F - I)						
1010609 AMMORTAMENTI DI ESERCIZIO	RS		43				
	CP				0,00		
	T				0,00		
Totale UFFICIO TECNICO	RS	149.095,37		64.432,70	63.147,79	127.580,49	-21.514,88 ins
	CP	200.337,02		77.186,00	60.139,17	137.325,17	63.011,85
	T	349.432,39		141.618,70	123.286,96	264.905,66	
Servizio 01 07 ANAGRAFE, STATO CIVILE, ELETTORALE, LEVA E SERVIZIO STATISTICO							
1010701 PERSONALE	RS	10.609,93	44	10.609,93		10.609,93	
	CP	359.117,41		345.764,87	13.352,54	359.117,41	
	T	369.727,34		356.374,80	13.352,54	369.727,34	
1010702 ACQUISTO DI BENI DI CONSUMO E/ O DI MATERIE PRIME	RS	4.681,14	45	2.921,04		2.921,04	-1.760,10 ins
	CP	15.658,00		6.405,07	6.799,33	13.204,40	2.453,60
	T	20.339,14		9.326,11	6.799,33	16.125,44	
1010703 PRESTAZIONI DI SERVIZI	RS	7.214,96	46	5.401,54	300,76	5.702,30	-1.512,66 ins
	CP	28.950,47		16.770,04	11.695,67	28.465,71	484,76
	T	36.165,43		22.171,58	11.996,43	34.168,01	
1010704 UTILIZZO DI BENI DI TERZI	RS	279,72	47	205,32		205,32	-74,40 ins
	CP	950,00		614,70	335,30	950,00	
	T	1.229,72		820,02	335,30	1.155,32	

CONTO DEL BILANCIO - Esercizio 2012 - GESTIONE DELLE SPESE

Pag.10

DESCRIZIONE	RS	Residui conservati e Stanzamenti definitivi di bilancio	N° di riferimento allo svolgimento	Conto del tesoriere	Determinazione dei residui	Impegni	Minori residui o economie	
				Pagamenti	Residui da riportare			
				Residui (A)	Residui (B)	Residui (C)	Residui (D = B + C)	(E = A - D)
				Competenza (F)	Competenza (G)	Competenza (H)	Competenza (I = G + H)	(L = F - I)
T	Totale (M)	Totale (N)	Residui al 31 dicembre (O = C + H)	Impegni al 31 dicembre (P = D + I)				
1010705 TRASFERIMENTI	RS	16.449,22	48	5.195,28		5.195,28	-11.253,94 ins	
	CP	9.365,00		355,00	9.000,00	9.355,00	10,00	
	T	25.814,22		5.550,28	9.000,00	14.550,28		
1010707 IMPOSTE E TASSE	RS	3.361,19	49	3.361,19		3.361,19		
	CP	21.298,02		18.065,24	3.232,78	21.298,02		
	T	24.659,21		21.426,43	3.232,78	24.659,21		
1010708 ONERI STRAORDINARI DELLA GESTIONE CORRENTE	RS		50					
	CP				0,00			
	T				0,00			
Totale ANAGRAFE, STATO CIVILE, ELETTORALE, LEVA E SERVIZIO STATISTICO	RS	42.596,16		27.694,30	300,76	27.995,06	-14.601,10 ins	
	CP	435.338,90		387.974,92	44.415,62	432.390,54	2.948,36	
	T	477.935,06		415.669,22	44.716,38	460.385,60		
Servizio 01 08								
ALTRI SERVIZI GENERALI								
1010801 PERSONALE	RS	11.499,76	51	11.499,76		11.499,76		
	CP	334.700,64		322.888,72	11.811,92	334.700,64		
	T	346.200,40		334.388,48	11.811,92	346.200,40		
1010802 ACQUISTO DI BENI DI CONSUMO E/ O DI MATERIE PRIME	RS	9.263,91	52	4.597,84	4.547,06	9.144,90	-119,01 ins	
	CP	37.200,00		28.391,67	8.096,35	36.488,02	711,98	
	T	46.463,91		32.989,51	12.643,41	45.632,92		

CONTO DEL BILANCIO - Esercizio 2012 - GESTIONE DELLE SPESE

Pag.11

DESCRIZIONE	RS	Residui conservati e Stanziameti definitivi di bilancio	N° di riferimento allo svolgimento	Conto del tesoriere	Determinazione dei residui	Impegni	Minori residui o economie	
		Residui (A)		Pagamenti	Residui da riportare			
				Competenza (F)	Residui (B)	Residui (C)	Residui (D = B + C)	
					Totale (M)	Competenza (G)	Competenza (H)	Competenza (I = G + H)
						Totale (N)	Residui al 31 dicembre (O = C + H)	Impegni al 31 dicembre (P = D + I)
1010803 PRESTAZIONI DI SERVIZI	RS	33.176,53	53	19.091,39	2.800,00	21.891,39	-11.285,14 ins	
	CP	166.337,40		143.353,77	10.028,77	153.382,54	12.954,86	
	T	199.513,93		162.445,16	12.828,77	175.273,93		
1010804 UTILIZZO DI BENI DI TERZI	RS	1.651,60	54	962,45		962,45	-689,15 ins	
	CP	4.060,00		2.805,44	1.254,56	4.060,00		
	T	5.711,60		3.767,89	1.254,56	5.022,45		
1010805 TRASFERIMENTI	RS		55					
	CP				0,00			
	T				0,00			
1010806 INTERESSI PASSIVI ED ONERI FINANZIARI DIVERSI	RS		56					
	CP	19.798,65		19.798,65	0,00	19.798,65		
	T	19.798,65		19.798,65	0,00	19.798,65		
1010807 IMPOSTE E TASSE	RS	3.611,23	57	3.611,23		3.611,23		
	CP	20.803,60		17.888,18	2.915,42	20.803,60		
	T	24.414,83		21.499,41	2.915,42	24.414,83		
1010808 ONERI STRAORDINARI DELLA GESTIONE CORRENTE	RS		58					
	CP				0,00			
	T				0,00			

CONTO DEL BILANCIO - Esercizio 2012 - GESTIONE DELLE SPESE

Pag.12

DESCRIZIONE	RS	Residui conservati e Stanzamenti definitivi di bilancio	N° di riferimento allo svolgimento	Conto del tesoriere	Determinazione dei residui	Impegni	Minori residui o economie
		Residui (A)		Pagamenti	Residui da riportare		
				Residui (B)	Residui (C)	Residui (D = B + C)	
				Competenza (F)	Competenza (G)	Competenza (H)	Competenza (I = G + H)
				Totale (M)	Totale (N)	Residui al 31 dicembre (O = C + H)	Impegni al 31 dicembre (P = D + I)
CP	(L = F - I)						
1010811 FONDO DI RISERVA	RS		59				
	CP	26.103,27			0,00		26.103,27
	T	26.103,27			0,00		
Totale ALTRI SERVIZI GENERALI	RS	59.203,03		39.762,67	7.347,06	47.109,73	-12.093,30 ins
	CP	609.003,56		535.126,43	34.107,02	569.233,45	39.770,11
	T	668.206,59		574.889,10	41.454,08	616.343,18	
Totale Funzione 01 FUNZIONI GENERALI DI AMMINISTRAZIONE, DI GESTIONE E DI CONTROLLO	RS	1.361.299,34		1.132.130,14	130.113,24	1.262.243,38	-99.055,96 ins
	CP	5.999.826,14		4.718.460,69	1.053.324,35	5.771.785,04	228.041,10
	T	7.361.125,48		5.850.590,83	1.183.437,59	7.034.028,42	
03 FUNZIONI DI POLIZIA LOCALE							
Servizio 03 01							
POLIZIA MUNICIPALE							
1030101 PERSONALE	RS	22.953,85	60	22.953,85		22.953,85	
	CP	792.046,63		694.334,29	96.626,37	790.960,66	1.085,97
	T	815.000,48		717.288,14	96.626,37	813.914,51	
1030102 ACQUISTO DI BENI DI CONSUMO E/ O DI MATERIE PRIME	RS	41.181,44	61	29.675,47	11.388,58	41.064,05	-117,39 ins
	CP	75.800,00		28.306,73	35.188,32	63.495,05	12.304,95
	T	116.981,44		57.982,20	46.576,90	104.559,10	
1030103 PRESTAZIONI DI SERVIZI	RS	50.053,29	62	38.088,80	10.875,29	48.964,09	-1.089,20 ins
	CP	180.895,17		91.439,04	77.074,46	168.513,50	12.381,67
	T	230.948,46		129.527,84	87.949,75	217.477,59	

CONTO DEL BILANCIO - Esercizio 2012 - GESTIONE DELLE SPESE

Pag.13

DESCRIZIONE	RS	Residui conservati e Stanzamenti definitivi di bilancio	N° di riferimento allo svolgimento	Conto del tesoriere	Determinazione dei residui	Impegni	Minori residui o economie	
		CP		Pagamenti	Residui da riportare			
				Residui (A)	Residui (B)	Residui (C)	Residui (D = B + C)	(E = A - D)
				Competenza (F)	Competenza (G)	Competenza (H)	Competenza (I = G + H)	
				Totale (M)	Totale (N)	Residui al 31 dicembre (O = C + H)	Impegni al 31 dicembre (P = D + I)	
1030104 UTILIZZO DI BENI DI TERZI	RS	279,71	63	205,31		205,31	-74,40 ins	
	CP	950,00		614,70	335,30	950,00		
	T	1.229,71		820,01	335,30	1.155,31		
1030105 TRASFERIMENTI	RS		64					
	CP	5.075,00		5.075,00	0,00	5.075,00		
	T	5.075,00		5.075,00	0,00	5.075,00		
1030106 INTERESSI PASSIVI ED ONERI FINANZIARI DIVERSI	RS		65					
	CP	16.829,59		16.829,59	0,00	16.829,59		
	T	16.829,59		16.829,59	0,00	16.829,59		
1030107 IMPOSTE E TASSE	RS	8.683,94	66	8.683,94		8.683,94		
	CP	49.853,84		40.711,59	9.049,37	49.760,96	92,88	
	T	58.537,78		49.395,53	9.049,37	58.444,90		
1030108 ONERI STRAORDINARI DELLA GESTIONE CORRENTE	RS		67					
	CP				0,00			
	T				0,00			
1030109 AMMORTAMENTI DI ESERCIZIO	RS		68					
	CP				0,00			
	T				0,00			

CONTO DEL BILANCIO - Esercizio 2012 - GESTIONE DELLE SPESE

Pag.14

DESCRIZIONE	RS	Residui conservati e Stanziameti definitivi di bilancio	N° di riferimento allo svolgimento	Conto del tesoriere	Determinazione dei residui	Impegni	Minori residui o economie	
		Residui (A)		Pagamenti	Residui da riportare			
				Competenza (F)	Residui (B)	Residui (C)	Residui (D = B + C)	(E = A - D)
					Totale (M)	Competenza (G)	Competenza (H)	
T	Totale (N)	Residui al 31 dicembre (O = C + H)	Impegni al 31 dicembre (P = D + I)					
Totale POLIZIA MUNICIPALE	RS	123.152,23		99.607,37	22.263,87	121.871,24	-1.280,99 ins	
	CP	1.121.450,23		877.310,94	218.273,82	1.095.584,76	25.865,47	
	T	1.244.602,46		976.918,31	240.537,69	1.217.456,00		
Totale Funzione 03 FUNZIONI DI POLIZIA LOCALE	RS	123.152,23		99.607,37	22.263,87	121.871,24	-1.280,99 ins	
	CP	1.121.450,23		877.310,94	218.273,82	1.095.584,76	25.865,47	
	T	1.244.602,46		976.918,31	240.537,69	1.217.456,00		
04 FUNZIONI DI ISTRUZIONE PUBBLICA								
Servizio 04 01								
SCUOLA MATERNA								
1040101 PERSONALE	RS		69					
	CP				0,00			
	T				0,00			
1040102 ACQUISTO DI BENI DI CONSUMO E/ O DI MATERIE PRIME	RS	2.081,36	70	1.129,72		1.129,72	-951,64 ins	
	CP	5.000,00		3.045,53	1.954,47	5.000,00		
	T	7.081,36		4.175,25	1.954,47	6.129,72		
1040103 PRESTAZIONI DI SERVIZI	RS	32.504,61	71	28.644,64	726,73	29.371,37	-3.133,24 ins	
	CP	116.917,10		73.970,18	42.796,92	116.767,10	150,00	
	T	149.421,71		102.614,82	43.523,65	146.138,47		
1040105 TRASFERIMENTI	RS	12.487,13	72	12.487,13		12.487,13		
	CP	253.488,92		240.814,47	12.674,45	253.488,92		
	T	265.976,05		253.301,60	12.674,45	265.976,05		

CONTO DEL BILANCIO - Esercizio 2012 - GESTIONE DELLE SPESE

Pag.15

DESCRIZIONE	RS	Residui conservati e Stanziameti definitivi di bilancio	N° di riferimento allo svolgimento	Conto del tesoriere	Determinazione dei residui	Impegni	Minori residui o economie
				Pagamenti	Residui da riportare		
		Residui (A)		Residui (B)	Residui (C)	Residui (D = B + C)	
		CP		Competenza (F)	Competenza (G)	Competenza (H)	Competenza (I = G + H)
T	Totale (M)	Totale (N)	Residui al 31 dicembre (O = C + H)	Impegni al 31 dicembre (P = D + I)			
1040106 INTERESSI PASSIVI ED ONERI FINANZIARI DIVERSI	RS		73				
	CP	26.327,95		26.327,95	0,00	26.327,95	
	T	26.327,95		26.327,95	0,00	26.327,95	
1040107 IMPOSTE E TASSE	RS		74				
	CP				0,00		
	T				0,00		
1040109 AMMORTAMENTI DI ESERCIZIO	RS		75				
	CP				0,00		
	T				0,00		
Totale SCUOLA MATERNA	RS	47.073,10		42.261,49	726,73	42.988,22	-4.084,88 ins
	CP	401.733,97		344.158,13	57.425,84	401.583,97	150,00
	T	448.807,07		386.419,62	58.152,57	444.572,19	
Servizio 04 02 ISTRUZIONE ELEMENTARE							
1040201 PERSONALE	RS		76				
	CP				0,00		
	T				0,00		
1040202 ACQUISTO DI BENI DI CONSUMO E/ O DI MATERIE PRIME	RS	6.125,65	77	3.216,32	2.134,00	5.350,32	-775,33 ins
	CP	52.050,00		43.320,72	8.729,28	52.050,00	
	T	58.175,65		46.537,04	10.863,28	57.400,32	

CONTO DEL BILANCIO - Esercizio 2012 - GESTIONE DELLE SPESE

Pag.16

DESCRIZIONE	RS CP T	Residui conservati e Stanzamenti definitivi di bilancio	N° di riferimento allo svolgimento	Conto del tesoriere	Determinazione dei residui	Impegni	Minori residui o economie
		Residui (A)		Pagamenti	Residui da riportare		
				Competenza (F)	Residui (B)	Residui (C)	Residui (D = B + C)
		Totale (M)		Competenza (G)	Competenza (H)	Competenza (I = G + H)	(E = A - D)
				Totale (N)	Residui al 31 dicembre (O = C + H)	Impegni al 31 dicembre (P = D + I)	(L = F - I)
1040203 PRESTAZIONI DI SERVIZI	RS	33.771,76	78	29.002,90	1.317,80	30.320,70	-3.451,06 ins
	CP	284.886,70		223.205,12	61.641,58	284.846,70	40,00
	T	318.658,46		252.208,02	62.959,38	315.167,40	
1040205 TRASFERIMENTI	RS	28.000,00	79	26.884,46	1.115,54	28.000,00	
	CP	28.000,00			28.000,00	28.000,00	
	T	56.000,00		26.884,46	29.115,54	56.000,00	
1040206 INTERESSI PASSIVI ED ONERI FINANZIARI DIVERSI	RS		80				
	CP	48.503,35		48.503,35	0,00	48.503,35	
	T	48.503,35		48.503,35	0,00	48.503,35	
1040207 IMPOSTE E TASSE	RS		81				
	CP	108,00		108,00	0,00	108,00	
	T	108,00		108,00	0,00	108,00	
1040209 AMMORTAMENTI DI ESERCIZIO	RS		82				
	CP				0,00		
	T				0,00		
Totale ISTRUZIONE ELEMENTARE	RS	67.897,41		59.103,68	4.567,34	63.671,02	-4.226,39 ins
	CP	413.548,05		315.137,19	98.370,86	413.508,05	40,00
	T	481.445,46		374.240,87	102.938,20	477.179,07	

CONTO DEL BILANCIO - Esercizio 2012 - GESTIONE DELLE SPESE

Pag.17

DESCRIZIONE	RS	Residui conservati e Stanzamenti definitivi di bilancio	N° di riferimento allo svolgimento	Conto del tesoriere	Determinazione dei residui	Impegni	Minori residui o economie
		Residui (A)		Pagamenti	Residui da riportare		
				Competenza (F)	Residui (B)	Residui (C)	Residui (D = B + C)
					Totale (M)	Competenza (G)	Competenza (H)
T	Totale (N)	Residui al 31 dicembre (O = C + H)	Impegni al 31 dicembre (P = D + I)	(L = F - I)			
1040302 ACQUISTO DI BENI DI CONSUMO E/ O DI MATERIE PRIME	RS	2.211,21	83	1.651,39		1.651,39	-559,82 ins
	CP	4.000,00		2.634,02	1.365,98	4.000,00	
	T	6.211,21		4.285,41	1.365,98	5.651,39	
1040303 PRESTAZIONI DI SERVIZI	RS	76.139,03	84	67.388,52	5.618,66	73.007,18	-3.131,85 ins
	CP	261.541,00		174.686,59	85.604,41	260.291,00	1.250,00
	T	337.680,03		242.075,11	91.223,07	333.298,18	
1040305 TRASFERIMENTI	RS		85				
	CP	4.000,00		4.000,00	0,00	4.000,00	
	T	4.000,00		4.000,00	0,00	4.000,00	
1040306 INTERESSI PASSIVI ED ONERI FINANZIARI DIVERSI	RS		86				
	CP	57.361,23		57.361,23	0,00	57.361,23	
	T	57.361,23		57.361,23	0,00	57.361,23	
1040309 AMMORTAMENTI DI ESERCIZIO	RS		87				
	CP				0,00		
	T				0,00		
Totale ISTRUZIONE MEDIA	RS	78.350,24		69.039,91	5.618,66	74.658,57	-3.691,67 ins
	CP	326.902,23		238.681,84	86.970,39	325.652,23	1.250,00
	T	405.252,47		307.721,75	92.589,05	400.310,80	

Servizio 04 04

ISTRUZIONE SECONDARIA SUPERIORE

CONTO DEL BILANCIO - Esercizio 2012 - GESTIONE DELLE SPESE

Pag.18

DESCRIZIONE	RS	Residui conservati e stanziamenti definitivi di bilancio	N° di riferimento allo svolgimento	Conto del tesoriere	Determinazione dei residui	Impegni	Minori residui o economie
		Residui (A)		Pagamenti	Residui da riportare		
				Competenza (F)	Residui (B)	Residui (C)	Residui (D = B + C)
					Totale (M)	Competenza (G)	Competenza (H)
T	Totale (N)	Residui al 31 dicembre (O = C + H)	Impegni al 31 dicembre (P = D + I)	(L = F - I)			
1040403 PRESTAZIONI DI SERVIZI	RS		88				
	CP				0,00		
	T				0,00		
1040405 TRASFERIMENTI	RS	5.633,00	89	5.633,00		5.633,00	
	CP	17.137,00		11.607,00	5.530,00	17.137,00	
	T	22.770,00		17.240,00	5.530,00	22.770,00	
Totale ISTRUZIONE SECONDARIA SUPERIORE	RS	5.633,00		5.633,00		5.633,00	
	CP	17.137,00		11.607,00	5.530,00	17.137,00	
	T	22.770,00		17.240,00	5.530,00	22.770,00	
Servizio 04 05 ASSISTENZA SCOLASTICA, TRASPORTO, REFEZIONE E ALTRI SERVIZI							
1040501 PERSONALE	RS	6.695,97	90	6.695,97		6.695,97	
	CP	215.461,13		207.696,58	7.764,55	215.461,13	
	T	222.157,10		214.392,55	7.764,55	222.157,10	
1040502 ACQUISTO DI BENI DI CONSUMO E/ O DI MATERIE PRIME	RS	2.324,76	91	2.075,76	249,00	2.324,76	
	CP	3.730,00		1.694,00	1.042,55	2.736,55	993,45
	T	6.054,76		3.769,76	1.291,55	5.061,31	
1040503 PRESTAZIONI DI SERVIZI	RS	874.383,81	92	862.598,96	11.330,02	873.928,98	-454,83 ins
	CP	2.428.899,68		1.574.883,87	846.507,23	2.421.391,10	7.508,58
	T	3.303.283,49		2.437.482,83	857.837,25	3.295.320,08	

CONTO DEL BILANCIO - Esercizio 2012 - GESTIONE DELLE SPESE

Pag.19

DESCRIZIONE	RS	Residui conservati e Stanzamenti definitivi di bilancio	N° di riferimento allo svolgimento	Conto del tesoriere	Determinazione dei residui	Impegni	Minori residui o economie	
		Residui (A)		Pagamenti	Residui da riportare			
				Competenza (F)	Residui (B)	Residui (C)	Residui (D = B + C)	(E = A - D)
					Totale (M)	Competenza (G)	Competenza (H)	
T	Totale (N)	Residui al 31 dicembre (O = C + H)	Impegni al 31 dicembre (P = D + I)					
1040504 UTILIZZO DI BENI DI TERZI	RS	313,54	93	241,98		241,98	-71,56 ins	
	CP	1.200,00		724,86	475,14	1.200,00		
	T	1.513,54		966,84	475,14	1.441,98		
1040505 TRASFERIMENTI	RS	49.074,79	94	48.654,79		48.654,79	-420,00 ins	
	CP	223.860,00		200.668,88	23.161,50	223.830,38	29,62	
	T	272.934,79		249.323,67	23.161,50	272.485,17		
1040506 INTERESSI PASSIVI ED ONERI FINANZIARI DIVERSI	RS		95					
	CP	48.072,77		48.072,77	0,00	48.072,77		
	T	48.072,77		48.072,77	0,00	48.072,77		
1040507 IMPOSTE E TASSE	RS	2.110,49	96	2.110,49		2.110,49		
	CP	15.116,12		12.378,35	2.462,77	14.841,12	275,00	
	T	17.226,61		14.488,84	2.462,77	16.951,61		
1040508 ONERI STRAORDINARI DELLA GESTIONE CORRENTE	RS		97					
	CP				0,00			
	T				0,00			
Totale ASSISTENZA SCOLASTICA, TRASPORTO, REFEZIONE E ALTRI SERVIZI	RS	934.903,36		922.377,95	11.579,02	933.956,97	-946,39 ins	
	CP	2.936.339,70		2.046.119,31	881.413,74	2.927.533,05	8.806,65	
	T	3.871.243,06		2.968.497,26	892.992,76	3.861.490,02		

CONTO DEL BILANCIO - Esercizio 2012 - GESTIONE DELLE SPESE

Pag.20

DESCRIZIONE	RS CP T	Residui conservati e Stanzamenti definitivi di bilancio	N° di riferimento allo svolgimento	Conto del tesoriere	Determinazione dei residui	Impegni	Minori residui o economie
				Pagamenti	Residui da riportare		
		Residui (A)		Residui (B)	Residui (C)	Residui (D = B + C)	
		Competenza (F)		Competenza (G)	Competenza (H)	Competenza (I = G + H)	
		Totale (M)		Totale (N)	Residui al 31 dicembre (O = C + H)	Impegni al 31 dicembre (P = D + I)	
Totale Funzione 04 FUNZIONI DI ISTRUZIONE PUBBLICA	RS	1.133.857,11		1.098.416,03	22.491,75	1.120.907,78	-12.949,33 ins
	CP	4.095.660,95		2.955.703,47	1.129.710,83	4.085.414,30	10.246,65
	T	5.229.518,06		4.054.119,50	1.152.202,58	5.206.322,08	
05 FUNZIONI RELATIVE ALLA CULTURA ED AI BENI CULTURALI							
Servizio 05 01							
BIBLIOTECHE, MUSEI E PINACOTECHE							
1050101 PERSONALE	RS	13.802,51	98	13.802,51		13.802,51	
	CP	414.259,99		399.804,42	14.455,57	414.259,99	
	T	428.062,50		413.606,93	14.455,57	428.062,50	
1050102 ACQUISTO DI BENI DI CONSUMO E/ O DI MATERIE PRIME	RS	10.914,41	99	10.213,35	98,14	10.311,49	-602,92 ins
	CP	51.241,69		31.114,72	19.807,40	50.922,12	319,57
	T	62.156,10		41.328,07	19.905,54	61.233,61	
1050103 PRESTAZIONI DI SERVIZI	RS	32.177,51	100	28.155,31	1.404,37	29.559,68	-2.617,83 ins
	CP	128.537,00		78.923,06	49.377,99	128.301,05	235,95
	T	160.714,51		107.078,37	50.782,36	157.860,73	
1050104 UTILIZZO DI BENI DI TERZI	RS	435,02	101	327,47		327,47	-107,55 ins
	CP	1.500,00		954,75	545,25	1.500,00	
	T	1.935,02		1.282,22	545,25	1.827,47	
1050105 TRASFERIMENTI	RS		102				
	CP	37.296,00		18.648,00	18.648,00	37.296,00	
	T	37.296,00		18.648,00	18.648,00	37.296,00	

CONTO DEL BILANCIO - Esercizio 2012 - GESTIONE DELLE SPESE

Pag.21

DESCRIZIONE	RS	Residui conservati e Stanzamenti definitivi di bilancio	N° di riferimento allo svolgimento	Conto del tesoriere	Determinazione dei residui	Impegni	Minori residui o economie
		Residui (A)		Pagamenti	Residui da riportare		
				Competenza (F)	Residui (B)	Residui (C)	Residui (D = B + C)
					Totale (M)	Competenza (G)	Competenza (H)
T	Totale (N)	Residui al 31 dicembre (O = C + H)	Impegni al 31 dicembre (P = D + I)	(L = F - I)			
1050106 INTERESSI PASSIVI ED ONERI FINANZIARI DIVERSI	RS		103				
	CP	47.382,51		47.382,51	0,00	47.382,51	
	T	47.382,51		47.382,51	0,00	47.382,51	
1050107 IMPOSTE E TASSE	RS	4.396,72	104	4.396,72		4.396,72	
	CP	28.016,22		22.762,78	5.023,87	27.786,65	229,57
	T	32.412,94		27.159,50	5.023,87	32.183,37	
Totale BIBLIOTECHE, MUSEI E PINACOTECHE	RS	61.726,17		56.895,36	1.502,51	58.397,87	-3.328,30 ins
	CP	708.233,41		599.590,24	107.858,08	707.448,32	785,09
	T	769.959,58		656.485,60	109.360,59	765.846,19	
Servizio 05 02 TEATRI, ATTIVITA' CULTURALI E SERVIZI DIVERSI NEL SETTORE CULTURALE							
1050201 PERSONALE	RS	2.336,78	105	2.336,78		2.336,78	
	CP	70.383,77		67.784,20	2.599,57	70.383,77	
	T	72.720,55		70.120,98	2.599,57	72.720,55	
1050202 ACQUISTO DI BENI DI CONSUMO E/ O DI MATERIE PRIME	RS	1.016,98	106	1.005,18		1.005,18	-11,80 ins
	CP	1.740,00		1.054,73	685,27	1.740,00	
	T	2.756,98		2.059,91	685,27	2.745,18	
1050203 PRESTAZIONI DI SERVIZI	RS	10.350,21	107	8.714,51	572,71	9.287,22	-1.062,99 ins
	CP	63.298,80		54.336,07	8.498,98	62.835,05	463,75
	T	73.649,01		63.050,58	9.071,69	72.122,27	

CONTO DEL BILANCIO - Esercizio 2012 - GESTIONE DELLE SPESE

Pag.22

DESCRIZIONE	RS	Residui conservati e Stanzamenti definitivi di bilancio	N° di riferimento allo svolgimento	Conto del tesoriere	Determinazione dei residui	Impegni	Minori residui o economie
		Residui (A)		Pagamenti	Residui da riportare		
				Competenza (F)	Residui (B)	Residui (C)	Residui (D = B + C)
				Totale (M)	Competenza (G)	Competenza (H)	Competenza (I = G + H)
					Totale (N)	Residui al 31 dicembre (O = C + H)	Impegni al 31 dicembre (P = D + I)
CP	T					(E = A - D)	(L = F - I)
1050204 UTILIZZO DI BENI DI TERZI	RS		108				
	CP				0,00		
	T				0,00		
1050205 TRASFERIMENTI	RS	19.587,39	109	19.587,39		19.587,39	
	CP	261.799,55		251.212,61	2.524,25	253.736,86	8.062,69
	T	281.386,94		270.800,00	2.524,25	273.324,25	
1050206 INTERESSI PASSIVI ED ONERI FINANZIARI DIVERSI	RS		110				
	CP				0,00		
	T				0,00		
1050207 IMPOSTE E TASSE	RS	1.195,65	111	722,46	473,19	1.195,65	
	CP	6.670,08		5.310,13	1.359,95	6.670,08	
	T	7.865,73		6.032,59	1.833,14	7.865,73	
Totale TEATRI, ATTIVITA' CULTURALI E SERVIZI DIVERSI NEL SETTORE CULTURALE	RS	34.487,01		32.366,32	1.045,90	33.412,22	-1.074,79 ins
	CP	403.892,20		379.697,74	15.668,02	395.365,76	8.526,44
	T	438.379,21		412.064,06	16.713,92	428.777,98	
Totale Funzione 05 FUNZIONI RELATIVE ALLA CULTURA ED AI BENI CULTURALI	RS	96.213,18		89.261,68	2.548,41	91.810,09	-4.403,09 ins
	CP	1.112.125,61		979.287,98	123.526,10	1.102.814,08	9.311,53
	T	1.208.338,79		1.068.549,66	126.074,51	1.194.624,17	
06 FUNZIONI NEL SETTORE SPORTIVO E RICREATIVO Servizio 06 01 PISCINE COMUNALI							

CONTO DEL BILANCIO - Esercizio 2012 - GESTIONE DELLE SPESE

Pag.23

DESCRIZIONE	RS	Residui conservati e Stanzamenti definitivi di bilancio	N° di riferimento allo svolgimento	Conto del tesoriere	Determinazione dei residui	Impegni	Minori residui o economie
		Residui (A)		Pagamenti	Residui da riportare		
				Competenza (F)	Residui (B)	Residui (C)	Residui (D = B + C)
					Totale (M)	Competenza (G)	Competenza (H)
T	Totale (N)	Residui al 31 dicembre (O = C + H)	Impegni al 31 dicembre (P = D + I)	(L = F - I)			
1060106 INTERESSI PASSIVI ED ONERI FINANZIARI DIVERSI	RS		112				
	CP	63.716,05		63.716,05	0,00	63.716,05	
	T	63.716,05		63.716,05	0,00	63.716,05	
1060109 AMMORTAMENTI DI ESERCIZIO	RS		113				
	CP				0,00		
	T				0,00		
Totale PISCINE COMUNALI	RS						
	CP	63.716,05		63.716,05	0,00	63.716,05	
	T	63.716,05		63.716,05	0,00	63.716,05	
Servizio 06 02 STADIO COMUNALE, PALAZZO DELLO SPORT ED ALTRI IMPIANTI							
1060206 INTERESSI PASSIVI ED ONERI FINANZIARI DIVERSI	RS		114				
	CP				0,00		
	T				0,00		
1060208 ONERI STRAORDINARI DELLA GESTIONE CORRENTE	RS		115				
	CP				0,00		
	T				0,00		
1060209 AMMORTAMENTI DI ESERCIZIO	RS		116				
	CP				0,00		
	T				0,00		

CONTO DEL BILANCIO - Esercizio 2012 - GESTIONE DELLE SPESE

Pag.24

DESCRIZIONE	RS	Residui conservati e Stanziameti definitivi di bilancio	N° di riferimento allo svolgimento	Conto del tesoriere	Determinazione dei residui	Impegni	Minori residui o economie	
		Residui (A)		Pagamenti	Residui da riportare			
				Competenza (F)	Residui (B)	Residui (C)	Residui (D = B + C)	
					Totale (M)	Competenza (G)	Competenza (H)	Competenza (I = G + H)
						Totale (N)	Residui al 31 dicembre (O = C + H)	Impegni al 31 dicembre (P = D + I)
Totale STADIO COMUNALE, PALAZZO DELLO SPORT ED ALTRI IMPIANTI	RS							
	CP					0,00		
	T					0,00		
<hr/>								
Servizio 06 03								
MANIFESTAZIONI DIVERSE NEL SETTORE SPORTIVO E RICREATIVO								
<hr/>								
1060301 PERSONALE	RS		117					
	CP					0,00		
	T					0,00		
<hr/>								
1060302 ACQUISTO DI BENI DI CONSUMO E/ O DI MATERIE PRIME	RS	1.294,75	118	944,75		944,75	-350,00 ins	
	CP	5.143,00		3.202,44	1.940,56	5.143,00		
	T	6.437,75		4.147,19	1.940,56	6.087,75		
<hr/>								
1060303 PRESTAZIONI DI SERVIZI	RS	53.102,83	119	42.814,58	8.188,68	51.003,26	-2.099,57 ins	
	CP	292.710,77		227.463,34	59.123,48	286.586,82	6.123,95	
	T	345.813,60		270.277,92	67.312,16	337.590,08		
<hr/>								
1060305 TRASFERIMENTI	RS	81.000,00	120	74.700,00		74.700,00	-6.300,00 ins	
	CP	48.122,96		27.000,00	21.122,96	48.122,96		
	T	129.122,96		101.700,00	21.122,96	122.822,96		
<hr/>								
1060307 IMPOSTE E TASSE	RS		121					
	CP					0,00		
	T					0,00		

CONTO DEL BILANCIO - Esercizio 2012 - GESTIONE DELLE SPESE

Pag.25

DESCRIZIONE	RS CP T	Residui conservati e Stanziameti definitivi di bilancio	N° di riferimento allo svolgimento	Conto del tesoriere	Determinazione dei residui	Impegni	Minori residui o economie
				Pagamenti	Residui da riportare		
		Residui (A)		Residui (B)	Residui (C)	Residui (D = B + C)	(E = A - D)
		Competenza (F)		Competenza (G)	Competenza (H)	Competenza (I = G + H)	(L = F - I)
		Totale (M)		Totale (N)	Residui al 31 dicembre (O = C + H)	Impegni al 31 dicembre (P = D + I)	
Totale MANIFESTAZIONI DIVERSE NEL SETTORE SPORTIVO E RICREATIVO	RS	135.397,58		118.459,33	8.188,68	126.648,01	-8.749,57 ins
	CP	345.976,73		257.665,78	82.187,00	339.852,78	6.123,95
	T	481.374,31		376.125,11	90.375,68	466.500,79	
Totale Funzione 06 FUNZIONI NEL SETTORE SPORTIVO E RICREATIVO	RS	135.397,58		118.459,33	8.188,68	126.648,01	-8.749,57 ins
	CP	409.692,78		321.381,83	82.187,00	403.568,83	6.123,95
	T	545.090,36		439.841,16	90.375,68	530.216,84	
07 FUNZIONI NEL CAMPO TURISTICO Servizio 07 01 SERVIZI TURISTICI							
1070103 PRESTAZIONI DI SERVIZI	RS		122				
	CP				0,00		
	T				0,00		
Totale SERVIZI TURISTICI	RS						
	CP				0,00		
	T				0,00		
Totale Funzione 07 FUNZIONI NEL CAMPO TURISTICO	RS						
	CP				0,00		
	T				0,00		
08 FUNZIONI NEL CAMPO DELLA VIABILITA' E DEI TRASPORTI Servizio 08 01 VIABILITA', CIRCOLAZIONE STRADALE E SERVIZI CONNESSI							

CONTO DEL BILANCIO - Esercizio 2012 - GESTIONE DELLE SPESE

Pag.26

DESCRIZIONE	RS	Residui conservati e Stanzamenti definitivi di bilancio	N° di riferimento allo svolgimento	Conto del tesoriere	Determinazione dei residui	Impegni	Minori residui o economie	
		Residui (A)		Pagamenti	Residui da riportare			
				Competenza (F)	Residui (B)	Residui (C)	Residui (D = B + C)	(E = A - D)
					Totale (M)	Competenza (G)	Competenza (H)	
T	Totale (N)	Residui al 31 dicembre (O = C + H)	Impegni al 31 dicembre (P = D + I)					
1080102 ACQUISTO DI BENI DI CONSUMO E/ O DI MATERIE PRIME	RS	5.251,80	123	4.794,66		4.794,66	-457,14 ins	
	CP	17.000,00		14.990,09	2.009,91	17.000,00		
	T	22.251,80		19.784,75	2.009,91	21.794,66		
1080103 PRESTAZIONI DI SERVIZI	RS	110.216,32	124	109.550,71	624,58	110.175,29	-41,03 ins	
	CP	283.715,46		121.443,10	152.277,70	273.720,80	9.994,66	
	T	393.931,78		230.993,81	152.902,28	383.896,09		
1080105 TRASFERIMENTI	RS		125					
	CP				0,00			
	T				0,00			
1080106 INTERESSI PASSIVI ED ONERI FINANZIARI DIVERSI	RS		126					
	CP	112.139,89		112.139,89	0,00	112.139,89		
	T	112.139,89		112.139,89	0,00	112.139,89		
1080109 AMMORTAMENTI DI ESERCIZIO	RS		127					
	CP				0,00			
	T				0,00			
Totale VIABILITA', CIRCOLAZIONE STRADALE E SERVIZI CONNESSI	RS	115.468,12		114.345,37	624,58	114.969,95	-498,17 ins	
	CP	412.855,35		248.573,08	154.287,61	402.860,69	9.994,66	
	T	528.323,47		362.918,45	154.912,19	517.830,64		

Servizio 08 02

ILLUMINAZIONE PUBBLICA E SERVIZI CONNESSI

CONTO DEL BILANCIO - Esercizio 2012 - GESTIONE DELLE SPESE

Pag.27

DESCRIZIONE	RS CP T	Residui conservati e Stanziameti definitivi di bilancio	N° di riferimento allo svolgimento	Conto del tesoriere	Determinazione dei residui	Impegni	Minori residui o economie
		Residui (A)		Pagamenti	Residui da riportare		
				Competenza (F)	Residui (B)	Residui (C)	Residui (D = B + C)
		Totale (M)		Competenza (G)	Competenza (H)	Competenza (I = G + H)	(L = F - I)
				Totale (N)	Residui al 31 dicembre (O = C + H)	Impegni al 31 dicembre (P = D + I)	
1080203 PRESTAZIONI DI SERVIZI	RS	67.307,97	128	67.274,85		67.274,85	-33,12 ins
	CP	642.873,28		504.515,68	133.685,91	638.201,59	4.671,69
	T	710.181,25		571.790,53	133.685,91	705.476,44	
1080209 AMMORTAMENTI DI ESERCIZIO	RS		129				
	CP				0,00		
	T				0,00		
Totale ILLUMINAZIONE PUBBLICA E SERVIZI CONNESSI	RS	67.307,97		67.274,85		67.274,85	-33,12 ins
	CP	642.873,28		504.515,68	133.685,91	638.201,59	4.671,69
	T	710.181,25		571.790,53	133.685,91	705.476,44	
Servizio 08 03							
TRASPORTI PUBBLICI LOCALI E SERVIZI CONNESSI							
1080303 PRESTAZIONI DI SERVIZI	RS	23.415,43	130	23.415,43		23.415,43	
	CP	156.375,00		121.873,44	33.038,04	154.911,48	1.463,52
	T	179.790,43		145.288,87	33.038,04	178.326,91	
1080304 UTILIZZO DI BENI DI TERZI	RS		131				
	CP				0,00		
	T				0,00		
Totale TRASPORTI PUBBLICI LOCALI E SERVIZI CONNESSI	RS	23.415,43		23.415,43		23.415,43	
	CP	156.375,00		121.873,44	33.038,04	154.911,48	1.463,52
	T	179.790,43		145.288,87	33.038,04	178.326,91	

CONTO DEL BILANCIO - Esercizio 2012 - GESTIONE DELLE SPESE

Pag.28

DESCRIZIONE	RS CP T	Residui conservati e Stanzamenti definitivi di bilancio	N° di riferimento allo svolgimento	Conto del tesoriere	Determinazione dei residui	Impegni	Minori residui o economie
				Pagamenti	Residui da riportare		
		Residui (A)		Residui (B)	Residui (C)	Residui (D = B + C)	(E = A - D)
		Competenza (F)		Competenza (G)	Competenza (H)	Competenza (I = G + H)	(L = F - I)
Totale (M)	Totale (N)	Residui al 31 dicembre (O = C + H)	Impegni al 31 dicembre (P = D + I)				
Totale Funzione 08 FUNZIONI NEL CAMPO DELLA VIABILITA' E DEI TRASPORTI	RS	206.191,52		205.035,65	624,58	205.660,23	-531,29 ins
	CP	1.212.103,63		874.962,20	321.011,56	1.195.973,76	16.129,87
	T	1.418.295,15		1.079.997,85	321.636,14	1.401.633,99	
<hr/>							
09 FUNZIONI RIGUARDANTI LA GESTIONE DEL TERRITORIO E DELL'AMBIENTE							
Servizio 09 01							
URBANISTICA E GESTIONE DEL TERRITORIO							
<hr/>							
1090101 PERSONALE	RS	59.983,80	132	15.126,01	43.104,02	58.230,03	-1.753,77 ins
	CP	384.000,82		369.693,66	14.307,16	384.000,82	
	T	443.984,62		384.819,67	57.411,18	442.230,85	
<hr/>							
1090102 ACQUISTO DI BENI DI CONSUMO E/ O DI MATERIE PRIME	RS	61,31	133				-61,31 ins
	CP	1.450,00		2,85	844,85	847,70	602,30
	T	1.511,31		2,85	844,85	847,70	
<hr/>							
1090103 PRESTAZIONI DI SERVIZI	RS	202.636,50	134	80.563,88	119.704,05	200.267,93	-2.368,57 ins
	CP	237.008,64		108.736,21	112.050,92	220.787,13	16.221,51
	T	439.645,14		189.300,09	231.754,97	421.055,06	
<hr/>							
1090104 UTILIZZO DI BENI DI TERZI	RS	4.004,47	135	3.890,21		3.890,21	-114,26 ins
	CP	39.760,00		27.823,78	5.538,12	33.361,90	6.398,10
	T	43.764,47		31.713,99	5.538,12	37.252,11	
<hr/>							
1090105 TRASFERIMENTI	RS	17.309,17	136	17.309,17		17.309,17	
	CP	134.831,43		41.612,85	93.218,58	134.831,43	
	T	152.140,60		58.922,02	93.218,58	152.140,60	

CONTO DEL BILANCIO - Esercizio 2012 - GESTIONE DELLE SPESE

Pag.29

DESCRIZIONE	RS	Residui conservati e Stanzamenti definitivi di bilancio	N° di riferimento allo svolgimento	Conto del tesoriere	Determinazione dei residui	Impegni	Minori residui o economie	
		Residui (A)		Pagamenti	Residui da riportare			
				Competenza (F)	Residui (B)	Residui (C)	Residui (D = B + C)	(E = A - D)
					Totale (M)	Competenza (G)	Competenza (H)	
T	Totale (N)	Residui al 31 dicembre (O = C + H)	Impegni al 31 dicembre (P = D + I)					
1090107 IMPOSTE E TASSE	RS	5.646,26	137	2.523,59	2.425,58	4.949,17	-697,09 ins	
	CP	27.596,07		19.005,54	4.229,22	23.234,76	4.361,31	
	T	33.242,33		21.529,13	6.654,80	28.183,93		
1090108 ONERI STRAORDINARI DELLA GESTIONE CORRENTE	RS		138					
	CP	1.000,00			0,00		1.000,00	
	T	1.000,00			0,00			
Totale URBANISTICA E GESTIONE DEL TERRITORIO	RS	289.641,51		119.412,86	165.233,65	284.646,51	-4.995,00 ins	
	CP	825.646,96		566.874,89	230.188,85	797.063,74	28.583,22	
	T	1.115.288,47		686.287,75	395.422,50	1.081.710,25		
Servizio 09 02 EDILIZIA RESIDENZIALE PUBBLICA LOCALE E PIANI DI EDILIZIA ECONOMICO-POPOLARE								
1090205 TRASFERIMENTI	RS		139					
	CP				0,00			
	T				0,00			
1090206 INTERESSI PASSIVI ED ONERI FINANZIARI DIVERSI	RS		140					
	CP	15.352,46		15.352,46	0,00	15.352,46		
	T	15.352,46		15.352,46	0,00	15.352,46		
1090209 AMMORTAMENTI DI ESERCIZIO	RS		141					
	CP				0,00			
	T				0,00			

CONTO DEL BILANCIO - Esercizio 2012 - GESTIONE DELLE SPESE

Pag.30

DESCRIZIONE	RS	Residui conservati e Stanziameti definitivi di bilancio	N° di riferimento allo svolgimento	Conto del tesoriere	Determinazione dei residui	Impegni	Minori residui o economie
		Residui (A)		Pagamenti	Residui da riportare		
				Competenza (F)	Residui (B)	Residui (C)	Residui (D = B + C)
					Totale (M)	Competenza (G)	Competenza (H)
T	Totale (N)	Residui al 31 dicembre (O = C + H)	Impegni al 31 dicembre (P = D + I)	(L = F - I)			
Totale EDILIZIA RESIDENZIALE PUBBLICA LOCALE E PIANI DI EDILIZIA ECONOMICO-POPOLARE	RS						
	CP	15.352,46		15.352,46	0,00	15.352,46	
	T	15.352,46		15.352,46	0,00	15.352,46	
<hr/>							
Servizio 09 03							
SERVIZI DI PROTEZIONE CIVILE							
<hr/>							
1090302 ACQUISTO DI BENI DI CONSUMO E/ O DI MATERIE PRIME	RS		142				
	CP				0,00		
	T				0,00		
<hr/>							
1090303 PRESTAZIONI DI SERVIZI	RS		143				
	CP				0,00		
	T				0,00		
<hr/>							
1090305 TRASFERIMENTI	RS	31.080,00	144	15.540,00	15.540,00	31.080,00	
	CP	26.813,55		6.813,55	19.540,00	26.353,55	460,00
	T	57.893,55		22.353,55	35.080,00	57.433,55	
<hr/>							
1090308 ONERI STRAORDINARI DELLA GESTIONE CORRENTE	RS		145				
	CP				0,00		
	T				0,00		
<hr/>							
Totale SERVIZI DI PROTEZIONE CIVILE	RS	31.080,00		15.540,00	15.540,00	31.080,00	
	CP	26.813,55		6.813,55	19.540,00	26.353,55	460,00
	T	57.893,55		22.353,55	35.080,00	57.433,55	

CONTO DEL BILANCIO - Esercizio 2012 - GESTIONE DELLE SPESE

Pag.31

DESCRIZIONE	RS	Residui conservati e Stanziameti definitivi di bilancio	N° di riferimento allo svolgimento	Conto del tesoriere	Determinazione dei residui	Impegni	Minori residui o economie	
				Pagamenti	Residui da riportare			
				Residui (A)	Residui (B)	Residui (C)	Residui (D = B + C)	(E = A - D)
				Competenza (F)	Competenza (G)	Competenza (H)	Competenza (I = G + H)	(L = F - I)
T	Totale (M)	Totale (N)	Residui al 31 dicembre (O = C + H)	Impegni al 31 dicembre (P = D + I)				

SERVIZIO IDRICO INTEGRATO

1090403 PRESTAZIONI DI SERVIZI	RS	121.335,36	146	1.023,00	120.182,26	121.205,26	-130,10 ins
	CP	1.984,50			1.984,50	1.984,50	
	T	123.319,86		1.023,00	122.166,76	123.189,76	
1090405 TRASFERIMENTI	RS	233.616,30	147	5.878,60	227.737,70	233.616,30	
	CP	6.718,60		6.718,60	0,00	6.718,60	
	T	240.334,90		12.597,20	227.737,70	240.334,90	
1090406 INTERESSI PASSIVI ED ONERI FINANZIARI DIVERSI	RS		148				
	CP	20.867,86		20.867,86	0,00	20.867,86	
	T	20.867,86		20.867,86	0,00	20.867,86	
1090409 AMMORTAMENTI DI ESERCIZIO	RS		149				
	CP				0,00		
	T				0,00		
Totale SERVIZIO IDRICO INTEGRATO	RS	354.951,66		6.901,60	347.919,96	354.821,56	-130,10 ins
	CP	29.570,96		27.586,46	1.984,50	29.570,96	
	T	384.522,62		34.488,06	349.904,46	384.392,52	

Servizio 09 05**SERVIZIO SMALTIMENTO RIFIUTI**

1090501 PERSONALE	RS	1.854,57	150	1.854,57		1.854,57	
	CP	93.167,47		88.665,19	4.502,28	93.167,47	
	T	95.022,04		90.519,76	4.502,28	95.022,04	

CONTO DEL BILANCIO - Esercizio 2012 - GESTIONE DELLE SPESE

Pag.32

DESCRIZIONE	RS	Residui conservati e Stanzamenti definitivi di bilancio	N° di riferimento allo svolgimento	Conto del tesoriere	Determinazione dei residui	Impegni	Minori residui o economie	
		Residui (A)		Pagamenti	Residui da riportare			
				Competenza (F)	Residui (B)	Residui (C)	Residui (D = B + C)	
					Totale (M)	Competenza (G)	Competenza (H)	Competenza (I = G + H)
						Totale (N)	Residui al 31 dicembre (O = C + H)	Impegni al 31 dicembre (P = D + I)
1090502 ACQUISTO DI BENI DI CONSUMO E/ O DI MATERIE PRIME	RS	859,70	151	857,89		857,89	-1,81 ins	
	CP	10.000,00		3.746,64	0,00	3.746,64	6.253,36	
	T	10.859,70		4.604,53	0,00	4.604,53		
1090503 PRESTAZIONI DI SERVIZI	RS	394.149,87	152	392.420,54		392.420,54	-1.729,33 ins	
	CP	3.436.181,00		2.793.525,21	628.052,71	3.421.577,92	14.603,08	
	T	3.830.330,87		3.185.945,75	628.052,71	3.813.998,46		
1090506 INTERESSI PASSIVI ED ONERI FINANZIARI DIVERSI	RS		153					
	CP	694,79		694,79	0,00	694,79		
	T	694,79		694,79	0,00	694,79		
1090507 IMPOSTE E TASSE	RS	1.315,86	154	866,12	440,04	1.306,16	-9,70 ins	
	CP	6.101,73		4.904,05	1.197,68	6.101,73		
	T	7.417,59		5.770,17	1.637,72	7.407,89		
Totale SERVIZIO SMALTIMENTO RIFIUTI	RS	398.180,00		395.999,12	440,04	396.439,16	-1.740,84 ins	
	CP	3.546.144,99		2.891.535,88	633.752,67	3.525.288,55	20.856,44	
	T	3.944.324,99		3.287.535,00	634.192,71	3.921.727,71		
Servizio 09 06 PARCHI E SERVIZI PER LA TUTELA AMBIENTALE DEL VERDE, ALTRI SERVIZI RELATIVI AL TERRITORIO ED ALL'AMBIENTE								
1090602 ACQUISTO DI BENI DI CONSUMO E/ O DI MATERIE PRIME	RS		155					
	CP	1.000,00		442,63	307,37	750,00	250,00	
	T	1.000,00		442,63	307,37	750,00		

CONTO DEL BILANCIO - Esercizio 2012 - GESTIONE DELLE SPESE

Pag.33

DESCRIZIONE	RS CP T	Residui conservati e Stanzamenti definitivi di bilancio	N° di riferimento allo svolgimento	Conto del tesoriere	Determinazione dei residui	Impegni	Minori residui o economie
				Pagamenti	Residui da riportare		
		Residui (A)		Residui (B)	Residui (C)	Residui (D = B + C)	(E = A - D)
		Competenza (F)		Competenza (G)	Competenza (H)	Competenza (I = G + H)	(L = F - I)
Totale (M)	Totale (N)	Residui al 31 dicembre (O = C + H)	Impegni al 31 dicembre (P = D + I)				
1090603 PRESTAZIONI DI SERVIZI	RS	103.247,75	156	101.817,99		101.817,99	-1.429,76 ins
	CP	310.168,56		217.844,46	79.194,84	297.039,30	13.129,26
	T	413.416,31		319.662,45	79.194,84	398.857,29	
1090605 TRASFERIMENTI	RS	29.680,82	157	26.951,30		26.951,30	-2.729,52 ins
	CP	38.602,50		8.263,86	28.302,50	36.566,36	2.036,14
	T	68.283,32		35.215,16	28.302,50	63.517,66	
1090606 INTERESSI PASSIVI ED ONERI FINANZIARI DIVERSI	RS		158				
	CP	20.230,69		20.230,69	0,00	20.230,69	
	T	20.230,69		20.230,69	0,00	20.230,69	
1090609 AMMORTAMENTI DI ESERCIZIO	RS		159				
	CP				0,00		
	T				0,00		
Totale PARCHI E SERVIZI PER LA TUTELA AMBIENTALE DEL VERDE, ALTRI SERVIZI RELATIVI AL TERRITORIO ED ALL'AMBIENTE	RS	132.928,57		128.769,29		128.769,29	-4.159,28 ins
	CP	370.001,75		246.781,64	107.804,71	354.586,35	15.415,40
	T	502.930,32		375.550,93	107.804,71	483.355,64	
Totale Funzione 09 FUNZIONI RIGUARDANTI LA GESTIO NE DEL TERRITORIO E DELL'AMBIENTE	RS	1.206.781,74		666.622,87	529.133,65	1.195.756,52	-11.025,22 ins
	CP	4.813.530,67		3.754.944,88	993.270,73	4.748.215,61	65.315,06
	T	6.020.312,41		4.421.567,75	1.522.404,38	5.943.972,13	

10 FUNZIONI NEL SETTORE SOCIALE

Servizio 10 01

ASILI NIDO, SERVIZI PER L'INFANZIA E PER I MINORI

CONTO DEL BILANCIO - Esercizio 2012 - GESTIONE DELLE SPESE

Pag.34

DESCRIZIONE	RS	Residui conservati e Stanzamenti definitivi di bilancio	N° di riferimento allo svolgimento	Conto del tesoriere	Determinazione dei residui	Impegni	Minori residui o economie	
				Pagamenti	Residui da riportare			
				Residui (A)	Residui (B)	Residui (C)	Residui (D = B + C)	(E = A - D)
				Competenza (F)	Competenza (G)	Competenza (H)	Competenza (I = G + H)	(L = F - I)
				Totale (M)	Totale (N)	Residui al 31 dicembre (O = C + H)	Impegni al 31 dicembre (P = D + I)	
1100101 PERSONALE	RS	24.808,31	160	24.808,31		24.808,31		
	CP	679.483,64		653.260,21	26.223,43	679.483,64		
	T	704.291,95		678.068,52	26.223,43	704.291,95		
1100102 ACQUISTO DI BENI DI CONSUMO E/ O DI MATERIE PRIME	RS	15.001,01	161	14.921,72		14.921,72	-79,29 ins	
	CP	63.088,29		48.238,50	14.821,28	63.059,78	28,51	
	T	78.089,30		63.160,22	14.821,28	77.981,50		
1100103 PRESTAZIONI DI SERVIZI	RS	173.661,23	162	162.335,28	4.191,03	166.526,31	-7.134,92 ins	
	CP	646.826,43		465.691,21	180.656,14	646.347,35	479,08	
	T	820.487,66		628.026,49	184.847,17	812.873,66		
1100104 UTILIZZO DI BENI DI TERZI	RS	155,76	163	122,16		122,16	-33,60 ins	
	CP	550,00		340,05	209,95	550,00		
	T	705,76		462,21	209,95	672,16		
1100105 TRASFERIMENTI	RS	5.553,28	164	5.553,28		5.553,28		
	CP	36.040,00		30.091,76	5.193,74	35.285,50	754,50	
	T	41.593,28		35.645,04	5.193,74	40.838,78		
1100106 INTERESSI PASSIVI ED ONERI FINANZIARI DIVERSI	RS		165					
	CP	2.833,37		2.833,37	0,00	2.833,37		
	T	2.833,37		2.833,37	0,00	2.833,37		

CONTO DEL BILANCIO - Esercizio 2012 - GESTIONE DELLE SPESE

Pag.35

DESCRIZIONE	RS	Residui conservati e Stanziameti definitivi di bilancio	N° di riferimento allo svolgimento	Conto del tesoriere	Determinazione dei residui	Impegni	Minori residui o economie
		Residui (A)		Pagamenti	Residui da riportare		
				Competenza (F)	Residui (B)	Residui (C)	Residui (D = B + C)
				Totale (M)	Competenza (G)	Competenza (H)	Competenza (I = G + H)
T	Totale (N)	Residui al 31 dicembre (O = C + H)	Impegni al 31 dicembre (P = D + I)				
1100107 IMPOSTE E TASSE	RS		166				
	CP				0,00		
	T				0,00		
1100109 AMMORTAMENTI DI ESERCIZIO	RS		167				
	CP				0,00		
	T				0,00		
Totale ASILI NIDO, SERVIZI PER L'IN FANZIA E PER I MINORI	RS	219.179,59		207.740,75	4.191,03	211.931,78	-7.247,81 ins
	CP	1.428.821,73		1.200.455,10	227.104,54	1.427.559,64	1.262,09
	T	1.648.001,32		1.408.195,85	231.295,57	1.639.491,42	
Servizio 10 02 SERVIZI DI PREVENZIONE E RIABI LITAZIONE							
1100201 PERSONALE	RS		168				
	CP				0,00		
	T				0,00		
1100202 ACQUISTO DI BENI DI CONSUMO E/ O DI MATERIE PRIME	RS	2.112,16	169	1.026,19	165,97	1.192,16	-920,00 ins
	CP	6.230,92		3.123,93	3.106,99	6.230,92	
	T	8.343,08		4.150,12	3.272,96	7.423,08	
1100203 PRESTAZIONI DI SERVIZI	RS	375.678,72	170	371.652,56	1.787,65	373.440,21	-2.238,51 ins
	CP	1.367.540,55		1.047.104,56	316.810,53	1.363.915,09	3.625,46
	T	1.743.219,27		1.418.757,12	318.598,18	1.737.355,30	

CONTO DEL BILANCIO - Esercizio 2012 - GESTIONE DELLE SPESE

Pag.36

DESCRIZIONE	RS	Residui conservati e Stanzamenti definitivi di bilancio	N° di riferimento allo svolgimento	Conto del tesoriere	Determinazione dei residui	Impegni	Minori residui o economie
		Residui (A)		Pagamenti	Residui da riportare		
				Competenza (F)	Residui (B)	Residui (C)	Residui (D = B + C)
					Totale (M)	Competenza (G)	Competenza (H)
T	Totale (N)	Residui al 31 dicembre (O = C + H)	Impegni al 31 dicembre (P = D + I)	(L = F - I)			
1100205 TRASFERIMENTI	RS		171				
	CP				0,00		
	T				0,00		
1100206 INTERESSI PASSIVI ED ONERI FINANZIARI DIVERSI	RS		172				
	CP	9.484,11		9.484,11	0,00	9.484,11	
	T	9.484,11		9.484,11	0,00	9.484,11	
1100207 IMPOSTE E TASSE	RS		173				
	CP	123,30		123,20	0,00	123,20	0,10
	T	123,30		123,20	0,00	123,20	
1100209 AMMORTAMENTI DI ESERCIZIO	RS		174				
	CP				0,00		
	T				0,00		
Totale SERVIZI DI PREVENZIONE E RIABI LITAZIONE	RS	377.790,88		372.678,75	1.953,62	374.632,37	-3.158,51 ins
	CP	1.383.378,88		1.059.835,80	319.917,52	1.379.753,32	3.625,56
	T	1.761.169,76		1.432.514,55	321.871,14	1.754.385,69	
Servizio 10 03 STRUTTURE RESIDENZIALI E DI RICOVERO PER ANZIANI							
1100302 ACQUISTO DI BENI DI CONSUMO E/ O DI MATERIE PRIME	RS		175				
	CP				0,00		
	T				0,00		

CONTO DEL BILANCIO - Esercizio 2012 - GESTIONE DELLE SPESE

Pag.37

DESCRIZIONE	RS	Residui conservati e Stanzamenti definitivi di bilancio	N° di riferimento allo svolgimento	Conto del tesoriere	Determinazione dei residui	Impegni	Minori residui o economie	
		Residui (A)		Pagamenti	Residui da riportare			
				Competenza (F)	Residui (B)	Residui (C)	Residui (D = B + C)	(E = A - D)
					Totale (M)	Competenza (G)	Competenza (H)	
T	Totale (N)	Residui al 31 dicembre (O = C + H)	Impegni al 31 dicembre (P = D + I)					
1100303 PRESTAZIONI DI SERVIZI	RS		176					
	CP				0,00			
	T				0,00			
1100305 TRASFERIMENTI	RS		177					
	CP				0,00			
	T				0,00			
Totale STRUTTURE RESIDENZIALI E DI RICOVERO PER ANZIANI	RS							
	CP				0,00			
	T				0,00			
Servizio 10 04 ASSISTENZA, BENEFICENZA PUBBLICA E SERVIZI DIVERSI ALLA PERSONA								
1100401 PERSONALE	RS	17.490,35	178	17.490,35		17.490,35		
	CP	523.594,97		502.756,45	20.838,52	523.594,97		
	T	541.085,32		520.246,80	20.838,52	541.085,32		
1100402 ACQUISTO DI BENI DI CONSUMO E/ O DI MATERIE PRIME	RS	1.823,45	179	1.221,51	372,67	1.594,18	-229,27 ins	
	CP	2.470,00		279,41	1.923,59	2.203,00	267,00	
	T	4.293,45		1.500,92	2.296,26	3.797,18		
1100403 PRESTAZIONI DI SERVIZI	RS	511.282,30	180	128.860,06	380.405,23	509.265,29	-2.017,01 ins	
	CP	352.611,58		253.647,60	94.729,75	348.377,35	4.234,23	
	T	863.893,88		382.507,66	475.134,98	857.642,64		

CONTO DEL BILANCIO - Esercizio 2012 - GESTIONE DELLE SPESE

Pag.38

DESCRIZIONE	RS	Residui conservati e Stanzamenti definitivi di bilancio	N° di riferimento allo svolgimento	Conto del tesoriere	Determinazione dei residui	Impegni	Minori residui o economie
		CP		Pagamenti	Residui da riportare		
				Residui (A)	Residui (B)	Residui (C)	Residui (D = B + C)
				Competenza (F)	Competenza (G)	Competenza (H)	Competenza (I = G + H)
T	Totale (M)	Totale (N)	Residui al 31 dicembre (O = C + H)	Impegni al 31 dicembre (P = D + I)	(L = F - I)		
1100404 UTILIZZO DI BENI DI TERZI	RS	343,68	181	276,99		276,99	-66,69 ins
	CP	1.250,00		778,11	471,89	1.250,00	
	T	1.593,68		1.055,10	471,89	1.526,99	
1100405 TRASFERIMENTI	RS	311.141,61	182	212.191,48	95.702,96	307.894,44	-3.247,17 ins
	CP	712.034,01		489.897,38	191.392,30	681.289,68	30.744,33
	T	1.023.175,62		702.088,86	287.095,26	989.184,12	
1100406 INTERESSI PASSIVI ED ONERI FINANZIARI DIVERSI	RS		183				
	CP	52.969,95		52.969,95	0,00	52.969,95	
	T	52.969,95		52.969,95	0,00	52.969,95	
1100407 IMPOSTE E TASSE	RS	2.502,35	184	2.502,35		2.502,35	
	CP	31.191,36		28.052,35	2.751,89	30.804,24	387,12
	T	33.693,71		30.554,70	2.751,89	33.306,59	
Totale ASSISTENZA, BENEFICENZA PUBBLICA E SERVIZI DIVERSI ALLA PERSONA	RS	844.583,74		362.542,74	476.480,86	839.023,60	-5.560,14 ins
	CP	1.676.121,87		1.328.381,25	312.107,94	1.640.489,19	35.632,68
	T	2.520.705,61		1.690.923,99	788.588,80	2.479.512,79	
Servizio 10 05 SERVIZIO NECROSCOPICO E CIMITERIALE							
1100501 PERSONALE	RS		185				
	CP				0,00		
	T				0,00		

CONTO DEL BILANCIO - Esercizio 2012 - GESTIONE DELLE SPESE

Pag.39

DESCRIZIONE	RS	Residui conservati e Stanzamenti definitivi di bilancio	N° di riferimento allo svolgimento	Conto del tesoriere	Determinazione dei residui	Impegni	Minori residui o economie
		Residui (A)		Pagamenti	Residui da riportare		
				Competenza (F)	Residui (B)	Residui (C)	Residui (D = B + C)
					Totale (M)	Competenza (G)	Competenza (H)
T	Totale (N)	Residui al 31 dicembre (O = C + H)	Impegni al 31 dicembre (P = D + I)	(L = F - I)			
1100502 ACQUISTO DI BENI DI CONSUMO E/ O DI MATERIE PRIME	RS		186				
	CP	600,00			0,00		600,00
	T	600,00			0,00		
1100503 PRESTAZIONI DI SERVIZI	RS	2.590,79	187	2.590,79		2.590,79	
	CP	10.488,00		3.228,12	7.217,88	10.446,00	42,00
	T	13.078,79		5.818,91	7.217,88	13.036,79	
1100506 INTERESSI PASSIVI ED ONERI FINANZIARI DIVERSI	RS		188				
	CP	21.599,11		21.599,11	0,00	21.599,11	
	T	21.599,11		21.599,11	0,00	21.599,11	
1100507 IMPOSTE E TASSE	RS		189				
	CP				0,00		
	T				0,00		
1100508 ONERI STRAORDINARI DELLA GESTIONE CORRENTE	RS	1.291,03	190	1.291,03		1.291,03	
	CP	1.210,00		335,70	0,00	335,70	874,30
	T	2.501,03		1.626,73	0,00	1.626,73	
1100509 AMMORTAMENTI DI ESERCIZIO	RS		191				
	CP				0,00		
	T				0,00		

CONTO DEL BILANCIO - Esercizio 2012 - GESTIONE DELLE SPESE

Pag.40

DESCRIZIONE	RS	Residui conservati e Stanzamenti definitivi di bilancio	N° di riferimento allo svolgimento	Conto del tesoriere	Determinazione dei residui	Impegni	Minori residui o economie	
				Pagamenti	Residui da riportare			
				Residui (A)	Residui (B)	Residui (C)	Residui (D = B + C)	(E = A - D)
				Competenza (F)	Competenza (G)	Competenza (H)	Competenza (I = G + H)	(L = F - I)
				Totale (M)	Totale (N)	Residui al 31 dicembre (O = C + H)	Impegni al 31 dicembre (P = D + I)	
Totale SERVIZIO NECROSCOPICO E CIMITERIALE	RS	3.881,82		3.881,82		3.881,82		
	CP	33.897,11		25.162,93	7.217,88	32.380,81	1.516,30	
	T	37.778,93		29.044,75	7.217,88	36.262,63		
Totale Funzione 10 FUNZIONI NEL SETTORE SOCIALE	RS	1.445.436,03		946.844,06	482.625,51	1.429.469,57	-15.966,46 ins	
	CP	4.522.219,59		3.613.835,08	866.347,88	4.480.182,96	42.036,63	
	T	5.967.655,62		4.560.679,14	1.348.973,39	5.909.652,53		
11 FUNZIONI NEL CAMPO DELLO SVILUPPO ECONOMICO								
Servizio 11 05								
SERVIZI RELATIVI AL COMMERCIO								
1110501 PERSONALE	RS	3.804,26	192	3.804,26		3.804,26		
	CP	119.156,36		111.552,84	7.603,52	119.156,36		
	T	122.960,62		115.357,10	7.603,52	122.960,62		
1110502 ACQUISTO DI BENI DI CONSUMO E/ O DI MATERIE PRIME	RS		193					
	CP	650,00			410,00	410,00	240,00	
	T	650,00			410,00	410,00		
1110503 PRESTAZIONI DI SERVIZI	RS	114.381,76	194	85.632,40	18.170,08	103.802,48	-10.579,28 ins	
	CP	70.185,26		36.781,20	31.963,07	68.744,27	1.440,99	
	T	184.567,02		122.413,60	50.133,15	172.546,75		
1110504 UTILIZZO DI BENI DI TERZI	RS	218,73	195	218,73		218,73		
	CP	4.000,00		3.164,65	834,90	3.999,55	0,45	
	T	4.218,73		3.383,38	834,90	4.218,28		

CONTO DEL BILANCIO - Esercizio 2012 - GESTIONE DELLE SPESE

Pag.41

DESCRIZIONE	RS	Residui conservati e Stanzamenti definitivi di bilancio	N° di riferimento allo svolgimento	Conto del tesoriere	Determinazione dei residui	Impegni	Minori residui o economie	
		Residui (A)		Pagamenti	Residui da riportare			
				Competenza (F)	Residui (B)	Residui (C)	Residui (D = B + C)	(E = A - D)
					Totale (M)	Competenza (G)	Competenza (H)	
T	Totale (N)	Residui al 31 dicembre (O = C + H)	Impegni al 31 dicembre (P = D + I)					
1110505 TRASFERIMENTI	RS		196					
	CP	70.859,35			70.850,35	70.850,35	9,00	
	T	70.859,35			70.850,35	70.850,35		
1110507 IMPOSTE E TASSE	RS	1.375,47	197	1.375,47		1.375,47		
	CP	6.146,00		5.174,47	971,53	6.146,00		
	T	7.521,47		6.549,94	971,53	7.521,47		
Totale SERVIZI RELATIVI AL COMMERCIO	RS	119.780,22		91.030,86	18.170,08	109.200,94	-10.579,28 ins	
	CP	270.996,97		156.673,16	112.633,37	269.306,53	1.690,44	
	T	390.777,19		247.704,02	130.803,45	378.507,47		
Totale Funzione 11 FUNZIONI NEL CAMPO DELLO SVILUPPO ECONOMICO	RS	119.780,22		91.030,86	18.170,08	109.200,94	-10.579,28 ins	
	CP	270.996,97		156.673,16	112.633,37	269.306,53	1.690,44	
	T	390.777,19		247.704,02	130.803,45	378.507,47		
Riassunto Titolo I - SPESE CORRENTI								
01 FUNZIONI GENERALI DI AMMINISTRAZIONE, DI GESTIONE E DI CONTROLLO	RS	1.361.299,34		1.132.130,14	130.113,24	1.262.243,38	-99.055,96 ins	
	CP	5.999.826,14		4.718.460,69	1.053.324,35	5.771.785,04	228.041,10	
	T	7.361.125,48		5.850.590,83	1.183.437,59	7.034.028,42		
03 FUNZIONI DI POLIZIA LOCALE	RS	123.152,23		99.607,37	22.263,87	121.871,24	-1.280,99 ins	
	CP	1.121.450,23		877.310,94	218.273,82	1.095.584,76	25.865,47	
	T	1.244.602,46		976.918,31	240.537,69	1.217.456,00		

CONTO DEL BILANCIO - Esercizio 2012 - GESTIONE DELLE SPESE

Pag.42

DESCRIZIONE	RS CP T	Residui conservati e Stanzamenti definitivi di bilancio	N° di riferimento allo svolgimento	Conto del tesoriere	Determinazione dei residui	Impegni	Minori residui o economie
		Residui (A) Competenza (F) Totale (M)		Pagamenti	Residui da riportare		
				Residui (B)	Residui (C)	Residui (D = B + C)	
				Competenza (G)	Competenza (H)	Competenza (I = G + H)	
				Totale (N)	Residui al 31 dicembre (O = C + H)	Impegni al 31 dicembre (P = D + I)	
		(E = A - D)	(L = F - I)				
04 FUNZIONI DI ISTRUZIONE PUBBLICA	RS	1.133.857,11		1.098.416,03	22.491,75	1.120.907,78	-12.949,33 ins
	CP	4.095.660,95		2.955.703,47	1.129.710,83	4.085.414,30	10.246,65
	T	5.229.518,06		4.054.119,50	1.152.202,58	5.206.322,08	
05 FUNZIONI RELATIVE ALLA CULTURA ED AI BENI CULTURALI	RS	96.213,18		89.261,68	2.548,41	91.810,09	-4.403,09 ins
	CP	1.112.125,61		979.287,98	123.526,10	1.102.814,08	9.311,53
	T	1.208.338,79		1.068.549,66	126.074,51	1.194.624,17	
06 FUNZIONI NEL SETTORE SPORTIVO E RICREATIVO	RS	135.397,58		118.459,33	8.188,68	126.648,01	-8.749,57 ins
	CP	409.692,78		321.381,83	82.187,00	403.568,83	6.123,95
	T	545.090,36		439.841,16	90.375,68	530.216,84	
07 FUNZIONI NEL CAMPO TURISTICO	RS						
	CP				0,00		
	T				0,00		
08 FUNZIONI NEL CAMPO DELLA VIABILITA' E DEI TRASPORTI	RS	206.191,52		205.035,65	624,58	205.660,23	-531,29 ins
	CP	1.212.103,63		874.962,20	321.011,56	1.195.973,76	16.129,87
	T	1.418.295,15		1.079.997,85	321.636,14	1.401.633,99	
09 FUNZIONI RIGUARDANTI LA GESTIONE DEL TERRITORIO E DELL'AMBIENTE	RS	1.206.781,74		666.622,87	529.133,65	1.195.756,52	-11.025,22 ins
	CP	4.813.530,67		3.754.944,88	993.270,73	4.748.215,61	65.315,06
	T	6.020.312,41		4.421.567,75	1.522.404,38	5.943.972,13	
10 FUNZIONI NEL SETTORE SOCIALE	RS	1.445.436,03		946.844,06	482.625,51	1.429.469,57	-15.966,46 ins
	CP	4.522.219,59		3.613.835,08	866.347,88	4.480.182,96	42.036,63
	T	5.967.655,62		4.560.679,14	1.348.973,39	5.909.652,53	
11 FUNZIONI NEL CAMPO DELLO SVILUPPO ECONOMICO	RS	119.780,22		91.030,86	18.170,08	109.200,94	-10.579,28 ins
	CP	270.996,97		156.673,16	112.633,37	269.306,53	1.690,44
	T	390.777,19		247.704,02	130.803,45	378.507,47	

CONTO DEL BILANCIO - Esercizio 2012 - GESTIONE DELLE SPESE

Pag.43

DESCRIZIONE	RS CP T	Residui conservati e Stanzamenti definitivi di bilancio	N° di riferimento allo svolgimento	Conto del tesoriere	Determinazione dei residui	Impegni	Minori residui o economie
				Pagamenti	Residui da riportare		
		Residui (A)		Residui (B)	Residui (C)	Residui (D = B + C)	(E = A - D)
		Competenza (F)		Competenza (G)	Competenza (H)	Competenza (I = G + H)	(L = F - I)
Totale (M)	Totale (N)	Residui al 31 dicembre (O = C + H)	Impegni al 31 dicembre (P = D + I)				
Totale Titolo I SPESE CORRENTI	RS	5.828.108,95		4.447.407,99	1.216.159,77	5.663.567,76	-164.541,19 ins
	CP	23.557.606,57		18.252.560,23	4.900.285,64	23.152.845,87	404.760,70
	T	29.385.715,52		22.699.968,22	6.116.445,41	28.816.413,63	

CONTO DEL BILANCIO - Esercizio 2012 - GESTIONE DELLE SPESE

Pag.44

DESCRIZIONE	RS	Residui conservati e Stanzamenti definitivi di bilancio	N° di riferimento allo svolgimento	Conto del tesoriere	Determinazione dei residui	Impegni	Minori residui o economie	
				Pagamenti	Residui da riportare			
				Residui (A)	Residui (B)	Residui (C)	Residui (D = B + C)	(E = A - D)
				Competenza (F)	Competenza (G)	Competenza (H)	Competenza (I = G + H)	(L = F - I)
T	Totale (M)	Totale (N)	Residui al 31 dicembre (O = C + H)	Impegni al 31 dicembre (P = D + I)				

2 TITOLO II - SPESE IN CONTO CAPITALE

01 FUNZIONI GENERALI DI AMMINISTRAZIONE, DI GESTIONE E DI CONTROLLO

Servizio 01 01

ORGANI ISTITUZIONALI, PARTECIPAZIONE E DECENTRAMENTO

2010105 ACQUISIZIONE DI BENI MOBILI, MACCHINE ED ATTREZZATURE TECNICO-SCIENTIFICHE	RS	63.638,32	198	44.113,32	16.440,00	60.553,32	-3.085,00 ins
	CP				0,00		
	T	63.638,32		44.113,32	16.440,00	60.553,32	

Totale ORGANI ISTITUZIONALI, PARTECIPAZIONE E DECENTRAMENTO

	RS	63.638,32		44.113,32	16.440,00	60.553,32	-3.085,00 ins
	CP				0,00		
	T	63.638,32		44.113,32	16.440,00	60.553,32	

Servizio 01 02

SEGRETERIA GENERALE, PERSONALE, ORGANIZZAZIONE E PROGRAMMAZIONE

2010201 ACQUISIZIONE DI BENI IMMOBILI	RS		199				
	CP				0,00		
	T				0,00		

2010205 ACQUISIZIONE DI BENI MOBILI, MACCHINE ED ATTREZZATURE TECNICO-SCIENTIFICHE

	RS	6.172,80	200	5.529,60		5.529,60	-643,20 ins
	CP				0,00		
	T	6.172,80		5.529,60	0,00	5.529,60	

2010206 INCARICHI PROFESSIONALI ESTERNI

	RS		201				
	CP				0,00		
	T				0,00		

CONTO DEL BILANCIO - Esercizio 2012 - GESTIONE DELLE SPESE

Pag.45

DESCRIZIONE	RS CP T	Residui conservati e Stanzamenti definitivi di bilancio	N° di riferimento allo svolgimento	Conto del tesoriere	Determinazione dei residui	Impegni	Minori residui o economie
				Pagamenti	Residui da riportare		
		Residui (A)		Residui (B)	Residui (C)	Residui (D = B + C)	(E = A - D)
		Competenza (F)		Competenza (G)	Competenza (H)	Competenza (I = G + H)	(L = F - I)
Totale (M)	Totale (N)	Residui al 31 dicembre (O = C + H)	Impegni al 31 dicembre (P = D + I)				
Totale SEGRETERIA GENERALE, PERSONALE, ORGANIZZAZIONE E PROGRAMMAZIONE	RS	6.172,80		5.529,60		5.529,60	-643,20 ins
	CP				0,00		
	T	6.172,80		5.529,60	0,00	5.529,60	
Servizio 01 03 GESTIONE ECONOMICA, FINANZIARIA, PROGRAMMAZIONE, PROVVEDITORATO E CONTROLLO DI GESTIONE							
2010305 ACQUISIZIONE DI BENI MOBILI, MACCHINE ED ATTREZZATURE TECNICO-SCIENTIFICHE	RS		202				
	CP				0,00		
	T				0,00		
2010306 INCARICHI PROFESSIONALI ESTERNI	RS		203				
	CP				0,00		
	T				0,00		
2010310 CONCESSIONI DI CREDITI E ANTICIPAZIONI	RS		204				
	CP				0,00		
	T				0,00		
Totale GESTIONE ECONOMICA, FINANZIARIA, PROGRAMMAZIONE, PROVVEDITORATO E CONTROLLO DI GESTIONE	RS						
	CP				0,00		
	T				0,00		
Servizio 01 04 GESTIONE DELLE ENTRATE TRIBUTARIE E SERVIZI FISCALI							

CONTO DEL BILANCIO - Esercizio 2012 - GESTIONE DELLE SPESE

Pag.46

DESCRIZIONE	RS	Residui conservati e Stanzamenti definitivi di bilancio	N° di riferimento allo svolgimento	Conto del tesoriere	Determinazione dei residui	Impegni	Minori residui o economie
		Residui (A)		Pagamenti	Residui da riportare		
				Competenza (F)	Residui (B)	Residui (C)	Residui (D = B + C)
					Totale (M)	Competenza (G)	Competenza (H)
T	Totale (N)	Residui al 31 dicembre (O = C + H)	Impegni al 31 dicembre (P = D + I)	(L = F - I)			
2010404 UTILIZZO DI BENI DI TERZI PER REALIZZAZIONI IN ECONOMIA	RS		205				
	CP				0,00		
	T				0,00		
2010405 ACQUISIZIONE DI BENI MOBILI, MACCHINE ED ATTREZZATURE TECNICO-SCIENTIFICHE	RS	22.095,60	206	16.799,17		16.799,17	-5.296,43 ins
	CP	15.000,00		11.614,79	302,50	11.917,29	3.082,71
	T	37.095,60		28.413,96	302,50	28.716,46	
2010407 TRASFERIMENTI DI CAPITALE	RS		207				
	CP				0,00		
	T				0,00		
Totale GESTIONE DELLE ENTRATE TRIBUTARIE E SERVIZI FISCALI	RS	22.095,60		16.799,17		16.799,17	-5.296,43 ins
	CP	15.000,00		11.614,79	302,50	11.917,29	3.082,71
	T	37.095,60		28.413,96	302,50	28.716,46	
Servizio 01 05 GESTIONE DEI BENI DEMANIALI E PATRIMONIALI							
2010501 ACQUISIZIONE DI BENI IMMOBILI	RS	1.782.667,19	208	625.986,16	729.640,49	1.355.626,65	-427.040,54 ins
	CP	441.006,38		110.431,90	233.497,27	343.929,17	97.077,21
	T	2.223.673,57		736.418,06	963.137,76	1.699.555,82	
2010502 ESPROPRI E SERVITU' ONEROSE	RS		209				
	CP				0,00		
	T				0,00		

CONTO DEL BILANCIO - Esercizio 2012 - GESTIONE DELLE SPESE

Pag.47

DESCRIZIONE	RS	Residui conservati e stanziamenti definitivi di bilancio	N° di riferimento allo svolgimento	Conto del tesoriere	Determinazione dei residui	Impegni	Minori residui o economie
		Residui (A)		Pagamenti	Residui da riportare		
				Competenza (F)	Residui (B)	Residui (C)	Residui (D = B + C)
		Totale (M)		Competenza (G)	Competenza (H)	Competenza (I = G + H)	(E = A - D)
T	Totale (N)	Residui al 31 dicembre (O = C + H)	Impegni al 31 dicembre (P = D + I)	(L = F - I)			
2010505 ACQUISIZIONE DI BENI MOBILI, MACCHINE ED ATTREZZATURE TECNICO-SCIENTIFICHE	RS	30.696,00	210	18.202,62	5.578,71	23.781,33	-6.914,67 ins
	CP	60.000,00		4.238,12	0,00	4.238,12	55.761,88
	T	90.696,00		22.440,74	5.578,71	28.019,45	
2010506 INCARICHI PROFESSIONALI ESTERNI	RS	3.182,00	211				-3.182,00 ins
	CP				0,00		
	T	3.182,00			0,00		
Totale GESTIONE DEI BENI DEMANIALI E PATRIMONIALI	RS	1.816.545,19		644.188,78	735.219,20	1.379.407,98	-437.137,21 ins
	CP	501.006,38		114.670,02	233.497,27	348.167,29	152.839,09
	T	2.317.551,57		758.858,80	968.716,47	1.727.575,27	
Servizio 01 06							
UFFICIO TECNICO							
2010601 ACQUISIZIONE DI BENI IMMOBILI	RS		212				
	CP				0,00		
	T				0,00		
2010605 ACQUISIZIONE DI BENI MOBILI, MACCHINE ED ATTREZZATURE TECNICO-SCIENTIFICHE	RS	40.000,00	213		40.000,00	40.000,00	
	CP				0,00		
	T	40.000,00			40.000,00	40.000,00	
2010606 INCARICHI PROFESSIONALI ESTERNI	RS	109.050,54	214	42.411,26	62.517,13	104.928,39	-4.122,15 ins
	CP	50.000,00		31.226,23	16.167,05	47.393,28	2.606,72
	T	159.050,54		73.637,49	78.684,18	152.321,67	

CONTO DEL BILANCIO - Esercizio 2012 - GESTIONE DELLE SPESE

Pag.48

DESCRIZIONE	RS	Residui conservati e Stanziameti definitivi di bilancio	N° di riferimento allo svolgimento	Conto del tesoriere	Determinazione dei residui	Impegni	Minori residui o economie	
				Pagamenti	Residui da riportare			
				Residui (A)	Residui (B)	Residui (C)	Residui (D = B + C)	(E = A - D)
				Competenza (F)	Competenza (G)	Competenza (H)	Competenza (I = G + H)	(L = F - I)
T	Totale (M)	Totale (N)	Residui al 31 dicembre (O = C + H)	Impegni al 31 dicembre (P = D + I)				
Totale UFFICIO TECNICO	RS	149.050,54		42.411,26	102.517,13	144.928,39	-4.122,15 ins	
	CP	50.000,00		31.226,23	16.167,05	47.393,28	2.606,72	
	T	199.050,54		73.637,49	118.684,18	192.321,67		
Servizio 01 07								
ANAGRAFE, STATO CIVILE, ELETTORALE, LEVA E SERVIZIO STATISTICO								
2010701 ACQUISIZIONE DI BENI IMMOBILI	RS		215					
	CP				0,00			
	T				0,00			
2010705 ACQUISIZIONE DI BENI MOBILI, MACCHINE ED ATTREZZATURE TECNICO-SCIENTIFICHE	RS	1.440,00	216		720,00	720,00	-720,00 ins	
	CP				0,00			
	T	1.440,00			720,00	720,00		
Totale ANAGRAFE, STATO CIVILE, ELETTORALE, LEVA E SERVIZIO STATISTICO	RS	1.440,00			720,00	720,00	-720,00 ins	
	CP				0,00			
	T	1.440,00			720,00	720,00		
Servizio 01 08								
ALTRI SERVIZI GENERALI								
2010801 ACQUISIZIONE DI BENI IMMOBILI	RS		217					
	CP				0,00			
	T				0,00			

CONTO DEL BILANCIO - Esercizio 2012 - GESTIONE DELLE SPESE

Pag.49

DESCRIZIONE	RS	Residui conservati e Stanziameti definitivi di bilancio	N° di riferimento allo svolgimento	Conto del tesoriere	Determinazione dei residui	Impegni	Minori residui o economie
		Residui (A)		Pagamenti	Residui da riportare		
				Competenza (F)	Residui (B)	Residui (C)	Residui (D = B + C)
		Totale (M)		Competenza (G)	Competenza (H)	Competenza (I = G + H)	(E = A - D)
T	Totale (N)	Residui al 31 dicembre (O = C + H)	Impegni al 31 dicembre (P = D + I)	(L = F - I)			
2010805 ACQUISIZIONE DI BENI MOBILI, MACCHINE ED ATTREZZATURE TECNICO-SCIENTIFICHE	RS	223.073,64	218	211.221,45	11.849,71	223.071,16	-2,48 ins
	CP	150.000,00			150.000,00	150.000,00	
	T	373.073,64		211.221,45	161.849,71	373.071,16	
2010806 INCARICHI PROFESSIONALI ESTERNI	RS		219				
	CP				0,00		
	T				0,00		
Totale ALTRI SERVIZI GENERALI	RS	223.073,64		211.221,45	11.849,71	223.071,16	-2,48 ins
	CP	150.000,00			150.000,00	150.000,00	
	T	373.073,64		211.221,45	161.849,71	373.071,16	
Totale Funzione 01 FUNZIONI GENERALI DI AMMINISTRAZIONE, DI GESTIONE E DI CONTROLLO	RS	2.282.016,09		964.263,58	866.746,04	1.831.009,62	-451.006,47 ins
	CP	716.006,38		157.511,04	399.966,82	557.477,86	158.528,52
	T	2.998.022,47		1.121.774,62	1.266.712,86	2.388.487,48	
03 FUNZIONI DI POLIZIA LOCALE Servizio 03 01 POLIZIA MUNICIPALE							
2030101 ACQUISIZIONE DI BENI IMMOBILI	RS		220				
	CP				0,00		
	T				0,00		
2030105 ACQUISIZIONE DI BENI MOBILI, MACCHINE ED ATTREZZATURE TECNICO-SCIENTIFICHE	RS	237.469,27	221	235.222,38	2.246,77	237.469,15	-0,12 ins
	CP	150.000,00			150.000,00	150.000,00	
	T	387.469,27		235.222,38	152.246,77	387.469,15	

CONTO DEL BILANCIO - Esercizio 2012 - GESTIONE DELLE SPESE

Pag.50

DESCRIZIONE	RS	Residui conservati e Stanzamenti definitivi di bilancio	N° di riferimento allo svolgimento	Conto del tesoriere	Determinazione dei residui	Impegni	Minori residui o economie	
				Pagamenti	Residui da riportare			
				Residui (A)	Residui (B)	Residui (C)	Residui (D = B + C)	(E = A - D)
				Competenza (F)	Competenza (G)	Competenza (H)	Competenza (I = G + H)	(L = F - I)
T	Totale (M)	Totale (N)	Residui al 31 dicembre (O = C + H)	Impegni al 31 dicembre (P = D + I)				
Totale POLIZIA MUNICIPALE	RS	237.469,27		235.222,38	2.246,77	237.469,15	-0,12 ins	
	CP	150.000,00			150.000,00	150.000,00		
	T	387.469,27		235.222,38	152.246,77	387.469,15		
Totale Funzione 03 FUNZIONI DI POLIZIA LOCALE	RS	237.469,27		235.222,38	2.246,77	237.469,15	-0,12 ins	
	CP	150.000,00			150.000,00	150.000,00		
	T	387.469,27		235.222,38	152.246,77	387.469,15		
04 FUNZIONI DI ISTRUZIONE PUBBLICA								
Servizio 04 01								
SCUOLA MATERNA								
2040101 ACQUISIZIONE DI BENI IMMOBILI	RS	123.394,52	222	117.675,03	5.191,19	122.866,22	-528,30 ins	
	CP	300.000,00			300.000,00	300.000,00		
	T	423.394,52		117.675,03	305.191,19	422.866,22		
2040105 ACQUISIZIONE DI BENI MOBILI, MACCHINE ED ATTREZZATURE TECNICO-SCIENTIFICHE	RS		223					
	CP				0,00			
	T				0,00			
Totale SCUOLA MATERNA	RS	123.394,52		117.675,03	5.191,19	122.866,22	-528,30 ins	
	CP	300.000,00			300.000,00	300.000,00		
	T	423.394,52		117.675,03	305.191,19	422.866,22		
Servizio 04 02								
ISTRUZIONE ELEMENTARE								

CONTO DEL BILANCIO - Esercizio 2012 - GESTIONE DELLE SPESE

Pag.51

DESCRIZIONE	RS	Residui conservati e stanziamenti definitivi di bilancio	N° di riferimento allo svolgimento	Conto del tesoriere	Determinazione dei residui	Impegni	Minori residui o economie
		Residui (A)		Pagamenti	Residui da riportare		
				Competenza (F)	Residui (B)	Residui (C)	Residui (D = B + C)
		Totale (M)		Competenza (G)	Competenza (H)	Competenza (I = G + H)	(E = A - D)
T	Totale (N)	Residui al 31 dicembre (O = C + H)	Impegni al 31 dicembre (P = D + I)	(L = F - I)			
2040201 ACQUISIZIONE DI BENI IMMOBILI	RS	536.905,86	224	103.835,42	273.615,57	377.450,99	-159.454,87 ins
	CP	366.260,00		48.084,49	155.847,77	203.932,26	162.327,74
	T	903.165,86		151.919,91	429.463,34	581.383,25	
2040205 ACQUISIZIONE DI BENI MOBILI, MACCHINE ED ATTREZZATURE TECNICO-SCIENTIFICHE	RS		225				
	CP				0,00		
	T				0,00		
Totale ISTRUZIONE ELEMENTARE	RS	536.905,86		103.835,42	273.615,57	377.450,99	-159.454,87 ins
	CP	366.260,00		48.084,49	155.847,77	203.932,26	162.327,74
	T	903.165,86		151.919,91	429.463,34	581.383,25	
Servizio 04 03							
ISTRUZIONE MEDIA							
2040301 ACQUISIZIONE DI BENI IMMOBILI	RS	357.965,98	226	7.800,39	349.617,84	357.418,23	-547,75 ins
	CP	33.737,00		26.210,02	5.174,74	31.384,76	2.352,24
	T	391.702,98		34.010,41	354.792,58	388.802,99	
2040305 ACQUISIZIONE DI BENI MOBILI, MACCHINE ED ATTREZZATURE TECNICO-SCIENTIFICHE	RS		227				
	CP				0,00		
	T				0,00		
Totale ISTRUZIONE MEDIA	RS	357.965,98		7.800,39	349.617,84	357.418,23	-547,75 ins
	CP	33.737,00		26.210,02	5.174,74	31.384,76	2.352,24
	T	391.702,98		34.010,41	354.792,58	388.802,99	

CONTO DEL BILANCIO - Esercizio 2012 - GESTIONE DELLE SPESE

Pag.52

DESCRIZIONE	RS	Residui conservati e Stanziameti definitivi di bilancio	N° di riferimento allo svolgimento	Conto del tesoriere	Determinazione dei residui	Impegni	Minori residui o economie	
				Pagamenti	Residui da riportare			
				Residui (A)	Residui (B)	Residui (C)	Residui (D = B + C)	(E = A - D)
				Competenza (F)	Competenza (G)	Competenza (H)	Competenza (I = G + H)	(L = F - I)
				Totale (M)	Totale (N)	Residui al 31 dicembre (O = C + H)	Impegni al 31 dicembre (P = D + I)	

ASSISTENZA SCOLASTICA, TRASPORTO, REFEZIONE E ALTRI SERVIZI

2040501 ACQUISIZIONE DI BENI IMMOBILI	RS	95.039,17	228		95.039,17	95.039,17	
	CP				0,00		
	T	95.039,17			95.039,17	95.039,17	
2040505 ACQUISIZIONE DI BENI MOBILI, MACCHINE ED ATTREZZATURE TECNICO-SCIENTIFICHE	RS	7.797,12	229	7.797,12		7.797,12	
	CP	3.000,00			3.000,00	3.000,00	
	T	10.797,12		7.797,12	3.000,00	10.797,12	
2040507 TRASFERIMENTI DI CAPITALE	RS	17.000,00	230	15.000,00		15.000,00	-2.000,00 ins
	CP	44.897,08		6.897,08	30.000,00	36.897,08	8.000,00
	T	61.897,08		21.897,08	30.000,00	51.897,08	
2040509 CONFERIMENTI DI CAPITALE	RS		231				
	CP	10.000,00			0,00		10.000,00
	T	10.000,00			0,00		
Totale ASSISTENZA SCOLASTICA, TRASPORTO, REFEZIONE E ALTRI SERVIZI	RS	119.836,29		22.797,12	95.039,17	117.836,29	-2.000,00 ins
	CP	57.897,08		6.897,08	33.000,00	39.897,08	18.000,00
	T	177.733,37		29.694,20	128.039,17	157.733,37	
Totale Funzione 04 FUNZIONI DI ISTRUZIONE PUBBLICA	RS	1.138.102,65		252.107,96	723.463,77	975.571,73	-162.530,92 ins
	CP	757.894,08		81.191,59	494.022,51	575.214,10	182.679,98
	T	1.895.996,73		333.299,55	1.217.486,28	1.550.785,83	

05 FUNZIONI RELATIVE ALLA CULTURA ED AI BENI CULTURALI

CONTO DEL BILANCIO - Esercizio 2012 - GESTIONE DELLE SPESE

Pag.53

DESCRIZIONE	RS	Residui conservati e Stanziameti definitivi di bilancio	N° di riferimento allo svolgimento	Conto del tesoriere	Determinazione dei residui	Impegni	Minori residui o economie
		Residui (A)		Pagamenti	Residui da riportare		
				Competenza (F)	Residui (B)	Residui (C)	Residui (D = B + C)
					Totale (M)	Competenza (G)	Competenza (H)
T	Totale (N)	Residui al 31 dicembre (O = C + H)	Impegni al 31 dicembre (P = D + I)	(L = F - I)			

Servizio 05 01**BIBLIOTECHE, MUSEI E PINACOTECHE**

2050101 ACQUISIZIONE DI BENI IMMOBILI	RS		232				
	CP	10.000,00			9.235,00	9.235,00	765,00
	T	10.000,00			9.235,00	9.235,00	
2050105 ACQUISIZIONE DI BENI MOBILI, MACCHINE ED ATTREZZATURE TECNICO-SCIENTIFICHE	RS	81.398,75	233	12.883,35	56.267,20	69.150,55	-12.248,20 ins
	CP	30.000,00			30.000,00	30.000,00	
	T	111.398,75		12.883,35	86.267,20	99.150,55	
Totale BIBLIOTECHE, MUSEI E PINACOTECHE	RS	81.398,75		12.883,35	56.267,20	69.150,55	-12.248,20 ins
	CP	40.000,00			39.235,00	39.235,00	765,00
	T	121.398,75		12.883,35	95.502,20	108.385,55	

Servizio 05 02**TEATRI, ATTIVITA' CULTURALI E SERVIZI DIVERSI NEL SETTORE CULTURALE**

2050201 ACQUISIZIONE DI BENI IMMOBILI	RS		234				
	CP				0,00		
	T				0,00		
2050205 ACQUISIZIONE DI BENI MOBILI, MACCHINE ED ATTREZZATURE TECNICO-SCIENTIFICHE	RS	108,11	235				-108,11 ins
	CP	3.000,00			0,00		3.000,00
	T	3.108,11			0,00		

CONTO DEL BILANCIO - Esercizio 2012 - GESTIONE DELLE SPESE

Pag.54

DESCRIZIONE	RS	Residui conservati e Stanzamenti definitivi di bilancio	N° di riferimento allo svolgimento	Conto del tesoriere	Determinazione dei residui	Impegni	Minori residui o economie
		Residui (A)		Pagamenti	Residui da riportare		
				Competenza (F)	Residui (B)	Residui (C)	Residui (D = B + C)
					Totale (M)	Competenza (G)	Competenza (H)
T	Totale (N)	Residui al 31 dicembre (O = C + H)	Impegni al 31 dicembre (P = D + I)				
2050207 TRASFERIMENTI DI CAPITALE	RS		236				
	CP				0,00		
	T				0,00		
Totale TEATRI, ATTIVITA' CULTURALI E SERVIZI DIVERSI NEL SETTORE CULTURALE	RS	108,11					-108,11 ins
	CP	3.000,00			0,00		3.000,00
	T	3.108,11			0,00		
Totale Funzione 05 FUNZIONI RELATIVE ALLA CULTURA ED AI BENI CULTURALI	RS	81.506,86		12.883,35	56.267,20	69.150,55	-12.356,31 ins
	CP	43.000,00			39.235,00	39.235,00	3.765,00
	T	124.506,86		12.883,35	95.502,20	108.385,55	
06 FUNZIONI NEL SETTORE SPORTIVO E RICREATIVO							
Servizio 06 01							
PISCINE COMUNALI							
2060101 ACQUISIZIONE DI BENI IMMOBILI	RS	12.222,69	237		12.222,69	12.222,69	
	CP				0,00		
	T	12.222,69			12.222,69	12.222,69	
Totale PISCINE COMUNALI	RS	12.222,69			12.222,69	12.222,69	
	CP				0,00		
	T	12.222,69			12.222,69	12.222,69	
Servizio 06 02							
STADIO COMUNALE, PALAZZO DELLO SPORT ED ALTRI IMPIANTI							

CONTO DEL BILANCIO - Esercizio 2012 - GESTIONE DELLE SPESE

Pag.55

DESCRIZIONE	RS	Residui conservati e Stanziameti definitivi di bilancio	N° di riferimento allo svolgimento	Conto del tesoriere	Determinazione dei residui	Impegni	Minori residui o economie	
		Residui (A)		Pagamenti	Residui da riportare			
				Competenza (F)	Residui (B)	Residui (C)	Residui (D = B + C)	(E = A - D)
					Totale (M)	Competenza (G)	Competenza (H)	
T	Totale (N)	Residui al 31 dicembre (O = C + H)	Impegni al 31 dicembre (P = D + I)					
2060201 ACQUISIZIONE DI BENI IMMOBILI	RS	23.507,71	238	23.039,51	468,20	23.507,71		
	CP	7.235,80		4.155,25	3.080,55	7.235,80		
	T	30.743,51		27.194,76	3.548,75	30.743,51		
2060205 ACQUISIZIONE DI BENI MOBILI, MACCHINE ED ATTREZZATURE TECNICO-SCIENTIFICHE	RS	3.588,00	239	3.588,00		3.588,00		
	CP				0,00			
	T	3.588,00		3.588,00	0,00	3.588,00		
2060207 TRASFERIMENTI DI CAPITALE	RS		240					
	CP				0,00			
	T				0,00			
Totale STADIO COMUNALE, PALAZZO DELLO SPORT ED ALTRI IMPIANTI	RS	27.095,71		26.627,51	468,20	27.095,71		
	CP	7.235,80		4.155,25	3.080,55	7.235,80		
	T	34.331,51		30.782,76	3.548,75	34.331,51		
Servizio 06 03								
MANIFESTAZIONI DIVERSE NEL SETTORE SPORTIVO E RICREATIVO								
2060301 ACQUISIZIONE DI BENI IMMOBILI	RS		241					
	CP				0,00			
	T				0,00			
2060305 ACQUISIZIONE DI BENI MOBILI, MACCHINE ED ATTREZZATURE TECNICO-SCIENTIFICHE	RS		242					
	CP				0,00			
	T				0,00			

CONTO DEL BILANCIO - Esercizio 2012 - GESTIONE DELLE SPESE

Pag.56

DESCRIZIONE	RS	Residui conservati e Stanzamenti definitivi di bilancio	N° di riferimento allo svolgimento	Conto del tesoriere	Determinazione dei residui	Impegni	Minori residui o economie	
		Residui (A)		Pagamenti	Residui da riportare			
				Competenza (F)	Residui (B)	Residui (C)	Residui (D = B + C)	(E = A - D)
					Totale (M)	Competenza (G)	Competenza (H)	
T	Totale (N)	Residui al 31 dicembre (O = C + H)	Impegni al 31 dicembre (P = D + I)					
Totale MANIFESTAZIONI DIVERSE NEL SETTORE SPORTIVO E RICREATIVO	RS							
	CP				0,00			
	T				0,00			
Totale Funzione 06 FUNZIONI NEL SETTORE SPORTIVO E RICREATIVO	RS	39.318,40		26.627,51	12.690,89	39.318,40		
	CP	7.235,80		4.155,25	3.080,55	7.235,80		
	T	46.554,20		30.782,76	15.771,44	46.554,20		
08 FUNZIONI NEL CAMPO DELLA VIABI LITA' E DEI TRASPORTI Servizio 08 01 VIABILITA', CIRCOLAZIONE STRADALE E SERVIZI CONNESSI								
2080101 ACQUISIZIONE DI BENI IMMOBILI	RS	3.795.306,19	243	1.833.040,42	1.749.920,93	3.582.961,35	-212.344,84 ins	
	CP	810.054,91		192.341,90	267.128,24	459.470,14	350.584,77	
	T	4.605.361,10		2.025.382,32	2.017.049,17	4.042.431,49		
2080105 ACQUISIZIONE DI BENI MOBILI, MACCHINE ED ATTREZZATURE TECNICO-SCIENTIFICHE	RS	35.620,65	244	35.174,25	420,65	35.594,90	-25,75 ins	
	CP	60.000,00		47.256,32	7.000,00	54.256,32	5.743,68	
	T	95.620,65		82.430,57	7.420,65	89.851,22		
2080106 INCARICHI PROFESSIONALI ESTERNI	RS	10.134,72	245		10.134,72	10.134,72		
	CP				0,00			
	T	10.134,72			10.134,72	10.134,72		
2080108 PARTECIPAZIONI AZIONARIE	RS		246					
	CP				0,00			
	T				0,00			

CONTO DEL BILANCIO - Esercizio 2012 - GESTIONE DELLE SPESE

Pag.57

DESCRIZIONE	RS CP T	Residui conservati e Stanziam. definitivi di bilancio	N° di riferimento allo svolgimento	Conto del tesoriere	Determinazione dei residui	Impegni	Minori residui o economie
				Pagamenti	Residui da riportare		
		Residui (A)		Residui (B)	Residui (C)	Residui (D = B + C)	(E = A - D)
		Competenza (F)		Competenza (G)	Competenza (H)	Competenza (I = G + H)	(L = F - I)
		Totale (M)		Totale (N)	Residui al 31 dicembre (O = C + H)	Impegni al 31 dicembre (P = D + I)	
Totale VIABILITA', CIRCOLAZIONE STRADALE E SERVIZI CONNESSI	RS	3.841.061,56		1.868.214,67	1.760.476,30	3.628.690,97	-212.370,59 ins
	CP	870.054,91		239.598,22	274.128,24	513.726,46	356.328,45
	T	4.711.116,47		2.107.812,89	2.034.604,54	4.142.417,43	
Servizio 08 02 ILLUMINAZIONE PUBBLICA E SERVIZI CONNESSI							
2080201 ACQUISIZIONE DI BENI IMMOBILI	RS	90.271,65	247	738,00	75.204,61	75.942,61	-14.329,04 ins
	CP				0,00		
	T	90.271,65		738,00	75.204,61	75.942,61	
2080205 ACQUISIZIONE DI BENI MOBILI, MACCHINE ED ATTREZZATURE TECNICO-SCIENTIFICHE	RS	16.889,98	248	16.859,97		16.859,97	-30,01 ins
	CP	80.000,00			0,00		80.000,00
	T	96.889,98		16.859,97	0,00	16.859,97	
Totale ILLUMINAZIONE PUBBLICA E SERVIZI CONNESSI	RS	107.161,63		17.597,97	75.204,61	92.802,58	-14.359,05 ins
	CP	80.000,00			0,00		80.000,00
	T	187.161,63		17.597,97	75.204,61	92.802,58	
Totale Funzione 08 FUNZIONI NEL CAMPO DELLA VIABILITA' E DEI TRASPORTI	RS	3.948.223,19		1.885.812,64	1.835.680,91	3.721.493,55	-226.729,64 ins
	CP	950.054,91		239.598,22	274.128,24	513.726,46	436.328,45
	T	4.898.278,10		2.125.410,86	2.109.809,15	4.235.220,01	
09 FUNZIONI RIGUARDANTI LA GESTIONE DEL TERRITORIO E DELL'AMBIENTE Servizio 09 01 URBANISTICA E GESTIONE DEL TERRITORIO							

CONTO DEL BILANCIO - Esercizio 2012 - GESTIONE DELLE SPESE

Pag.58

DESCRIZIONE	RS	Residui conservati e Stanzamenti definitivi di bilancio	N° di riferimento allo svolgimento	Conto del tesoriere	Determinazione dei residui	Impegni	Minori residui o economie
		Residui (A)		Pagamenti	Residui da riportare		
				Competenza (F)	Residui (B)	Residui (C)	Residui (D = B + C)
					Totale (M)	Competenza (G)	Competenza (H)
T	Totale (N)	Residui al 31 dicembre (O = C + H)	Impegni al 31 dicembre (P = D + I)	(L = F - I)			
2090101 ACQUISIZIONE DI BENI IMMOBILI	RS	178.926,09	249		178.926,09	178.926,09	
	CP				0,00		
	T	178.926,09			178.926,09	178.926,09	
2090105 ACQUISIZIONE DI BENI MOBILI, MACCHINE ED ATTREZZATURE TECNICO-SCIENTIFICHE	RS		250				
	CP				0,00		
	T				0,00		
2090106 INCARICHI PROFESSIONALI ESTERNI	RS	109.977,88	251	61.753,66	48.214,37	109.968,03	-9,85 ins
	CP	51.400,00		7.069,06	43.911,80	50.980,86	419,14
	T	161.377,88		68.822,72	92.126,17	160.948,89	
2090107 TRASFERIMENTI DI CAPITALE	RS	75.893,00	252	4.984,45		4.984,45	-70.908,55 ins
	CP	7.000,00		4.074,89	0,00	4.074,89	2.925,11
	T	82.893,00		9.059,34	0,00	9.059,34	
Totale URBANISTICA E GESTIONE DEL TERRITORIO	RS	364.796,97		66.738,11	227.140,46	293.878,57	-70.918,40 ins
	CP	58.400,00		11.143,95	43.911,80	55.055,75	3.344,25
	T	423.196,97		77.882,06	271.052,26	348.934,32	
Servizio 09 02 EDILIZIA RESIDENZIALE PUBBLICA LOCALE E PIANI DI EDILIZIA ECONOMICO-POPOLARE							
2090201 ACQUISIZIONE DI BENI IMMOBILI	RS		253				
	CP				0,00		
	T				0,00		

CONTO DEL BILANCIO - Esercizio 2012 - GESTIONE DELLE SPESE

Pag.59

DESCRIZIONE	RS	Residui conservati e Stanzamenti definitivi di bilancio	N° di riferimento allo svolgimento	Conto del tesoriere	Determinazione dei residui	Impegni	Minori residui o economie
				Pagamenti	Residui da riportare		
		Residui (A)		Residui (B)	Residui (C)	Residui (D = B + C)	(E = A - D)
		Competenza (F)		Competenza (G)	Competenza (H)	Competenza (I = G + H)	(L = F - I)
		Totale (M)		Totale (N)	Residui al 31 dicembre (O = C + H)	Impegni al 31 dicembre (P = D + I)	
2090205 ACQUISIZIONE DI BENI MOBILI, MACCHINE ED ATTREZZATURE TECNICO-SCIENTIFICHE	RS		254				
	CP				0,00		
	T				0,00		
2090207 TRASFERIMENTI DI CAPITALE	RS		255				
	CP				0,00		
	T				0,00		
Totale EDILIZIA RESIDENZIALE PUBBLICA LOCALE E PIANI DI EDILIZIA ECONOMICO-POPOLARE	RS						
	CP				0,00		
	T				0,00		
Servizio 09 04 SERVIZIO IDRICO INTEGRATO							
2090401 ACQUISIZIONE DI BENI IMMOBILI	RS		256				
	CP				0,00		
	T				0,00		
Totale SERVIZIO IDRICO INTEGRATO	RS						
	CP				0,00		
	T				0,00		
Servizio 09 05 SERVIZIO SMALTIMENTO RIFIUTI							

CONTO DEL BILANCIO - Esercizio 2012 - GESTIONE DELLE SPESE

Pag.60

DESCRIZIONE	RS	Residui conservati e Stanzamenti definitivi di bilancio	N° di riferimento allo svolgimento	Conto del tesoriere	Determinazione dei residui	Impegni	Minori residui o economie
		Residui (A)		Pagamenti	Residui da riportare		
				Competenza (F)	Residui (B)	Residui (C)	Residui (D = B + C)
				Totale (M)	Competenza (G)	Competenza (H)	Competenza (I = G + H)
T	Totale (N)	Residui al 31 dicembre (O = C + H)	Impegni al 31 dicembre (P = D + I)	(L = F - I)			
2090501 ACQUISIZIONE DI BENI IMMOBILI	RS		257				
	CP				0,00		
	T				0,00		
2090507 TRASFERIMENTI DI CAPITALE	RS		258				
	CP				0,00		
	T				0,00		
Totale SERVIZIO SMALTIMENTO RIFIUTI	RS						
	CP				0,00		
	T				0,00		
Servizio 09 06							
PARCHI E SERVIZI PER LA TUTELA AMBIENTALE DEL VERDE, ALTRI SERVIZI RELATIVI AL TERRITORIO ED ALL'AMBIENTE							
2090601 ACQUISIZIONE DI BENI IMMOBILI	RS	633.483,25	259	455.459,26	167.709,14	623.168,40	-10.314,85 ins
	CP	570.000,00		287.581,30	281.217,64	568.798,94	1.201,06
	T	1.203.483,25		743.040,56	448.926,78	1.191.967,34	
2090604 UTILIZZO DI BENI DI TERZI PER REALIZZAZIONI IN ECONOMIA	RS		260				
	CP				0,00		
	T				0,00		
2090605 ACQUISIZIONE DI BENI MOBILI, MACCHINE ED ATTREZZATURE TECNICO-SCIENTIFICHE	RS		261				
	CP				0,00		
	T				0,00		

CONTO DEL BILANCIO - Esercizio 2012 - GESTIONE DELLE SPESE

Pag.61

DESCRIZIONE	RS	Residui conservati e Stanzamenti definitivi di bilancio	N° di riferimento allo svolgimento	Conto del tesoriere	Determinazione dei residui	Impegni	Minori residui o economie
		Residui (A)		Pagamenti	Residui da riportare		
				Competenza (F)	Residui (B)	Residui (C)	Residui (D = B + C)
					Totale (M)	Competenza (G)	Competenza (H)
T	Totale (N)	Residui al 31 dicembre (O = C + H)	Impegni al 31 dicembre (P = D + I)	(L = F - I)			
2090606 INCARICHI PROFESSIONALI ESTERNI	RS		262				
	CP				0,00		
	T				0,00		
2090607 TRASFERIMENTI DI CAPITALE	RS		263				
	CP				0,00		
	T				0,00		
Totale PARCHI E SERVIZI PER LA TUTELA AMBIENTALE DEL VERDE, ALTRI SERVIZI RELATIVI AL TERRITORIO ED ALL'AMBIENTE	RS	633.483,25		455.459,26	167.709,14	623.168,40	-10.314,85 ins
	CP	570.000,00		287.581,30	281.217,64	568.798,94	1.201,06
	T	1.203.483,25		743.040,56	448.926,78	1.191.967,34	
Totale Funzione 09 FUNZIONI RIGUARDANTI LA GESTIONE DEL TERRITORIO E DELL'AMBIENTE	RS	998.280,22		522.197,37	394.849,60	917.046,97	-81.233,25 ins
	CP	628.400,00		298.725,25	325.129,44	623.854,69	4.545,31
	T	1.626.680,22		820.922,62	719.979,04	1.540.901,66	
10 FUNZIONI NEL SETTORE SOCIALE							
Servizio 10 01							
ASILI NIDO, SERVIZI PER L'INFANZIA E PER I MINORI							
2100101 ACQUISIZIONE DI BENI IMMOBILI	RS	392.772,07	264	32.615,73	30.585,86	63.201,59	-329.570,48 ins
	CP	50.000,00			0,00		50.000,00
	T	442.772,07		32.615,73	30.585,86	63.201,59	
2100105 ACQUISIZIONE DI BENI MOBILI, MACCHINE ED ATTREZZATURE TECNICO-SCIENTIFICHE	RS	5.100,72	265	2.351,55	2.749,17	5.100,72	
	CP	3.000,00			3.000,00	3.000,00	
	T	8.100,72		2.351,55	5.749,17	8.100,72	

CONTO DEL BILANCIO - Esercizio 2012 - GESTIONE DELLE SPESE

Pag.62

DESCRIZIONE	RS	Residui conservati e Stanziameti definitivi di bilancio	N° di riferimento allo svolgimento	Conto del tesoriere	Determinazione dei residui	Impegni	Minori residui o economie
		Residui (A)		Pagamenti	Residui da riportare		
				Residui (B)	Residui (C)	Residui (D = B + C)	
				Competenza (F)	Competenza (G)	Competenza (H)	Competenza (I = G + H)
				Totale (M)	Totale (N)	Residui al 31 dicembre (O = C + H)	Impegni al 31 dicembre (P = D + I)
CP	T					(E = A - D)	(L = F - I)
Totale ASILI NIDO, SERVIZI PER L'IN FANZIA E PER I MINORI	RS	397.872,79		34.967,28	33.335,03	68.302,31	-329.570,48 ins
	CP	53.000,00			3.000,00	3.000,00	50.000,00
	T	450.872,79		34.967,28	36.335,03	71.302,31	
Servizio 10 02							
SERVIZI DI PREVENZIONE E RIABI LITAZIONE							
2100201 ACQUISIZIONE DI BENI IMMOBILI	RS	76.487,75	266	23.865,37	18.190,96	42.056,33	-34.431,42 ins
	CP				0,00		
	T	76.487,75		23.865,37	18.190,96	42.056,33	
2100205 ACQUISIZIONE DI BENI MOBILI, MACCHINE ED ATTREZZATURE TECNICO-SCIENTIFICHE	RS		267				
	CP	2.000,00			0,00		2.000,00
	T	2.000,00			0,00		
Totale SERVIZI DI PREVENZIONE E RIABI LITAZIONE	RS	76.487,75		23.865,37	18.190,96	42.056,33	-34.431,42 ins
	CP	2.000,00			0,00		2.000,00
	T	78.487,75		23.865,37	18.190,96	42.056,33	
Servizio 10 04							
ASSISTENZA, BENEFICENZA PUBBLICA E SERVIZI DIVERSI ALLA PERSONA							
2100401 ACQUISIZIONE DI BENI IMMOBILI	RS	10.678,36	268		10.678,36	10.678,36	
	CP				0,00		
	T	10.678,36			10.678,36	10.678,36	

CONTO DEL BILANCIO - Esercizio 2012 - GESTIONE DELLE SPESE

Pag.63

DESCRIZIONE	RS	Residui conservati e Stanzamenti definitivi di bilancio	N° di riferimento allo svolgimento	Conto del tesoriere	Determinazione dei residui	Impegni	Minori residui o economie
		Residui (A)		Pagamenti	Residui da riportare		
				Competenza (F)	Residui (B)	Residui (C)	Residui (D = B + C)
					Totale (M)	Competenza (G)	Competenza (H)
T	Totale (N)	Residui al 31 dicembre (O = C + H)	Impegni al 31 dicembre (P = D + I)	(L = F - I)			
2100405 ACQUISIZIONE DI BENI MOBILI, MACCHINE ED ATTREZZATURE TECNICO-SCIENTIFICHE	RS		269				
	CP	33.000,00			33.000,00	33.000,00	
	T	33.000,00			33.000,00	33.000,00	
2100407 TRASFERIMENTI DI CAPITALE	RS	70.000,00	270	70.000,00		70.000,00	
	CP	70.000,00			70.000,00	70.000,00	
	T	140.000,00		70.000,00	70.000,00	140.000,00	
Totale ASSISTENZA, BENEFICENZA PUBBLICA E SERVIZI DIVERSI ALLA PERSONA	RS	80.678,36		70.000,00	10.678,36	80.678,36	
	CP	103.000,00			103.000,00	103.000,00	
	T	183.678,36		70.000,00	113.678,36	183.678,36	
Servizio 10 05 SERVIZIO NECROSCOPICO E CIMITERIALE							
2100501 ACQUISIZIONE DI BENI IMMOBILI	RS	1.222.212,20	271	295.692,04	693.872,39	989.564,43	-232.647,77 ins
	CP	340.000,00		5.252,10	273.986,21	279.238,31	60.761,69
	T	1.562.212,20		300.944,14	967.858,60	1.268.802,74	
Totale SERVIZIO NECROSCOPICO E CIMITERIALE	RS	1.222.212,20		295.692,04	693.872,39	989.564,43	-232.647,77 ins
	CP	340.000,00		5.252,10	273.986,21	279.238,31	60.761,69
	T	1.562.212,20		300.944,14	967.858,60	1.268.802,74	
Totale Funzione 10 FUNZIONI NEL SETTORE SOCIALE	RS	1.777.251,10		424.524,69	756.076,74	1.180.601,43	-596.649,67 ins
	CP	498.000,00		5.252,10	379.986,21	385.238,31	112.761,69
	T	2.275.251,10		429.776,79	1.136.062,95	1.565.839,74	
11 FUNZIONI NEL CAMPO DELLO SVILUPPO ECONOMICO							

CONTO DEL BILANCIO - Esercizio 2012 - GESTIONE DELLE SPESE

Pag.64

DESCRIZIONE	RS	Residui conservati e Stanzamenti definitivi di bilancio	N° di riferimento allo svolgimento	Conto del tesoriere	Determinazione dei residui	Impegni	Minori residui o economie	
		Residui (A)		Pagamenti	Residui da riportare			
				Competenza (F)	Residui (B)	Residui (C)	Residui (D = B + C)	
					Totale (M)	Competenza (G)	Competenza (H)	Competenza (I = G + H)
						Totale (N)	Residui al 31 dicembre (O = C + H)	Impegni al 31 dicembre (P = D + I)

Servizio 11 05

SERVIZI RELATIVI AL COMMERCIO

2110505 ACQUISIZIONE DI BENI MOBILI, MACCHINE ED ATTREZZATURE TECNICO-SCIENTIFICHE	RS	39.805,00	272	24.805,00		24.805,00	-15.000,00 ins
	CP				0,00		
	T	39.805,00		24.805,00	0,00	24.805,00	

Totale SERVIZI RELATIVI AL COMMERCIO

	RS	39.805,00		24.805,00		24.805,00	-15.000,00 ins
	CP				0,00		
	T	39.805,00		24.805,00	0,00	24.805,00	

Totale Funzione 11 FUNZIONI NEL CAMPO DELLO SVILUPPO ECONOMICO

	RS	39.805,00		24.805,00		24.805,00	-15.000,00 ins
	CP				0,00		
	T	39.805,00		24.805,00	0,00	24.805,00	

Riassunto Titolo II - SPESE IN CONTO CAPITALE

01 FUNZIONI GENERALI DI AMMINISTRAZIONE, DI GESTIONE E DI CONTROLLO	RS	2.282.016,09		964.263,58	866.746,04	1.831.009,62	-451.006,47 ins
	CP	716.006,38		157.511,04	399.966,82	557.477,86	158.528,52
	T	2.998.022,47		1.121.774,62	1.266.712,86	2.388.487,48	
03 FUNZIONI DI POLIZIA LOCALE	RS	237.469,27		235.222,38	2.246,77	237.469,15	-0,12 ins
	CP	150.000,00			150.000,00	150.000,00	
	T	387.469,27		235.222,38	152.246,77	387.469,15	
04 FUNZIONI DI ISTRUZIONE PUBBLICA	RS	1.138.102,65		252.107,96	723.463,77	975.571,73	-162.530,92 ins
	CP	757.894,08		81.191,59	494.022,51	575.214,10	182.679,98
	T	1.895.996,73		333.299,55	1.217.486,28	1.550.785,83	

CONTO DEL BILANCIO - Esercizio 2012 - GESTIONE DELLE SPESE

Pag.65

DESCRIZIONE	RS CP T	Residui conservati e Stanziameti definitivi di bilancio	N° di riferimento allo svolgimento	Conto del tesoriere	Determinazione dei residui	Impegni	Minori residui o economie
				Pagamenti	Residui da riportare		
		Residui (A)		Residui (B)	Residui (C)	Residui (D = B + C)	
		Competenza (F)		Competenza (G)	Competenza (H)	Competenza (I = G + H)	
		Totale (M)		Totale (N)	Residui al 31 dicembre (O = C + H)	Impegni al 31 dicembre (P = D + I)	
05 FUNZIONI RELATIVE ALLA CULTURA ED AI BENI CULTURALI	RS	81.506,86		12.883,35	56.267,20	69.150,55	-12.356,31 ins
	CP	43.000,00			39.235,00	39.235,00	3.765,00
06 FUNZIONI NEL SETTORE SPORTIVO E RICREATIVO	T	124.506,86		12.883,35	95.502,20	108.385,55	
	RS	39.318,40		26.627,51	12.690,89	39.318,40	
	CP	7.235,80		4.155,25	3.080,55	7.235,80	
08 FUNZIONI NEL CAMPO DELLA VIABILITA' E DEI TRASPORTI	T	46.554,20		30.782,76	15.771,44	46.554,20	
	RS	3.948.223,19		1.885.812,64	1.835.680,91	3.721.493,55	-226.729,64 ins
	CP	950.054,91		239.598,22	274.128,24	513.726,46	436.328,45
09 FUNZIONI RIGUARDANTI LA GESTIONE DEL TERRITORIO E DELL'AMBIENTE	T	4.898.278,10		2.125.410,86	2.109.809,15	4.235.220,01	
	RS	998.280,22		522.197,37	394.849,60	917.046,97	-81.233,25 ins
	CP	628.400,00		298.725,25	325.129,44	623.854,69	4.545,31
10 FUNZIONI NEL SETTORE SOCIALE	T	1.626.680,22		820.922,62	719.979,04	1.540.901,66	
	RS	1.777.251,10		424.524,69	756.076,74	1.180.601,43	-596.649,67 ins
	CP	498.000,00		5.252,10	379.986,21	385.238,31	112.761,69
11 FUNZIONI NEL CAMPO DELLO SVILUPPO ECONOMICO	T	2.275.251,10		429.776,79	1.136.062,95	1.565.839,74	
	RS	39.805,00		24.805,00		24.805,00	-15.000,00 ins
	CP				0,00		
	T	39.805,00		24.805,00	0,00	24.805,00	
Totale Titolo II SPESE IN CONTO CAPITALE	RS	10.541.972,78		4.348.444,48	4.648.021,92	8.996.466,40	-1.545.506,38 ins
	CP	3.750.591,17		786.433,45	2.065.548,77	2.851.982,22	898.608,95
	T	14.292.563,95		5.134.877,93	6.713.570,69	11.848.448,62	

CONTO DEL BILANCIO - Esercizio 2012 - GESTIONE DELLE SPESE

Pag.66

DESCRIZIONE	RS	Residui conservati e Stanziameti definitivi di bilancio	N° di riferimento allo svolgimento	Conto del tesoriere	Determinazione dei residui	Impegni	Minori residui o economie
				Pagamenti	Residui da riportare		
		Residui (A)		Residui (B)	Residui (C)	Residui (D = B + C)	(E = A - D)
		Competenza (F)		Competenza (G)	Competenza (H)	Competenza (I = G + H)	(L = F - I)
T	Totale (M)		Totale (N)	Residui al 31 dicembre (O = C + H)	Impegni al 31 dicembre (P = D + I)		

3 TITOLO III - SPESE PER RIMBORSO DI PRESTITI

01 FUNZIONI GENERALI DI AMMINISTRAZIONE, DI
GESTIONE E DI CONTROLLO

Servizio 01 03

GESTIONE ECONOMICA, FINANZIARIA,
PROGRAMMAZIONE, PROVVEDITORATO E CONTROLLO
DI GESTIONE

3010301 RIMBORSO PER ANTICIPAZIONI DI CASSA	RS		273				
	CP				0,00		
	T				0,00		
3010302 RIMBORSO DI FINANZIAMENTI A BREVE TERMINE	RS		274				
	CP				0,00		
	T				0,00		
3010303 RIMBORSO DI QUOTA CAPITALE DI MUTUI E PRESTITI	RS		275				
	CP	574.185,55		574.185,55	0,00	574.185,55	
	T	574.185,55		574.185,55	0,00	574.185,55	
3010304 RIMBORSO DI PRESTITI OBBLIGAZIONARI	RS		276				
	CP				0,00		
	T				0,00		
3010305 RIMBORSO DI QUOTA CAPITALE DI DEBITI PLURIENNALI	RS		277				
	CP	2.443.208,90		1.154.532,10	868.535,87	2.023.067,97	420.140,93
	T	2.443.208,90		1.154.532,10	868.535,87	2.023.067,97	

CONTO DEL BILANCIO - Esercizio 2012 - GESTIONE DELLE SPESE

Pag.67

DESCRIZIONE	RS CP T	Residui conservati e Stanziameti definitivi di bilancio	N° di riferimento allo svolgimento	Conto del tesoriere	Determinazione dei residui	Impegni	Minori residui o economie	
				Pagamenti	Residui da riportare			
				Residui (A)	Residui (B)	Residui (C)	Residui (D = B + C)	(E = A - D)
				Competenza (F)	Competenza (G)	Competenza (H)	Competenza (I = G + H)	(L = F - I)
Totale (M)	Totale (N)	Residui al 31 dicembre (O = C + H)	Impegni al 31 dicembre (P = D + I)					
Totale GESTIONE ECONOMICA, FINANZIARIA, PROGRAMMAZIONE, PROVVEDITORATO E CONTROLLO DI GESTIONE	RS							
	CP	3.017.394,45		1.728.717,65	868.535,87	2.597.253,52	420.140,93	
	T	3.017.394,45		1.728.717,65	868.535,87	2.597.253,52		
Totale Funzione 01 FUNZIONI GENERALI DI AMMINISTRAZIONE, DI GESTIONE E DI CONTROLLO	RS							
	CP	3.017.394,45		1.728.717,65	868.535,87	2.597.253,52	420.140,93	
	T	3.017.394,45		1.728.717,65	868.535,87	2.597.253,52		
Riassunto Titolo III - SPESE PER RIMBORSO DI PRESTITI								
01 FUNZIONI GENERALI DI AMMINISTRAZIONE, DI GESTIONE E DI CONTROLLO	RS							
	CP	3.017.394,45		1.728.717,65	868.535,87	2.597.253,52	420.140,93	
	T	3.017.394,45		1.728.717,65	868.535,87	2.597.253,52		
Totale Titolo III SPESE PER RIMBORSO DI PRESTITI	RS							
	CP	3.017.394,45		1.728.717,65	868.535,87	2.597.253,52	420.140,93	
	T	3.017.394,45		1.728.717,65	868.535,87	2.597.253,52		

CONTO DEL BILANCIO - Esercizio 2012 - GESTIONE DELLE SPESE

Pag.68

DESCRIZIONE	RS	Residui conservati e Stanzamenti definitivi di bilancio	N° di riferimento allo svolgimento	Conto del tesoriere	Determinazione dei residui	Impegni	Minori residui o economie	
				Pagamenti	Residui da riportare			
				Residui (A)	Residui (B)	Residui (C)	Residui (D = B + C)	(E = A - D)
				Competenza (F)	Competenza (G)	Competenza (H)	Competenza (I = G + H)	(L = F - I)
				Totale (M)	Totale (N)	Residui al 31 dicembre (O = C + H)	Impegni al 31 dicembre (P = D + I)	

4 TITOLO IV - SPESE PER SERVIZI PER CONTO DI TERZI

4000001 RITENUTE PREVIDENZIALI E ASSISTENZIALI AL PERSONALE	RS	85.304,23	278	85.286,23	18,00	85.304,23	
	CP	710.000,00		508.251,04	80.504,96	588.756,00	121.244,00
	T	795.304,23		593.537,27	80.522,96	674.060,23	
4000002 RITENUTE ERARIALI	RS	146.637,59	279	146.637,59		146.637,59	
	CP	1.500.000,00		1.047.116,21	145.994,06	1.193.110,27	306.889,73
	T	1.646.637,59		1.193.753,80	145.994,06	1.339.747,86	
4000003 ALTRE RITENUTE AL PERSONALE PER CONTO DI TERZI	RS	3.290,53	280	2.925,61	364,92	3.290,53	
	CP	110.000,00		84.051,54	3.275,96	87.327,50	22.672,50
	T	113.290,53		86.977,15	3.640,88	90.618,03	
4000004 RESTITUZIONE DI DEPOSITI CAUZIONALI	RS	120.520,92	281	2.700,00	117.820,92	120.520,92	
	CP	130.000,00		12.000,00	700,00	12.700,00	117.300,00
	T	250.520,92		14.700,00	118.520,92	133.220,92	
4000005 SPESE PER SERVIZI PER CONTO DI TERZI	RS	578.326,72	282	216.103,89	361.574,38	577.678,27	-648,45 ins
	CP	700.000,00		239.861,56	137.147,59	377.009,15	322.990,85
	T	1.278.326,72		455.965,45	498.721,97	954.687,42	
4000006 ANTICIPAZIONE DI FONDI PER IL SERVIZIO ECONOMATO	RS		283				
	CP	14.911,42		12.911,42	0,00	12.911,42	2.000,00
	T	14.911,42		12.911,42	0,00	12.911,42	
4000007 RESTITUZIONE DI DEPOSITI PER SPESE CONTRATTUALI	RS	3.761,16	284		3.761,16	3.761,16	
	CP	83.000,00			0,00		83.000,00
	T	86.761,16			3.761,16	3.761,16	

CONTO DEL BILANCIO - Esercizio 2012 - GESTIONE DELLE SPESE

Pag.69

DESCRIZIONE	RS CP T	Residui conservati e Stanzamenti definitivi di bilancio	N° di riferimento allo svolgimento	Conto del tesoriere	Determinazione dei residui	Impegni	Minori residui o economie
				Pagamenti	Residui da riportare		
		Residui (A)		Residui (B)	Residui (C)	Residui (D = B + C)	(E = A - D)
		Competenza (F)		Competenza (G)	Competenza (H)	Competenza (I = G + H)	(L = F - I)
Totale (M)	Totale (N)	Residui al 31 dicembre (O = C + H)	Impegni al 31 dicembre (P = D + I)				
Totale titolo IV SPESE PER SERVIZI PER CONTO DI TERZI	RS	937.841,15		453.653,32	483.539,38	937.192,70	-648,45 ins
	CP	3.247.911,42		1.904.191,77	367.622,57	2.271.814,34	976.097,08
	T	4.185.752,57		2.357.845,09	851.161,95	3.209.007,04	

CONTO DEL BILANCIO - Esercizio 2012 - GESTIONE DELLE SPESE

Pag.70

DESCRIZIONE	RS CP T	Residui conservati e Stanziam. definitivi di bilancio	N° di riferimento allo svolgimento	Conto del tesoriere	Determinazione dei residui	Impegni	Minori residui o economie
				Pagamenti	Residui da riportare		
		Residui (A)		Residui (B)	Residui (C)	Residui (D = B + C)	(E = A - D)
		Competenza (F)		Competenza (G)	Competenza (H)	Competenza (I = G + H)	(L = F - I)
		Totale (M)		Totale (N)	Residui al 31 dicembre (O = C + H)	Impegni al 31 dicembre (P = D + I)	
RIEPILOGO GENERALE DELLE SPESE							
Titolo I - SPESE CORRENTI							
	RS	5.828.108,95		4.447.407,99	1.216.159,77	5.663.567,76	-164.541,19 ins
	CP	23.557.606,57		18.252.560,23	4.900.285,64	23.152.845,87	404.760,70
	T	29.385.715,52		22.699.968,22	6.116.445,41	28.816.413,63	
<hr/>							
Titolo II - SPESE IN CONTO CAPITALE							
	RS	10.541.972,78		4.348.444,48	4.648.021,92	8.996.466,40	-1.545.506,38 ins
	CP	3.750.591,17		786.433,45	2.065.548,77	2.851.982,22	898.608,95
	T	14.292.563,95		5.134.877,93	6.713.570,69	11.848.448,62	
<hr/>							
Titolo III - SPESE PER RIMBORSO DI PRESTITI							
	RS						
	CP	3.017.394,45		1.728.717,65	868.535,87	2.597.253,52	420.140,93
	T	3.017.394,45		1.728.717,65	868.535,87	2.597.253,52	
<hr/>							
Titolo IV - SPESE PER SERVIZI PER CONTO DI TERZI							
	RS	937.841,15		453.653,32	483.539,38	937.192,70	-648,45 ins
	CP	3.247.911,42		1.904.191,77	367.622,57	2.271.814,34	976.097,08
	T	4.185.752,57		2.357.845,09	851.161,95	3.209.007,04	
<hr/>							
Totale generale							
	RS	17.307.922,88		9.249.505,79	6.347.721,07	15.597.226,86	-1.710.696,02 ins
	CP	33.573.503,61		22.671.903,10	8.201.992,85	30.873.895,95	2.699.607,66
	T	50.881.426,49		31.921.408,89	14.549.713,92	46.471.122,81	
<hr/> <hr/>							

CONTO DEL BILANCIO - Esercizio 2012 - GESTIONE DELLE SPESE

Pag.71

DESCRIZIONE	RS CP T	Residui conservati e Stanzamenti definitivi di bilancio	N° di riferimento allo svolgimento	Conto del tesoriere	Determinazione dei residui	Impegni	Minori residui o economie
		Pagamenti		Residui da riportare			
		Residui (A)		Residui (B)	Residui (C)	Residui (D = B + C)	
		Competenza (F)		Competenza (G)	Competenza (H)	Competenza (I = G + H)	
Totale (M)	Totale (N)	Residui al 31 dicembre (O = C + H)	Impegni al 31 dicembre (P = D + I)				

TOTALE GENERALE DELLA SPESA	RS	17.307.922,88		9.249.505,79	6.347.721,07	15.597.226,86	-1.710.696,02 ins
	CP	33.573.503,61		22.671.903,10	8.201.992,85	30.873.895,95	2.699.607,66
	T	50.881.426,49		31.921.408,89	14.549.713,92	46.471.122,81	

Il Segretario Generale

Il Sindaco

Il Responsabile del Servizio Finanziario


 Timbro
dell'ente

QUADRO GENERALE RIASSUNTIVO DELLE ENTRATE - Esercizio 2012

ENTRATE	COMPETENZA							RESIDUI			
	Previsioni iniziali	Previsioni definitive	% di definizione	Accertamenti	Riscossioni	% di realiz.ne	Residui dalla competenza	Conservati	Riscossi	% di realiz.ne	Rimasti
1	2	3	4	5	6	7	8	9	10	11	12
Titolo I - ENTRATE TRIBUTARIE	19.264.427,65	21.178.674,62	109,937	20.573.230,17	16.524.084,93	80,318	4.049.145,24	3.957.120,18	3.186.060,10	80,515	771.060,08
Titolo II - ENTRATE DERIVANTI DA CONTRIBUTI E TRASFERIMENTI CORRENTI DELLO STATO, DELLA REGIONE E DI ALTRI ENTI PUBBLICI ANCHE IN RAPPORTO ALL'ESERCIZIO DI FUNZIONI DELEGATE DALLA REGIONE	877.618,61	873.539,89	99,535	1.025.892,98	297.333,53	28,983	728.559,45	1.273.671,06	696.710,96	54,701	576.960,10
Titolo III - ENTRATE EXTRATRIBUTARIE	4.165.757,16	4.264.112,50	102,361	4.223.615,32	2.973.504,51	70,402	1.250.110,81	2.499.333,91	1.331.763,55	53,285	1.167.570,36
Titolo IV - ENTRATE DERIVANTI DA ALIENAZIONI, DA TRASFERIMENTI DI CAPITALE E DA RISCOSSIONE DI CREDITI	7.548.631,61	4.009.265,18	53,112	2.779.343,14	2.779.342,84	100,000	0,30	1.618.970,49	1.239.629,47	76,569	379.341,02
TOTALE ENTRATE FINALI	31.856.435,03	30.325.592,19	95,195	28.602.081,61	22.574.265,81	78,925	6.027.815,80	9.349.095,64	6.454.164,08	69,035	2.894.931,56
Titolo V - ENTRATE DERIVANTI DA ACCENSIONI DI PRESTITI			0,000			0,000		1.289.653,46		0,000	1.289.653,46
Titolo VI - ENTRATE DA SERVIZI PER CONTO DI TERZI	3.247.911,42	3.247.911,42	100,000	2.271.814,34	2.173.413,44	95,669	98.400,90	484.189,50	225.598,43	46,593	258.591,07
TOTALE	35.104.346,45	33.573.503,61	95,639	30.873.895,95	24.747.679,25	80,157	6.126.216,70	11.122.938,60	6.679.762,51	60,054	4.443.176,09
Avanzo di amministrazione			0,000			0,000				0,000	
Fondo di cassa al 1° gennaio			0,000			0,000		7.976.049,85	7.976.049,85	100,000	
TOTALE COMPLESSIVO DELLE ENTRATE	35.104.346,45	33.573.503,61	95,639	30.873.895,95	24.747.679,25	80,157	6.126.216,70	19.098.988,45	14.655.812,36	76,736	4.443.176,09

SPESE	COMPETENZA							RESIDUI				
	Previsioni iniziali	Previsioni definitive	% di defi.ne	Impegni		Pagamenti	% di real.ne	Residui dalla competenza	Conservati	Pagati	% di real.ne	Rimasti
				Totale	Di cui spese correlate alle entrate							
1	2	3	4	5	6	7	8	9	10	11	12	13
Titolo I - SPESE CORRENTI	23.453.617,87	23.557.606,57	100,443	23.152.845,87		18.252.560,23	78,835	4.900.285,64	5.663.567,76	4.447.407,99	78,527	1.216.159,77
Titolo II - SPESE IN CONTO CAPITALE	3.644.087,71	3.750.591,17	102,923	2.851.982,22		786.433,45	27,575	2.065.548,77	8.996.466,40	4.348.444,48	48,335	4.648.021,92
TOTALE SPESE FINALI	27.097.705,58	27.308.197,74	100,777	26.004.828,09		19.038.993,68	73,213	6.965.834,41	14.660.034,16	8.795.852,47	59,999	5.864.181,69
Titolo III - SPESE PER RIMBORSO DI PRESTITI	4.758.729,45	3.017.394,45	63,408	2.597.253,52		1.728.717,65	66,559	868.535,87			0,000	
Titolo IV - SPESE PER SERVIZI PER CONTO DI TERZI	3.247.911,42	3.247.911,42	100,000	2.271.814,34		1.904.191,77	83,818	367.622,57	937.192,70	453.653,32	48,406	483.539,38
TOTALE	35.104.346,45	33.573.503,61	95,639	30.873.895,95		22.671.903,10	73,434	8.201.992,85	15.597.226,86	9.249.505,79	59,302	6.347.721,07
TOTALE COMPLESSIVO DELLE SPESE	35.104.346,45	33.573.503,61	95,639	30.873.895,95		22.671.903,10	73,434	8.201.992,85	15.597.226,86	9.249.505,79	59,302	6.347.721,07

RISULTATI DIFFERENZIALI	COMPETENZA						RESIDUI				
	Previsioni iniziali	Previsioni definitive	% di definizione	Accertamenti o impegni	Riscossioni o pagamenti	% di realiz.ne	Residui attivi e passivi	Conservati	Riscossi o pagati	% di realiz.ne	Rimasti
1	2	3	4	5	6	7	8	9	10	11	12
A) Equilibrio economico e finanziario											
Entrate titolo I - II - III (+)	24.307.803,42	26.316.327,01	108,263	25.822.738,47	19.794.922,97	76,657	8.347.091,18	7.730.125,15	5.214.534,61	67,457	2.515.590,54
Quote oneri di urbanizzazione (+)			0,000			0,000				0,000	
Avanzo di amministrazione destinato a spese correnti (+)			0,000			0,000				0,000	
Mutui per debiti fuori bilancio (+)			0,000			0,000				0,000	
Spese correnti (-)	23.453.617,87	23.557.606,57	100,443	23.152.845,87	18.252.560,23	78,835	5.828.108,95	5.663.567,76	4.447.407,99	78,527	1.216.159,77
Differenza	854.185,55	2.758.720,44	322,965	2.669.892,60	1.542.362,74	57,769	2.518.982,23	2.066.557,39	767.126,62	37,121	1.299.430,77
Quote di capitale dei mutui in estinzione (-)	4.758.729,45	3.017.394,45	63,408	2.597.253,52	1.728.717,65	66,559				0,000	
Differenza	-3.904.543,90	-258.674,01	6,625	72.639,08	-186.354,91	-256,549	2.518.982,23	2.066.557,39	767.126,62	37,121	1.299.430,77
B) Equilibrio finale											
Entrate finali (titoli I - II - III - IV) (+)	31.856.435,03	30.325.592,19	95,195	28.602.081,61	22.574.265,81	78,925	9.974.718,89	9.349.095,64	6.454.164,08	69,035	2.894.931,56
Spese finali (titoli I - II) (-)	27.097.705,58	27.308.197,74	100,777	26.004.828,09	19.038.993,68	73,213	16.370.081,73	14.660.034,16	8.795.852,47	59,999	5.864.181,69
Saldo netto da	finanziare (-)						-6.395.362,84	-5.310.938,52	-2.341.688,39		-2.969.250,13
	Impiegare (+)	4.758.729,45	3.017.394,45		2.597.253,52	3.535.272,13					

Riepilogo generale di classificazione delle Spese - Esercizio finanziario: 2012 Anno: 2012

SPESE CORRENTI - IMPEGNI

Valuta: EURO

	Interventi correnti	PERSONALE	ACQUISTO DI BENI DI CONSUMO E/O DI MATERIE PRIME	PRESTAZIONI DI SERVIZI	UTILIZZO DI BENI DI TERZI	RASFERIMENTI	INTERESSI PASSIVI ED ONERI FINANZIARI DIVERSI	IMPOSTE E TASSE	ONERI STRAORDINARI DELLA GESTIONE CORRENTE	AMMORTAMENTI DI ESERCIZIO	FONDO SVALUTAZIONE CREDITI	FONDO DI RISERVA	Totale
	Funzioni e Servizi												
	1	2	3	4	5	6	7	8	9	10	11	12	13
01	FUNZIONI GENERALI DI AMMINISTRAZIONE, DI GESTIONE E DI CONTROLLO												
01	ORGANI ISTITUZIONALI, PARTECIPAZIONE E DECENTRAMENTO		1.424,40	142.914,59				18.426,63					162.765,62
02	SEGRETERIA GENERALE, PERSONALE, ORGANIZZAZIONE E PROGRAMMAZIONE	1.784.527,20	4.851,20	25.730,87	750,00	15.490,91		107.597,57					1.938.947,75
03	GESTIONE ECONOMICA, FINANZIARIA, PROGRAMMAZIONE, PROVVEDITORATO E CONTROLLO DI GESTIONE	291.025,78	37.469,66	345.369,51	1.265,00		40.000,00	66.884,07					782.014,02
04	GESTIONE DELLE ENTRATE TRIBUTARIE E SERVIZI FISCALI	169.628,80	1.610,61	72.426,17	950,00	4.215,00		11.282,76	79.000,00				339.113,34
05	GESTIONE DEI BENI DEMANIALI E PATRIMONIALI	707.396,74	10.292,00	410.967,46	600,00	76.949,80	121.120,98	45.668,17	37.000,00				1.409.995,15
06	UFFICIO TECNICO	16.141,21	31.390,00	65.590,31	19.190,21	3.000,00		2.013,44					137.325,17
07	ANAGRAFE, STATO CIVILE, ELETTORALE, LEVA E SERVIZIO STATISTICO	359.117,41	13.204,40	28.465,71	950,00	9.355,00		21.298,02					432.390,54
08	ALTRI SERVIZI GENERALI	334.700,64	36.488,02	153.382,54	4.060,00		19.798,65	20.803,60					569.233,45
	Totale	3.662.537,78	136.730,29	1.244.847,16	27.765,21	109.010,71	180.919,63	293.974,26	116.000,00				5.771.785,04
03	FUNZIONI DI POLIZIA LOCALE												
01	POLIZIA MUNICIPALE	790.960,66	63.495,05	168.513,50	950,00	5.075,00	16.829,59	49.760,96					1.095.584,76
	Totale	790.960,66	63.495,05	168.513,50	950,00	5.075,00	16.829,59	49.760,96					1.095.584,76
04	FUNZIONI DI ISTRUZIONE PUBBLICA												
01	SCUOLA MATERNA		5.000,00	116.767,10		253.488,92	26.327,95						401.583,97

Riepilogo generale di classificazione delle Spese - Esercizio finanziario: 2012 Anno: 2012

SPESE CORRENTI - IMPEGNI

Valuta: EURO

	Interventi correnti	PERSONALE	ACQUISTO DI BENI DI CONSUMO E/O DI MATERIE PRIME	PRESTAZIONI DI SERVIZI	UTILIZZO DI BENI DI TERZI	RASFERIMENTI	INTERESSI PASSIVI ED ONERI FINANZIARI DIVERSI	IMPOSTE E TASSE	ONERI STRAORDINARI DELLA GESTIONE CORRENTE	AMMORTAMENTI DI ESERCIZIO	FONDO DI SVALUTAZIONE CREDITI	FONDO DI RISERVA	Totale
	Funzioni e Servizi												
	1	2	3	4	5	6	7	8	9	10	11	12	13
04	FUNZIONI DI ISTRUZIONE PUBBLICA												
02	ISTRUZIONE ELEMENTARE		52.050,00	284.846,70		28.000,00	48.503,35	108,00					413.508,05
03	ISTRUZIONE MEDIA		4.000,00	260.291,00		4.000,00	57.361,23						325.652,23
04	ISTRUZIONE SECONDARIA SUPERIORE					17.137,00							17.137,00
05	ASSISTENZA SCOLASTICA, TRASPORTO, REFEZIONE E ALTRI SERVIZI	215.461,13	2.736,55	2.421.391,10	1.200,00	223.830,38	48.072,77	14.841,12					2.927.533,05
	Totale	215.461,13	63.786,55	3.083.295,90	1.200,00	526.456,30	180.265,30	14.949,12					4.085.414,30
05	FUNZIONI RELATIVE ALLA CULTURA ED AI BENI CULTURALI												
01	BIBLIOTECHE, MUSEI E PINACOTECHE	414.259,99	50.922,12	128.301,05	1.500,00	37.296,00	47.382,51	27.786,65					707.448,32
02	TEATRI, ATTIVITA' CULTURALI E SERVIZI DIVERSI NEL SETTORE CULTURALE	70.383,77	1.740,00	62.835,05		253.736,86		6.670,08					395.365,76
	Totale	484.643,76	52.662,12	191.136,10	1.500,00	291.032,86	47.382,51	34.456,73					1.102.814,08
06	FUNZIONI NEL SETTORE SPORTIVO E RICREATIVO												
01	PISCINE COMUNALI						63.716,05						63.716,05
03	MANIFESTAZIONI DIVERSE NEL SETTORE SPORTIVO E RICREATIVO		5.143,00	286.586,82		48.122,96							339.852,78
	Totale		5.143,00	286.586,82		48.122,96	63.716,05						403.568,83

Riepilogo generale di classificazione delle Spese - Esercizio finanziario: 2012 Anno: 2012

SPESE CORRENTI - IMPEGNI

Valuta: EURO

	Interventi correnti	PERSONALE	ACQUISTO DI BENI DI CONSUMO E/O DI MATERIE PRIME	PRESTAZIONI DI SERVIZI	UTILIZZO DI BENI DI TERZI	RASFERIMENTI	INTERESSI PASSIVI ED ONERI FINANZIARI DIVERSI	IMPOSTE E TASSE	ONERI STRAORDINARI DELLA GESTIONE CORRENTE	AMMORTAMENTI DI ESERCIZIO	FONDO SVALUTAZIONE CREDITI	FONDO DI RISERVA	Totale
	Funzioni e Servizi												
	1	2	3	4	5	6	7	8	9	10	11	12	13
08	FUNZIONI NEL CAMPO DELLA VIABILITA' E DEI TRASPORTI												
01	VIABILITA', CIRCOLAZIONE STRADALE E SERVIZI CONNESSI		17.000,00	273.720,80			112.139,89						402.860,69
02	ILLUMINAZIONE PUBBLICA E SERVIZI CONNESSI			638.201,59									638.201,59
03	TRASPORTI PUBBLICI LOCALI E SERVIZI CONNESSI			154.911,48									154.911,48
	Totale		17.000,00	1.066.833,87			112.139,89						1.195.973,76
09	FUNZIONI RIGUARDANTI LA GESTIONE DEL TERRITORIO E DELL'AMBIENTE												
01	URBANISTICA E GESTIONE DEL TERRITORIO	384.000,82	847,70	220.787,13	33.361,90	134.831,43		23.234,76					797.063,74
02	EDILIZIA RESIDENZIALE PUBBLICA LOCALE E PIANI DI EDILIZIA ECONOMICO-POPOLARE						15.352,46						15.352,46
03	SERVIZI DI PROTEZIONE CIVILE					26.353,55							26.353,55
04	SERVIZIO IDRICO INTEGRATO			1.984,50		6.718,60	20.867,86						29.570,96
05	SERVIZIO SMALTIMENTO RIFIUTI	93.167,47	3.746,64	3.421.577,92			694,79	6.101,73					3.525.288,55
06	PARCHI E SERVIZI PER LA TUTELA AMBIENTALE DEL VERDE, ALTRI SERVIZI RELATIVI AL TERRITORIO ED ALL'AMBIENTE		750,00	297.039,30		36.566,36	20.230,69						354.586,35
	Totale	477.168,29	5.344,34	3.941.388,85	33.361,90	204.469,94	57.145,80	29.336,49					4.748.215,61
10	FUNZIONI NEL SETTORE SOCIALE												
01	ASILI NIDO, SERVIZI PER L'INFANZIA E PER I MINORI	679.483,64	63.059,78	646.347,35	550,00	35.285,50	2.833,37						1.427.559,64

Riepilogo generale di classificazione delle Spese - Esercizio finanziario: 2012 Anno: 2012

SPESE CORRENTI - IMPEGNI

Valuta: EURO

	Interventi correnti	PERSONALE	ACQUISTO DI BENI DI CONSUMO E/O DI MATERIE PRIME	PRESTAZIONI DI SERVIZI	UTILIZZO DI BENI DI TERZI	RASFERIMENTI	INTERESSI PASSIVI ED ONERI FINANZIARI DIVERSI	IMPOSTE E TASSE	ONERI STRAORDINARI DELLA GESTIONE CORRENTE	AMMORTAMENTI DI ESERCIZIO	FONDO SVALUTAZIONE CREDITI	FONDO DI RISERVA	Totale
	Funzioni e Servizi												
	1	2	3	4	5	6	7	8	9	10	11	12	13
10	FUNZIONI NEL SETTORE SOCIALE												
02	SERVIZI DI PREVENZIONE E RIABILITAZIONE		6.230,92	1.363.915,09			9.484,11	123,20					1.379.753,32
04	ASSISTENZA, BENEFICENZA PUBBLICA E SERVIZI DIVERSI ALLA PERSONA	523.594,97	2.203,00	348.377,35	1.250,00	681.289,68	52.969,95	30.804,24					1.640.489,19
05	SERVIZIO NECROSCOPICO E CIMITERIALE			10.446,00			21.599,11		335,70				32.380,81
	Totale	1.203.078,61	71.493,70	2.369.085,79	1.800,00	716.575,18	86.886,54	30.927,44	335,70				4.480.182,96
11	FUNZIONI NEL CAMPO DELLO SVILUPPO ECONOMICO												
05	SERVIZI RELATIVI AL COMMERCIO	119.156,36	410,00	68.744,27	3.999,55	70.850,35		6.146,00					269.306,53
	Totale	119.156,36	410,00	68.744,27	3.999,55	70.850,35		6.146,00					269.306,53
	TOTALI	6.953.006,59	416.065,05	12.420.432,26	70.576,66	1.971.593,30	745.285,31	459.551,00	116.335,70				23.152.845,87

Riepilogo generale di classificazione delle Spese - Esercizio finanziario: 2012 Anno: 2012

SPESE IN CONTO CAPITALE - IMPEGNI

Valuta: EURO

	Interventi per investimenti	ACQUISIZIONE DI BENI IMMOBILI	ESPROPRI E SERVITU ONEROSE	ACQUISTO DI BENI SPECIFICI PER REALIZZAZIONI IN ECONOMIA	UTILIZZO DI BENI DI TERZI PER REALIZZAZIONI IN ECONOMIA	ACQUISIZIONE DI BENI MOBILI, ATTREZZATURE NICO-SCIENTIFI	INCARICHI PROFESSIONAL ESTERNI	RASFERIMENTI DI CAPITALE	ARTECIPAZIONI AZIONARIE	CONFERIMENTI DI CAPITALE	CONCESSIONI DI CREDITI E ANTICIPAZIONI	Totale
	1	2	3	4	5	6	7	8	9	10	11	12
01	FUNZIONI GENERALI DI AMMINISTRAZIONE, DI GESTIONE E DI CONTROLLO											
04	GESTIONE DELLE ENTRATE TRIBUTARIE E SERVIZI FISCALI					11.917,29						11.917,29
05	GESTIONE DEI BENI DEMANIALI E PATRIMONIALI	343.929,17				4.238,12						348.167,29
06	UFFICIO TECNICO						47.393,28					47.393,28
08	ALTRI SERVIZI GENERALI					150.000,00						150.000,00
	Totale	343.929,17				166.155,41	47.393,28					557.477,86
03	FUNZIONI DI POLIZIA LOCALE											
01	POLIZIA MUNICIPALE					150.000,00						150.000,00
	Totale					150.000,00						150.000,00
04	FUNZIONI DI ISTRUZIONE PUBBLICA											
01	SCUOLA MATERNA	300.000,00										300.000,00
02	ISTRUZIONE ELEMENTARE	203.932,26										203.932,26
03	ISTRUZIONE MEDIA	31.384,76										31.384,76
05	ASSISTENZA SCOLASTICA, TRASPORTO, REFEZIONE E ALTRI SERVIZI					3.000,00		36.897,08				39.897,08
	Totale	535.317,02				3.000,00		36.897,08				575.214,10

Riepilogo generale di classificazione delle Spese - Esercizio finanziario: 2012 Anno: 2012

SPESE IN CONTO CAPITALE - IMPEGNI

Valuta: EURO

	Interventi per investimenti	ACQUISIZIONE DI BENI IMMOBILI	ESPROPRI E SERVITU ONEROSE	ACQUISTO DI BENI SPECIFICI PER REALIZZAZIONI IN ECONOMIA	UTILIZZO DI BENI DI TERZI PER REALIZZAZIONI IN ECONOMIA	ACQUISIZIONE DI BENI MOBILI, ATTREZZATURE NICO-SCIENTIFI	INCARICHI PROFESSIONAL ESTERNI	RASFERIMENTI DI CAPITALE	PARTECIPAZIONI AZIONARIE	CONFERIMENTI DI CAPITALE	CONCESSIONI DI CREDITI E ANTICIPAZIONI	Totale
	1	2	3	4	5	6	7	8	9	10	11	12
05	FUNZIONI RELATIVE ALLA CULTURA ED AI BENI CULTURALI											
01	BIBLIOTECHE, MUSEI E PINACOTECHES	9.235,00				30.000,00						39.235,00
	Totale	9.235,00				30.000,00						39.235,00
06	FUNZIONI NEL SETTORE SPORTIVO E RICREATIVO											
02	STADIO COMUNALE, PALAZZO DELLO SPORT ED ALTRI IMPIANTI	7.235,80										7.235,80
	Totale	7.235,80										7.235,80
08	FUNZIONI NEL CAMPO DELLA VIABILITA' E DEI TRASPORTI											
01	VIABILITA', CIRCOLAZIONE STRADALE E SERVIZI CONNESSI	459.470,14				54.256,32						513.726,46
	Totale	459.470,14				54.256,32						513.726,46
09	FUNZIONI RIGUARDANTI LA GESTIONE DEL TERRITORIO E DELL'AMBIENTE											
01	URBANISTICA E GESTIONE DEL TERRITORIO						50.980,86	4.074,89				55.055,75
06	PARCHI E SERVIZI PER LA TUTELA AMBIENTALE DEL VERDE, ALTRI SERVIZI RELATIVI AL TERRITORIO ED ALL'AMBIENTE	568.798,94										568.798,94
	Totale	568.798,94					50.980,86	4.074,89				623.854,69

Riepilogo generale di classificazione delle Spese - Esercizio finanziario: 2012 Anno: 2012

SPESE IN CONTO CAPITALE - IMPEGNI

Valuta: EURO

	Interventi per investimenti	ACQUISIZIONE DI BENI IMMOBILI	ESPROPRI E SERVITU ONEROSE	ACQUISTO DI BENI SPECIFICI PER REALIZZAZIONI IN ECONOMIA	UTILIZZO DI BENI DI TERZI PER REALIZZAZIONI IN ECONOMIA	ACQUISIZIONE DI BENI MOBILI, MACCHINE ED ATTREZZATURE NICO-SCIENTIFI	INCARICHI PROFESSIONAL ESTERNI	TRASFERIMENTI DI CAPITALE	PARTECIPAZIONI AZIONARIE	CONFERIMENTI DI CAPITALE	CONCESSIONI DI CREDITI E ANTICIPAZIONI	Totale
	1	2	3	4	5	6	7	8	9	10	11	12
10	FUNZIONI NEL SETTORE SOCIALE											
01	ASILI NIDO, SERVIZI PER L'INFANZIA E PER I MINORI					3.000,00						3.000,00
04	ASSISTENZA, BENEFICENZA PUBBLICA E SERVIZI DIVERSI ALLA PERSONA					33.000,00		70.000,00				103.000,00
05	SERVIZIO NECROSCOPICO E CIMITERIALE	279.238,31										279.238,31
	Totale	279.238,31				36.000,00		70.000,00				385.238,31
	TOTALI	2.203.224,38				439.411,73	98.374,14	110.971,97				2.851.982,22

Esercizio Finanziario: 2012

Quadro Riassuntivo della Gestione di Competenza

Valuta: EURO

RISCOSSIONI	(+)	24.747.679,25
PAGAMENTI	(-)	22.671.903,10
<i>Differenza</i>		2.075.776,15
RESIDUI ATTIVI	(+)	6.126.216,70
RESIDUI PASSIVI	(-)	8.201.992,85
<i>Differenza</i>		-2.075.776,15
DISAVANZO		-0,00
<i>Risultato di Gestione</i>		
- Fondi Vincolati		0,00
- Fondi per Finanziamento Spese in conto capitale		0,00
- Fondi di Ammortamento		0,00
- Fondi Non Vincolati		0,00

Esercizio Finanziario: 2012

Quadro Riassuntivo della Gestione Finanziaria

Valuta: EURO

	GESTIONE		TOTALE
	RESIDUI	COMPETENZA	
Fondo di cassa al 1° gennaio			7.976.049,85
RISCOSSIONI	6.679.762,51	24.747.679,25	31.427.441,76
PAGAMENTI	9.249.505,79	22.671.903,10	31.921.408,89
FONDO DI CASSA al 31 dicembre			7.482.082,72
PAGAMENTI per azioni esecutive non regolarizzate al 31 dicembre			0,00
DIFFERENZA			7.482.082,72
RESIDUI ATTIVI	4.443.176,09	6.126.216,70	10.569.392,79
RESIDUI PASSIVI	6.347.721,07	8.201.992,85	14.549.713,92
DIFFERENZA			-3.980.321,13
AVANZO			3.501.761,59
- Fondi Vincolati			844.388,48
- Fondi per Finanziamento Spese in conto capitale			2.657.373,11
- Fondi di Ammortamento			0,00
- Fondi Non Vincolati			0,00

Risultato di Amministrazione

....., li'

Il Segretario Generale

Il Responsabile del Servizio Finanziario

Il Sindaco





COMUNE DI BRUGHERIO
(PROVINCIA DI MONZA E DELLA BRIANZA)

RENDICONTO DELLA GESTIONE ANNO 2012

Prospetto di conciliazione
Conto Economico
Conto del Patrimonio

COMUNE DI BRUGHERIO – ANNO 2012

PROSPETTO DI CONCILIAZIONE - PARTE ENTRATE -	ACCERTAMENTI FINANZIARI DI COMPETENZA	RISCONTI PASSIVI		RATEI ATTIVI		ALTRE RETTIFICHE DEL RISULTATO FINANZIARIO	AL CONTO ECONOMICO		NOTE	AL CONTO DEL PATRIMONIO									
		INIZIALI (+)	FINALI (-)	INIZIALI (-)	FINALI (+)		Rif. C.E.	(1E+2E-3E-4E+5E- 6E)		Rif. C.P.	ATTIVO	Rif. C.P.	PASSIVO						
														(1E)	(2E)	(3E)	(4E)	(5E)	(6E)
Titolo I ENTRATE TRIBUTARIE																			
1) Imposte (tit.I - cat.1)	14.204.224,12	0,00	0,00	0,00	0,00	0,00	A1	14.204.224,12					0,00						0,00
2) Tasse (tit.I - cat.2)	3.474.320,28	0,00	0,00	0,00	0,00	0,00	A1	3.474.320,28					0,00						0,00
3) Tributi speciali (tit.I - cat.3)	2.894.685,77	0,00	0,00	0,00	0,00	0,00	A1	2.894.685,77					0,00						0,00
Totale entrate tributarie	20.573.230,17	0,00	0,00	0,00	0,00	0,00		20.573.230,17					0,00						0,00
Titolo II ENTRATE DA TRASFERIMENTI																			
1) da Stato (tit.II - cat.1)	262.832,14	0,00	0,00	0,00	0,00	0,00	A2	262.832,14					0,00						0,00
2) da regione (tit.II - cat.2)	498.166,44	0,00	0,00	0,00	0,00	0,00	A2	498.166,44					0,00						0,00
3) da regione per funzioni delegate (tit.II - cat.3)	0,00	0,00	0,00	0,00	0,00	0,00	A2	0,00					0,00						0,00
4) da org. comunitari e internazionali (tit.II - cat.4)	0,00	0,00	0,00	0,00	0,00	0,00	A2	0,00					0,00						0,00
5) da altri enti settore pubblico (tit.II - cat.5)	264.894,40	0,00	0,00	0,00	0,00	0,00	A2	264.894,40					0,00						0,00
Totale entrate da trasferimenti	1.025.892,98	0,00	0,00	0,00	0,00	0,00		1.025.892,98					0,00						0,00
Titolo III ENTRATE EXTRATRIBUTARIE									(nota1)										
1) Proventi servizi pubblici (tit.III - cat.1)	2.816.540,70	0,00	0,00	0,00	0,00	0,00	A3	2.816.540,70					0,00						0,00
2) Proventi gestione patrimoniale (tit.III - cat.2)	585.803,37	0,00	0,00	0,00	0,00	0,00	A4	585.803,37					0,00						0,00
3) Proventi finanziari (tit.III - cat.3)	13.717,89	0,00	0,00	0,00	0,00	0,00		13.717,89					0,00						0,00
- Interessi su depositi, ecc.	13.717,89	0,00	0,00	0,00	0,00	0,00	D20	13.717,89					0,00						0,00
- Interessi su capitale conferito ad aziende speciali e partecipate	0,00	0,00	0,00	0,00	0,00	0,00	C18	0,00					0,00						0,00
4) Proventi per utili da aziende speciali e partecipate, dividendi di società (tit.III - cat.4)	49.008,22	0,00	0,00	0,00	0,00	0,00	C17	49.008,22					0,00						0,00
5) Proventi diversi (tit.III - cat.5)	758.545,14	0,00	0,00	0,00	0,00	0,00	A5	758.545,14					0,00						0,00
Totale entrate extratributarie	4.223.615,32	0,00	0,00	0,00	0,00	0,00		4.223.615,32					0,00						0,00
Totale entrate correnti	25.822.738,47	0,00	0,00	0,00	0,00	0,00		25.822.738,47					0,00						0,00
Titolo IV ENTRATE PER ALIENAZIONE DI BENI PATRIMONIALI, TRASFERIMENTO DI CAPITALI, RISCOSSIONE DI CREDITI																			
1) Alienazioni di beni patrimoniali (tit.IV - cat.1)	759.315,89							20,00 (nota3)		A II			759.315,89						0,00
							E24	20,00 (nota2)											0,00
							E26	0,00 (nota2)											0,00
2) Trasferimenti di capitale dallo Stato (tit.IV - cat.2)	0,00																		0,00
3) Trasferimenti di capitale da regione (tit.IV - cat.3)	0,00																		0,00
4) Trasferimenti di capitale da altri enti del settore pubblico (tit.IV - cat.4)	0,00																		0,00
5) Trasferimenti di capitale da altri soggetti (tit.IV - cat.5)	2.020.027,25						A6	0,00 (nota4)											2.020.027,25
Totale trasferimenti di capitale (2+3+4+5)	2.020.027,25							0,00 (nota5)					0,00						2.020.027,25
6) Riscossione di crediti (tit.IV - cat.6)	0,00												0,00						0,00
Totale entrate da alienazioni di beni patrimoniali, trasf.di capitali ecc.	2.779.343,14							20,00					759.315,89						2.020.027,25
Titolo V ENTRATE DA ACCENSIONE DI PRESTITI																			
1) Anticipazioni di cassa (tit.V - cat.1)	0,00																		0,00
2) Finanziamenti a breve termine (tit.V - cat.2)	0,00																		0,00
3) Assunzione di mutui e prestiti (tit.V - cat.3)	0,00																		0,00
4) Emissione prestiti obbligazionari (tit.V - cat.4)	0,00																		0,00
Totale entrate accensione prestiti	0,00							0,00					0,00						0,00
Titolo VI SERVIZI PER CONTO TERZI	(tit.VI)	2.271.814,34							(nota6)	BII(3e)			98.400,90						

Totale generale dell'entrata

- Insistenze del passivo
- Sopravvenienze attive
- Incrementi di immobilizzazioni per lavori interni (costi capitalizzati)
- Variazioni nelle rimanenze di prodotti in corso di lavorazione etc.

30.873.895,95		25.822.758,47		857.716,79	2.020.027,25
	E 22	165.189,64	(nota7)		
	E 23	0,00	(nota8)		
	A 7	0,00	(nota9)	464.149,32	
				0,00	(nota10)
	A 8	0,00		0,00	

NOTE

- (1) - tra le altre rettifiche del risultato finanziario va considerata l'IVA a debito, compresa negli accertamenti finanziari del titolo III "Entrate extratributarie" per attività in regime d'impresa; l'ammontare dell'IVA per fatture da emettere va riportato nel passivo del conto del patrimonio alla voce "Debiti per IVA" (C III) costituendo un debito verso l'erario a fronte del credito accertato al lordo d'IVA;
- (2) - quando viene realizzata una plusvalenza (ad esempio per un provento da alienazione maggiore del valore netto risultante dal conto del patrimonio), il valore relativo è portato in aumento nel conto economico (E 24); quando viene realizzata una minusvalenza il valore relativo viene portato in diminuzione nel conto economico (E26);
- (3) - quando viene alienato un bene, il valore risultante dal conto del patrimonio va indicato in detrazione;
- (4) - va indicato il totale dei trasferimenti di capitale da Stato, regione, province, comuni, aziende speciali, partecipate ed altre;
- (5) - proventi accertati per concessioni di edificare, per la quota finalizzata a spese correnti (sino al 30% del valore di 1E);
- (6) - va indicata la somma rimasta da riscuotere da terzi in conto competenza finanziaria;
- (7) - trattasi di minori debiti (minori residui passivi del conto del bilancio);
- (8) - trattasi di maggiori crediti (maggiori residui attivi del conto del bilancio);
- (9) - i costi capitalizzati sono costituiti da quella parte di costi (sostenuti tra le spese "correnti" nel titolo I) per la produzione, in economia, di valori da porre, dal punto di vista economico, a carico di più esercizi, esempi di costi capitalizzati sono costituiti da manutenzioni straordinarie effettuate da personale dell'ente, dalla produzione diretta di software applicativi; a fine esercizio è necessario rilevare queste entità, contabilizzarle nell'attivo patrimoniale, con il sistema dell'ammortamento i costi stessi saranno imputati agli esercizi in cui le unità prodotte verranno realizzate;
- (10) - la Corte dei conti, nelle specifiche per l'invio telematico del prospetto, ha prescritto che la colonna "Al conto del Patrimonio" riporti la consistenza iniziale e quella finale delle Rimanenze di prodotti.

COMUNE DI BRUGHERIO – ANNO 2012

PROSPETTO DI CONCILIAZIONE - PARTE USCITE -	IMPEGNI FINANZIARI DI COMPETENZA	RISCONTI ATTIVI		RATEI PASSIVI		ALTRE RETTIFICHE DEL RISULTATO FINANZIARIO	AL CONTO ECONOMICO		NOTE	AL CONTO DEL PATRIMONIO										
		INIZIALI (+)	FINALI (-)	INIZIALI (-)	FINALI (+)		Rif.C.E.	(1S+2S-3S-4S+5S-6S)		Rif.C.P.	ATTIVO	Rif.C.P.	PASSIVO							
		(1S)	(2S)	(3S)	(4S)		(5S)	(6S) (nota 1)		(7S)										
Titolo I	SPESE CORRENTI																			
1)	personale	6.953.006,59	0,00	0,00	0,00	0,00	-38.747,67	B 9	6.991.754,26	(nota1)			0,00							0,00
2)	acquisti di beni di consumo e/o di materie prime	416.065,05	0,00	0,00	0,00	0,00	-25.289,00	B10	441.354,05				0,00							0,00
3)	prestazione di servizi	12.420.432,26	0,00	0,00	0,00	0,00	-261.156,38	B12	12.681.588,64				0,00							0,00
4)	utilizzo di beni di terzi	70.576,66	0,00	0,00	0,00	0,00	0,00	B13	70.576,66				0,00							0,00
5)	trasferimenti	1.971.593,30	0,00	0,00	0,00	0,00	-104.487,33		2.076.080,63				0,00							0,00
	di cui: - Stato	259.540,46	0,00	0,00	0,00	0,00	0,00	B14	259.540,46				0,00							0,00
	- regione	0,00	0,00	0,00	0,00	0,00	0,00	B14	0,00				0,00							0,00
	- province e città metropolitane	6.718,60	0,00	0,00	0,00	0,00	0,00	B14	6.718,60				0,00							0,00
	- comuni ed unioni di comuni	286.888,37	0,00	0,00	0,00	0,00	0,00	B14	286.888,37				0,00							0,00
	- comunità montane	0,00	0,00	0,00	0,00	0,00	0,00	B14	0,00				0,00							0,00
	- aziende speciali e partecipate	76.949,80	0,00	0,00	0,00	0,00	0,00	C19	76.949,80				0,00							0,00
	- altri	1.341.496,07	0,00	0,00	0,00	0,00	-104.487,33	B14	1.445.983,40				0,00							0,00
6)	interessi passivi ed oneri finanziari diversi	745.285,31	0,00	0,00	0,00	0,00	-23.273,86	D21	768.559,17				0,00							0,00
7)	imposte e tasse	459.551,00	0,00	0,00	0,00	0,00	-8.912,14	B15	468.463,14				0,00							0,00
8)	oneri straordinari della gestione corrente	116.335,70	0,00	0,00	0,00	0,00	0,00	E28	116.335,70				0,00							0,00
	Totale spese correnti	23.152.845,87	0,00	0,00	0,00	0,00	-461.866,38		23.614.712,25			C II	0,00	D I						0,00
Titolo II	SPESE IN CONTO CAPITALE																			
1)	acquisizione di beni immobili	2.203.224,38																		
	di cui: a) pagamenti eseguiti	674.056,96											674.056,96							
	b) somme rimaste da pagare	1.529.167,42											1.529.167,42							1.529.167,42
2)	espropri e servitù onerose	0,00											0,00							0,00
	di cui: a) pagamenti eseguiti	0,00											0,00							0,00
	b) somme rimaste da pagare	0,00											0,00							0,00
3)	acquisto di beni specifici per realizzazioni in economia	0,00											0,00							0,00
	di cui: a) pagamenti eseguiti	0,00											0,00							0,00
	b) somme rimaste da pagare	0,00											0,00							0,00
4)	utilizzo di beni di terzi per realizzazioni in economia	0,00											0,00							0,00
	di cui: a) pagamenti eseguiti	0,00											0,00							0,00
	b) somme rimaste da pagare	0,00											0,00							0,00
5)	acquisizione di beni mobili, macchine ed attrezzature tecnico-scientifiche	439.411,73											63.109,23							376.302,50
	di cui: a) pagamenti eseguiti	63.109,23											63.109,23							376.302,50
	b) somme rimaste da pagare	376.302,50											376.302,50							376.302,50
6)	incarichi professionali esterni	98.374,14											38.295,29							60.078,85
	di cui: a) pagamenti eseguiti	38.295,29											38.295,29							60.078,85
	b) somme rimaste da pagare	60.078,85											60.078,85							60.078,85
7)	trasferimenti di capitale	110.971,97											10.971,97							100.000,00
	di cui: a) pagamenti eseguiti	10.971,97											10.971,97							100.000,00
	b) somme rimaste da pagare	100.000,00											100.000,00							100.000,00
8)	partecipazioni azionarie	0,00											0,00							0,00
	di cui: a) pagamenti eseguiti	0,00											0,00							0,00
	b) somme rimaste da pagare	0,00											0,00							0,00
9)	conferimenti di capitale	0,00											0,00							0,00
	di cui: a) pagamenti eseguiti	0,00											0,00							0,00
	b) somme rimaste da pagare	0,00											0,00							0,00
10)	concessioni di crediti e anticipazioni	0,00											0,00							0,00
	di cui: a) pagamenti eseguiti	0,00											0,00							0,00
	b) somme rimaste da pagare	0,00											0,00							0,00
	Totale spese in conto capitale	2.851.982,22											0,00							0,00
	di cui: a) pagamenti eseguiti	786.433,45											786.433,45							0,00
	b) somme rimaste da pagare	2.065.548,77											2.065.548,77							2.065.548,77
Titolo III	RIMBORSO DI PRESTITI																			
1)	rimborsamento di anticipazioni di cassa	0,00																		0,00

2) rimborso di finanziamenti a breve termine	0,00							C I 1)	0,00
3) rimborso di quota capitale di mutui e prestiti	574.185,55							C I 2)	574.185,55
4) rimborso di prestiti obbligazionari	0,00							C I 3)	0,00
5) rimborso di quota capitale di debiti pluriennali	2.023.067,97							C I 4)	2.023.067,97
Totale rimborso di prestiti	2.597.253,52					0,00			2.597.253,52
Totale generale della spesa	30.873.895,95								
- Variazioni nelle rimanenze di materie prime e/o di beni di consumo									0,00 (nota9)
- Quote di ammortamento dell'esercizio		B11	0,00				B I		0,00
- Accantonamento per svalutazione crediti		B16	517.325,72	(nota6)			A		517.325,72
- Insussistenza dell'attivo		E27	0,00	(nota7)			A III 4		0,00
		E25	617.613,22	(nota8)					
TITOLO IV SERVIZI PER C/TERZI	2.271.814,34								367.622,57

NOTE

- (1) - tra le rettifiche del risultato finanziario va considerata l'IVA a credito compresa negli impegni finanziari del titolo I "spese correnti", per attività in regime d'impresa; l'ammontare dell'IVA per fatture da ricevere o registrate in sospensione d'IVA va riportato nell'attivo del conto del patrimonio alla voce "Crediti per IVA" (B II 4), costituendo un credito verso l'erario a fronte del debito accertato al lordo d'IVA per spese di funzionamento;
- (2) - l'importo corrispondente ai pagamenti in conto competenza del Titolo II "Spese in conto capitale" va riferito in aumento alla specifica "IMMOBILIZZAZIONE" dell'attivo; analogamente va operato per i pagamenti in conto residui;
- (3) - l'importo corrisponde alle somme rimaste da pagare in conto competenza del titolo II "Spese in conto capitale", vale a dire che le somme da conservare nel conto finanziario della competenza a residuo passivo, vanno nell'attivo riferite in aumento al conto d'ordine "Opere da realizzare" e nel passivo riferite in aumento al conto d'ordine "Impegni per opere da realizzare". I pagamenti disposti per spese del titolo II "Spese in conto capitale", in conto residui esercizi precedenti, vanno riferiti in diminuzione nell'attivo e nel passivo ai suddetti conti d'ordine;
- (4) - l'importo impegnato dell'intervento "concessioni di crediti ed anticipazioni" va riferito in aumento alla voce dell'attivo A III 2 "Crediti verso partecipate", ove la concessione di crediti ed anticipazioni riguarda aziende speciali controllate e collegate, va riferito in aumento alla voce B II dell'attivo "Crediti" negli altri casi;
- (5) - va indicata la somma rimasta da pagare a terzi in conto competenza finanziaria;
- (6) - l'ammontare dell'esercizio (7S) va portato ad incremento del Fondo d'ammortamento e quindi in diminuzione del corrispondente valore dell'attivo (A);
- (7) - l'importo accantonato per svalutazione crediti, che non può costituire impegno nel conto del bilancio, va riferito nel conto del patrimonio in diminuzione all'attivo alla voce "Immobilizzazioni finanziarie - crediti di dubbia esigibilità"; nel caso di accertata effettiva inesigibilità d'importi dell'attivo del Conto del patrimonio "Immobilizzazioni finanziarie - crediti di dubbia esigibilità" è possibile utilizzare l'accantonamento per "Fondo svalutazione crediti" con le modalità previste dal regolamento di contabilità dell'ente;
- (8) - Minori crediti (minori residui attivi del conto del bilancio);
- (9) - la Corte dei conti, nelle specifiche per l'invio telematico del prospetto, ha prescritto che la colonna "Al conto del Patrimonio" riporti la consistenza iniziale e quella finale delle Rimanenze di materie prime e/o beni di consumo.

Comune di Brugherio, lì 22/04/2013

Timbro
dell'ente

Il Segretario

Agata Papiri

Il legale rappresentante

Maria Carmela Nuzzi

Il responsabile del servizio finanziario

Saverio Valvano

CONTO ECONOMICO		IMPORTI		
		PARZIALI	TOTALI	COMPLESSIVI
A) PROVENTI DELLA GESTIONE				
1)	Proventi tributari	20.573.230,17		
2)	Proventi da trasferimenti	1.025.892,98		
3)	Proventi da servizi pubblici	2.816.540,70		
4)	Proventi da gestione patrimoniale	585.803,37		
5)	Proventi diversi	758.545,14		
6)	Proventi da concessioni da edificare	0,00		
7)	Incrementi di immobilizzazioni per lavori interni	0,00		
8)	Variazione nelle rimanenze di prodotti in corso di lavorazione, etc. (+/-)	0,00		
	Totale proventi della gestione (A)		25.760.012,36	
B) COSTI DELLA GESTIONE				
9)	Personale	6.991.754,26		
10)	Acquisto di materie prime e/o beni di consumo	441.354,05		
11)	Variazioni nelle rimanenze di materie prime (+/-)	0,00		
12)	Prestazioni di servizi	12.881.588,64		
13)	Utilizzo beni di terzi	70.576,66		
14)	Trasferimenti	1.999.130,83		
15)	Imposte e tasse	1.468.463,14		
16)	Quote di ammortamento d'esercizio	517.325,72		
	Totale costi di gestione (B)		23.170.193,30	
				2.589.819,06
C) PROVENTI ED ONERI DA AZIENDE SPECIALI PARTECIPATE				
17)	Utili	49.008,22		
18)	Interessi su capitale in dotazione	0,00		
19)	Trasferimenti ad aziende speciali e partecipate	76.949,80		
	Totale (C) (17+18-19)		-27.941,58	
				2.561.877,48
D) PROVENTI ED ONERI FINANZIARI				
20)	Interessi attivi	13.717,89		
21)	Interessi passivi:	768.559,17		
	- su mutui e prestiti	705.285,31		
	- su obbligazioni	0,00		
	- su anticipazioni	0,00		
	- per altre cause	63.273,86		
	Totale (D) (20-21)		-754.841,28	
E) PROVENTI ED ONERI STRAORDINARI				
	Proventi			
22)	Inesistenze del passivo	165.189,64		
23)	Sopravvalenze attive	0,00		
24)	Plusvalenze patrimoniali	20,00		
	Totale proventi (e.1) (22+23+24)	165.209,64		
	Oneri			
25)	Inesistenze dell'attivo	617.613,22		
26)	Minusvalenze patrimoniali	0,00		
27)	Accantonamento per svalutazione crediti	0,00		
28)	Oneri straordinari	116.335,70		
	Totale oneri (e.2) (25+26+27+28)	733.948,92		
	Totale (E) (e.1 - e.2)		-568.739,28	
	Risultato economico dell'esercizio (A-B+C+D+E)			1.238.296,92

Comune di Brugherio, Il 22/04/2013

Il Segretario
Timbro
dell'Ente

Il Segretario
Agata Papi

Il legale rappresentante dell'ente
Maria Carmela Nuzzi

Il responsabile del servizio finanziario
Saverio Valvano

COMUNE DI BRUGHERIO - Anno 2012

A)	CONTO DEL PATRIMONIO (ATTIVO) (al LORDO del fondo ammortamento)	IMPORTI PARZIALI	CONSISTENZA INIZIALE	VARIAZIONI DAC/FINANZIARIO		VARIAZIONI DA ALTRE CAUSE		CONSISTENZA FINALE
				+	-	+	-	
	IMMOBILIZZAZIONI							
I)	IMMOBILIZZAZIONI IMMATERIALI							
1)	Costi pluriennali capitalizzati (relativo fondo amm.to in detrazione)		62.870,56 0,00	464.149,32 0,00	0,00 0,00	0,00 105.403,98	0,00 0,00	527.019,88 105.403,98
	Totale		62.870,56	464.149,32	0,00	-105.403,98	0,00	421.615,90
II)	IMMOBILIZZAZIONI MATERIALI							
1)	Beni demaniali (relativo fondo di ammortamento in detrazione)		44.254.876,93 0,00	0,00 0,00	175.420,87 0,00	3.191.596,58 0,00	0,00 0,00	47.271.052,64 0,00
2)	Terreni (patrimonio indisponibile)		14.159.802,96	0,00	0,00	0,00	0,00	14.159.802,96
3)	Terreni (patrimonio disponibile)		10.262.251,91	0,00	583.875,02	0,00	0,00	9.678.376,89
4)	Fabbricati (patrimonio indisponibile) (relativo fondo di ammortamento in detrazione)		42.594.012,76 0,00	0,00 0,00	0,00 0,00	0,00 0,00	0,00 0,00	42.594.012,76 0,00
5)	Fabbricati (patrimonio disponibile) (relativo fondo di ammortamento in detrazione)		4.957.255,48 0,00	0,00 0,00	0,00 0,00	530.917,40 0,00	0,00 0,00	5.488.172,88 0,00
6)	Macchinari, attrezzature e impianti (relativo fondo di ammortamento in detrazione)		514.151,46 0,00	0,00 0,00	0,00 0,00	616.996,68 169.672,22	0,00 0,00	1.131.148,14 169.672,22
7)	Attrezzature e sistemi informatici (relativo fondo di ammortamento in detrazione)		401.523,39 0,00	0,00 0,00	0,00 0,00	266.699,40 133.644,55	0,00 0,00	668.222,79 133.644,55
8)	Automezzi e motomezzi (relativo fondo di ammortamento in detrazione)		127.510,78 0,00	0,00 0,00	0,00 0,00	32.044,00 31.910,96	0,00 0,00	159.554,78 31.910,96
9)	Mobili e macchine d'ufficio (relativo fondo di ammortamento in detrazione)		454.884,10 0,00	0,00 0,00	0,00 0,00	48.729,31 75.542,01	0,00 0,00	503.613,41 75.542,01
10)	Universalità di beni (patrimonio indisponibile) (relativo fondo di ammortamento in detrazione)		0,00 0,00	0,00 0,00	0,00 0,00	0,00 0,00	0,00 0,00	0,00 0,00
11)	Universalità di beni (patrimonio disponibile) (relativo fondo di ammortamento in detrazione)		5.760,00 0,00	0,00 0,00	0,00 0,00	0,00 1.152,00	0,00 0,00	5.760,00 1.152,00
12)	Diritti reali su beni di terzi		0,00	0,00	0,00	0,00	0,00	0,00
13)	Immobilizzazioni in corso		21.407.642,13	4.689.122,72	0,00	0,00	4.686.983,37	21.409.781,48
	Totale		139.139.671,90	4.689.122,72	759.295,89	4.275.061,63	4.686.983,37	142.657.576,99
III)	IMMOBILIZZAZIONI FINANZIARIE							
1)	Partecipazioni in:							
a)	imprese controllate		0,00	0,00	0,00	0,00	0,00	0,00
b)	imprese collegate		0,00	0,00	0,00	0,00	0,00	0,00
c)	altre imprese		50.000,00	0,00	0,00	4.632.722,00	0,00	4.682.722,00
2)	Crediti verso:							
a)	imprese controllate		108.455,95	0,00	0,00	0,00	0,00	108.455,95
b)	imprese collegate		5.141.947,67	0,00	0,00	0,00	0,00	5.141.947,67
c)	altre imprese		0,00	0,00	0,00	0,00	0,00	0,00
3)	Titoli (investimenti a medio e lungo termine)		0,00	0,00	0,00	0,00	0,00	0,00
4)	Crediti di dubbia esigibilità (detratto il fondo svalutazione crediti)		0,00	0,00	0,00	0,00	0,00	0,00
5)	Crediti per depositi cauzionali		0,00	0,00	0,00	0,00	0,00	0,00
	Totale		5.300.403,62	0,00	0,00	4.632.722,00	0,00	9.933.125,62
	Totale immobilizzazioni		144.502.946,08	5.153.272,04	759.295,89	8.802.379,65	4.686.983,37	153.012.318,51

B)	ATTIVO CIRCOLANTE								
I)	RIMANENZE								
	Totale	0,00	0,00	0,00	0,00	0,00	0,00	0,00	0,00
		0,00	0,00	0,00	0,00	0,00	0,00	0,00	0,00
II)	CREDITI								
1)	Verso contribuenti	4.165.012,09	4.049.145,24	3.328.371,52	0,00	0,00	0,00	0,00	4.885.785,81
2)	Verso enti del sett. pubblico allargato								
a)	Stato - correnti	465.372,21	145.615,94	266.291,60	0,00	0,00	0,00	0,00	344.696,55
	- capitale	0,00	0,00	0,00	0,00	0,00	0,00	0,00	0,00
b)	Regione - correnti	439.691,83	319.549,11	243.648,18	0,00	0,00	0,00	0,00	515.592,76
	- capitale	70.234,19	0,00	0,00	0,00	0,00	0,00	0,00	70.234,19
c)	Altri - correnti	484.574,49	263.394,40	283.619,92	0,00	0,00	0,00	0,00	464.348,97
	- capitale	152.106,88	0,00	34.712,06	0,00	0,00	0,00	0,00	117.394,82
3)	Verso debitori diversi								
a)	verso utenti di servizi pubblici	1.957.239,70	873.107,45	1.070.808,26	0,00	0,00	0,00	0,00	1.759.538,89
b)	verso utenti di beni patrimoniali	175.427,39	54.184,92	109.782,13	0,00	0,00	0,00	0,00	119.830,18
c)	verso altri - correnti	1.108.921,37	322.818,44	528.979,03	0,00	0,00	0,00	0,00	902.760,78
	- capitale	780.131,08	0,00	475.100,57	0,00	0,00	0,00	0,00	305.030,51
d)	da alienazioni patrimoniali	822.713,53	0,30	738.474,06	0,00	0,00	0,00	0,00	84.239,77
e)	per somme corrisposte c/terzi	501.162,79	98.400,90	226.245,62	0,00	0,00	0,00	0,00	373.318,07
4)	Crediti per IVA	36.165,56	0,00	0,00	36.165,56	36.165,56	0,00	0,00	36.165,56
5)	Per depositi								
a)	banche	129,11	0,00	0,00	0,00	0,00	0,00	0,00	129,11
b)	Cassa Depositi e Prestiti	1.753.802,78	0,00	0,00	0,00	0,00	464.149,32	0,00	1.289.653,46
	Totale	12.912.685,00	6.126.216,70	7.306.032,95	36.165,56	500.314,88	0,00	0,00	11.268.719,43
III)	ATTIVITA' FINANZIARIE CHE NON COSTITUISCONO IMMOBILIZZI								
1)	Titoli	0,00	0,00	0,00	0,00	0,00	0,00	0,00	0,00
	Totale	0,00	0,00	0,00	0,00	0,00	0,00	0,00	0,00
IV)	DISPONIBILITA' LIQUIDE								
1)	Fondo di cassa	7.976.049,85	31.427.441,76	31.921.408,89	0,00	0,00	0,00	0,00	7.482.082,72
2)	Depositi bancari	0,00	0,00	0,00	0,00	0,00	0,00	0,00	0,00
	Totale	7.976.049,85	31.427.441,76	31.921.408,89	0,00	0,00	0,00	0,00	7.482.082,72
	Totale attivo circolante	20.888.734,85	37.553.658,46	39.227.441,84	36.165,56	500.314,88	0,00	0,00	18.750.802,15
C)	RATEI E RISCONTI								
I)	Ratei attivi	0,00	0,00	0,00	0,00	0,00	0,00	0,00	0,00
II)	Risconti attivi	0,00	0,00	0,00	0,00	0,00	0,00	0,00	0,00
	Totale ratei e risconti	0,00	0,00	0,00	0,00	0,00	0,00	0,00	0,00
	Totale dell'attivo (A+B+C)	165.391.680,93	42.706.930,50	39.986.737,73	8.838.545,21	5.187.298,25	0,00	0,00	171.763.120,66
D)	CONTI D'ORDINE								
	OPERE DA REALIZZARE	12.037.525,23	2.065.548,77	5.893.950,86	0,00	0,00	0,00	0,00	8.209.123,14
E)	BENI CONFERITI IN AZIENDE SPECIALI	0,00	0,00	0,00	0,00	0,00	0,00	0,00	0,00
F)	BENI DI TERZI	0,00	0,00	0,00	0,00	0,00	0,00	0,00	0,00
	Totale conti d'ordine	12.037.525,23	2.065.548,77	5.893.950,86	0,00	0,00	0,00	0,00	8.209.123,14

COMUNE DI BRUGHERIO - Anno 2012

A)	CONTO DEL PATRIMONIO (ATTIVO) (al NETTO del fondo ammortamento)	IMPORTI PARZIALI	CONSISTENZA INIZIALE	VARIAZIONI DAC/FINANZIARIO		VARIAZIONI DA ALTRE CAUSE		CONSISTENZA FINALE
				+	-	+	-	
I)	IMMOBILIZZAZIONI IMMATERIALI							
1)	Costi pluriennali capitalizzati <i>(relativo fondo amm.to in detrazione)</i>		62.870,56 0,00	464.149,32 0,00	0,00 0,00	0,00 105.403,98	105.403,98 0,00	421.615,90 105.403,98
	Totale		62.870,56	464.149,32	0,00	0,00	105.403,98	421.615,90
II)	IMMOBILIZZAZIONI MATERIALI							
1)	Beni demaniali <i>(relativo fondo di ammortamento in detrazione)</i>		44.254.876,93 0,00	0,00 0,00	175.420,87 0,00	3.191.596,58 0,00	0,00 0,00	47.271.052,64 0,00
2)	Terreni (patrimonio indisponibile)		14.159.802,96	0,00	0,00	0,00	0,00	14.159.802,96
3)	Terreni (patrimonio disponibile)		10.262.251,91	0,00	583.875,02	0,00	0,00	9.678.376,89
4)	Fabbricati (patrimonio indisponibile) <i>(relativo fondo di ammortamento in detrazione)</i>		42.594.012,76 0,00	0,00 0,00	0,00 0,00	0,00 0,00	0,00 0,00	42.594.012,76 0,00
5)	Fabbricati (patrimonio disponibile) <i>(relativo fondo di ammortamento in detrazione)</i>		4.957.255,48 0,00	0,00 0,00	0,00 0,00	530.917,40 0,00	0,00 0,00	5.488.172,88 0,00
6)	Macchinari, attrezzature e impianti <i>(relativo fondo di ammortamento in detrazione)</i>		514.151,46 0,00	0,00 0,00	0,00 0,00	616.996,68 169.672,22	169.672,22 0,00	961.475,92 169.672,22
7)	Attrezzature e sistemi informatici <i>(relativo fondo di ammortamento in detrazione)</i>		401.523,39 0,00	0,00 0,00	0,00 0,00	266.699,40 133.644,55	133.644,55 0,00	534.578,24 133.644,55
8)	Automezzi e motomezzi <i>(relativo fondo di ammortamento in detrazione)</i>		127.510,78 0,00	0,00 0,00	0,00 0,00	32.044,00 31.910,96	31.910,96 0,00	127.643,82 31.910,96
9)	Mobili e macchine d'ufficio <i>(relativo fondo di ammortamento in detrazione)</i>		454.884,10 0,00	0,00 0,00	0,00 0,00	48.729,31 75.542,01	75.542,01 0,00	428.071,40 75.542,01
10)	Universalità di beni (patrimonio indisponibile) <i>(relativo fondo di ammortamento in detrazione)</i>		0,00 0,00	0,00 0,00	0,00 0,00	0,00 0,00	0,00 0,00	0,00 0,00
11)	Universalità di beni (patrimonio disponibile) <i>(relativo fondo di ammortamento in detrazione)</i>		5.760,00 0,00	0,00 0,00	0,00 0,00	0,00 1.152,00	1.152,00 0,00	4.608,00 1.152,00
12)	Diritti reali su beni di terzi		0,00	0,00	0,00	0,00	0,00	0,00
13)	Immobilizzazioni in corso		21.407.642,13	4.689.122,72	0,00	0,00	4.686.983,37	21.409.781,48
	Totale		139.139.671,90	4.689.122,72	759.295,89	4.686.983,37	5.098.905,11	142.657.576,99
III)	IMMOBILIZZAZIONI FINANZIARIE							
1)	Partecipazioni in:							
a)	imprese controllate		0,00	0,00	0,00	0,00	0,00	0,00
b)	imprese collegate		0,00	0,00	0,00	0,00	0,00	0,00
c)	altre imprese		50.000,00	0,00	0,00	4.632.722,00	0,00	4.682.722,00
2)	Crediti verso:							
a)	imprese controllate		108.455,95	0,00	0,00	0,00	0,00	108.455,95
b)	imprese collegate		5.141.947,67	0,00	0,00	0,00	0,00	5.141.947,67
c)	altre imprese		0,00	0,00	0,00	0,00	0,00	0,00
3)	Titoli (investimenti a medio e lungo termine)		0,00	0,00	0,00	0,00	0,00	0,00
4)	Crediti di dubbia esigibilità <i>(detratto il fondo svalutazione crediti)</i>		0,00 0,00	0,00 0,00	0,00 0,00	0,00 0,00	0,00 0,00	0,00 0,00
5)	Crediti per depositi cauzionali		0,00	0,00	0,00	0,00	0,00	0,00
	Totale		5.300.403,62	0,00	0,00	4.632.722,00	0,00	9.933.125,62
	Totale immobilizzazioni		144.502.946,08	5.153.272,04	759.295,89	9.319.705,37	5.204.309,09	153.012.318,51

B)	ATTIVO CIRCOLANTE								
I)	RIMANENZE								
		0,00	0,00	0,00	0,00	0,00	0,00	0,00	0,00
	Totale	0,00	0,00	0,00	0,00	0,00	0,00	0,00	0,00
II)	CREDITI								
1)	Verso contribuenti	4.165.012,09	4.049.145,24	3.328.371,52	0,00	0,00	0,00	0,00	4.885.785,81
2)	Verso enti del sett. pubblico allargato								
a)	Stato - correnti	465.372,21	145.615,94	266.291,60	0,00	0,00	0,00	0,00	344.696,55
	- capitale	0,00	0,00	0,00	0,00	0,00	0,00	0,00	0,00
b)	Regione - correnti	439.691,83	319.549,11	243.648,18	0,00	0,00	0,00	0,00	515.592,76
	- capitale	70.234,19	0,00	0,00	0,00	0,00	0,00	0,00	70.234,19
c)	Altri - correnti	484.574,49	263.394,40	283.619,92	0,00	0,00	0,00	0,00	464.348,97
	- capitale	152.106,88	0,00	34.712,06	0,00	0,00	0,00	0,00	117.394,82
3)	Verso debitori diversi								
a)	verso utenti di servizi pubblici	1.957.239,70	873.107,45	1.070.808,26	0,00	0,00	0,00	0,00	1.759.538,89
b)	verso utenti di beni patrimoniali	175.427,39	54.184,92	109.782,13	0,00	0,00	0,00	0,00	119.830,18
c)	verso altri - correnti	1.108.921,37	322.818,44	528.979,03	0,00	0,00	0,00	0,00	902.760,78
	- capitale	780.131,08	0,00	475.100,57	0,00	0,00	0,00	0,00	305.030,51
d)	da alienazioni patrimoniali	822.713,53	0,30	738.474,06	0,00	0,00	0,00	0,00	84.239,77
e)	per somme corrisposte c/terzi	501.162,79	98.400,90	226.245,62	0,00	0,00	0,00	0,00	373.318,07
4)	Crediti per IVA	36.165,56	0,00	0,00	36.165,56	36.165,56	0,00	0,00	36.165,56
5)	Per depositi								
a)	banche	129,11	0,00	0,00	0,00	0,00	0,00	0,00	129,11
b)	Cassa Depositi e Prestiti	1.753.802,78	0,00	0,00	0,00	0,00	464.149,32	0,00	1.289.653,46
	Totale	12.912.685,00	6.126.216,70	7.306.032,95	36.165,56	500.314,88	0,00	0,00	11.268.719,43
III)	ATTIVITA' FINANZIARIE CHE NON COSTITUISCONO IMMOBILIZZI								
1)	Titoli	0,00	0,00	0,00	0,00	0,00	0,00	0,00	0,00
	Totale	0,00	0,00	0,00	0,00	0,00	0,00	0,00	0,00
IV)	DISPONIBILITA' LIQUIDE								
1)	Fondo di cassa	7.976.049,85	31.427.441,76	31.921.408,89	0,00	0,00	0,00	0,00	7.482.082,72
2)	Depositi bancari	0,00	0,00	0,00	0,00	0,00	0,00	0,00	0,00
	Totale	7.976.049,85	31.427.441,76	31.921.408,89	0,00	0,00	0,00	0,00	7.482.082,72
	Totale attivo circolante	20.888.734,85	37.553.658,46	39.227.441,84	36.165,56	500.314,88	0,00	0,00	18.750.802,15
C)	RATEI E RISCONTI								
I)	Ratei attivi	0,00	0,00	0,00	0,00	0,00	0,00	0,00	0,00
II)	Risconti attivi	0,00	0,00	0,00	0,00	0,00	0,00	0,00	0,00
	Totale ratei e risconti	0,00	0,00	0,00	0,00	0,00	0,00	0,00	0,00
	Totale dell'attivo (A+B+C)	165.391.680,93	42.706.930,50	39.986.737,73	9.355.870,93	5.704.623,97	0,00	0,00	171.763.120,66
D)	CONTI D'ORDINE								
	OPERE DA REALIZZARE	12.037.525,23	2.065.548,77	5.893.950,86	0,00	0,00	0,00	0,00	8.209.123,14
E)	BENI CONFERITI IN AZIENDE SPECIALI	0,00	0,00	0,00	0,00	0,00	0,00	0,00	0,00
F)	BENI DI TERZI	0,00	0,00	0,00	0,00	0,00	0,00	0,00	0,00
	Totale conti d'ordine	12.037.525,23	2.065.548,77	5.893.950,86	0,00	0,00	0,00	0,00	8.209.123,14

COMUNE DI BRUGHERIO – ANNO 2012

CONTO DEL PATRIMONIO (PASSIVO)		IMPORTI PARZIALI	CONSISTENZA INIZIALE	VARIAZIONI DAC/FINANZIARIO		VARIAZIONI DA ALTRE CAUSE		CONSISTENZA FINALE
				+	-	+	-	
A) PATRIMONIO NETTO								
I)	Netto patrimoniale		121.408.413,91	4.632.722,00	0,00	1.238.296,92	0,00	127.279.432,83
II)	Netto da beni demaniali		0,00	0,00	0,00	0,00	0,00	0,00
	Totale patrimonio netto		121.408.413,91	4.632.722,00	0,00	1.238.296,92	0,00	127.279.432,83
B) CONFERIMENTI								
I)	Conferimenti da trasferimenti in c/capitale		5.511.369,58	582.619,46	12.486,30	0,00	0,00	6.081.502,74
II)	Conferimenti da concessioni di edificare		15.694.188,89	1.437.407,79	3.333,61	0,00	0,00	17.128.263,07
	Totale conferimenti		21.205.558,47	2.020.027,25	15.819,91	0,00	0,00	23.209.765,81
C) DEBITI								
I)	Debiti di finanziamento:							
	1) per finanziamenti a breve termine		0,00	0,00	0,00	0,00	0,00	0,00
	2) per mutui e prestiti		15.403.073,00	0,00	1.705.443,79	0,00	0,00	13.697.629,21
	3) per prestiti obbligazionari		0,00	0,00	0,00	0,00	0,00	0,00
	4) per debiti pluriennali		0,00	2.023.067,97	2.023.067,97	0,00	0,00	0,00
II)	Debiti di funzionamento		6.382.932,14	4.900.285,64	4.611.949,18	0,00	0,00	6.671.268,60
III)	Debiti per IVA		0,00	0,00	0,00	0,00	0,00	0,00
IV)	Debiti per anticipazioni di cassa		0,00	0,00	0,00	0,00	0,00	0,00
V)	Debiti per somme anticipate da terzi		948.638,41	367.622,57	454.301,77	0,00	0,00	861.959,21
VI)	Debiti verso:							
	1) imprese controllate		0,00	0,00	0,00	0,00	0,00	0,00
	2) imprese collegate		0,00	0,00	0,00	0,00	0,00	0,00
	3) altri (aziende speciali, consorzi, istituzioni)		0,00	0,00	0,00	0,00	0,00	0,00
VII)	Altri debiti		43.065,00	0,00	0,00	0,00	0,00	43.065,00
	Totale debiti		22.777.708,55	7.290.976,18	8.794.762,71	0,00	0,00	21.273.922,02
D) RATEI E RISCONTI								
I)	Ratei passivi		0,00	0,00	0,00	0,00	0,00	0,00
II)	Risconti passivi		0,00	0,00	0,00	0,00	0,00	0,00
	Totale ratei e risconti		0,00	0,00	0,00	0,00	0,00	0,00
	Totale del passivo (A+B+C+D)		165.391.680,93	13.943.725,43	8.810.582,62	1.238.296,92	0,00	171.763.120,66
CONTI D'ORDINE								
E)	IMPEGNI OPERE DA REALIZZARE		12.037.525,23	2.065.548,77	5.893.950,86	0,00	0,00	8.209.123,14
F)	CONFERIMENTI IN AZIENDE SPECIALI		0,00	0,00	0,00	0,00	0,00	0,00
G)	BENI DI TERZI		0,00	0,00	0,00	0,00	0,00	0,00
	Totale conti d'ordine		12.037.525,23	2.065.548,77	5.893.950,86	0,00	0,00	8.209.123,14

Comune di Brugherio, li 22/04/2013

Il Segretario

Il legale rappresentante

Il responsabile del servizio finanziario

Timbro
dell'ente

Agata Papiri

Maria Carmela Nuzzi

Saverio Valvano



COMUNE DI BRUGHERIO

(PROVINCIA DI MONZA E DELLA BRIANZA)

Settore SERVIZI ISTITUZIONALI E FINANZIARI
Ufficio . Contabilità

*** COPIA ***

N. 279 GEN/2013

DETERMINAZIONE

**Oggetto: CONTO CONSUNTIVO DELL'ESERCIZIO 2012 - RIACCERTAMENTO
RESIDUI ATTIVI E PASSIVI**

IL DIRIGENTE DI SETTORE

VISTO l'art. 228, comma 3, del D. Lgs. 267/2000 il quale stabilisce che prima dell'inserimento nel conto del bilancio dei residui attivi e passivi l'ente locale provvede all'operazione di riaccertamento degli stessi, consistente nella revisione delle ragioni di mantenimento in tutto o in parte dei residui;

VISTI gli elenchi delle somme da conservare a residuo attivo e passivo a seguito dell'operazione di verifica;

VISTI i sopraccitati elenchi agli atti, forniti dai Dirigenti, ciascuno per quanto di propria competenza, ai fini della formazione del conto del bilancio consuntivo dell'esercizio 2012;

DETERMINA DI:

- 1) APPROVARE l'operazione di verifica dei residui eseguita dalle unità organizzative del proprio settore come da elenchi agli atti sottoscritti.
- 2) RIACCERTARE ai sensi del sopra citato art. 228, comma 3, i residui attivi e passivi come da elenco allegato facente parte integrante del presente atto, determinati a seguito della sopraccitata operazione di verifica.

IL DIRIGENTE
f.to VALVANO SAVERIO

Brugherio, lt 17/04/2013

~~~~~







# COMUNE DI BRUGHERIO

(PROVINCIA DI MONZA E DELLA BRIANZA)

*Settore TERRITORIO*  
*Ufficio x Dirigente Territorio*

\*\*\* COPIA \*\*\*

N. 284 GEN/2013

## DETERMINAZIONE

---

**Oggetto: CONTO CONSUNTIVO DELL'ESERCIZIO 2012 - RIACCERTAMENTO  
RESIDUI ATTIVI E PASSIVI**

---

\*\*\*\*\*

### IL DIRIGENTE DEL SETTORE TERRITORIO

VISTO l'art. 228, comma 3, del D. Lgs.267/2000 il quale stabilisce che prima dell'inserimento nel conto del bilancio dei residui attivi e passivi l'ente locale provvede all'operazione di riaccertamento degli stessi, consistente nella revisione delle ragioni di mantenimento in tutto o in parte dei residui;

VISTI gli elenchi delle somme da conservare a residuo attivo e passivo a seguito dell'operazione di verifica;

VISTI i sopraccitati elenchi agli atti, forniti dai Dirigenti, ciascuno per quanto di propria competenza, ai fini della formazione del conto del bilancio consuntivo dell'esercizio 2012;

### DETERMINA DI:

1. APPROVARE l'operazione di verifica dei residui eseguita dalle unità organizzative del proprio settore come da elenchi agli atti sottoscritti.
2. RIACCERTARE ai sensi del sopraccitato art.228, comma 3 del D. Lgs.267/2000, i residui attivi e passivi come da elenco allegato facente parte integrante del presente atto, determinati a seguito della sopraccitata operazione di verifica.

**IL DIRIGENTE**  
**f.to GILARDONI LUCA**

Brugherio, li 17/04/2013







# COMUNE DI BRUGHERIO

(PROVINCIA DI MONZA E DELLA BRIANZA)

**Settore SERVIZI ALLA PERSONA**  
**Ufficio x Dirigente Servizi alla Persona**

\*\*\* COPIA \*\*\*

N. 292 GEN/2013

## DETERMINAZIONE

---

**Oggetto: CONTO CONSUNTIVO DELL'ESERCIZIO 2012 - RIACCERTAMENTO  
RESIDUI ATTIVI E PASSIVI SETTORE SERVIZI ALLA PERSONA**

---

\*\*\*\*\*

### LA DIRIGENTE DI SETTORE

VISTO l'art. 228, comma 3, del D. Lgs. 267/2000 il quale stabilisce che prima dell'inserimento nel conto del bilancio dei residui attivi e passivi l'ente locale provvede all'operazione di riaccertamento degli stessi, consistente nella revisione delle ragioni di mantenimento in tutto o in parte dei residui;

VISTI gli elenchi delle somme da conservare a residuo attivo e passivo a seguito dell'operazione di verifica per quanto di propria competenza, ai fini della formazione del conto del bilancio consuntivo dell'esercizio 2012;

### DETERMINA DI:

- 1) APPROVARE l'operazione di verifica dei residui eseguita dalle unità organizzative del proprio settore come da elenchi agli atti sottoscritti.
- 2) RIACCERTARE ai sensi del sopra citato art. 228, comma 3, i residui attivi e passivi come da elenco allegato facente parte integrante del presente atto, determinati a seguito della sopraccitata operazione di verifica.

**IL DIRIGENTE**  
**f.to BORGESE DOTT.SSA VALERIA**

Brugherio, li 18/04/2013





# COMUNE DI BRUGHERIO

(PROVINCIA DI MONZA E DELLA BRIANZA)

**Settore SERVIZI ISTITUZIONALI E FINANZIARI**  
**Ufficio POLIZIA LOCALE**

\*\*\* COPIA \*\*\*

N. 293 GEN/2013

## DETERMINAZIONE

**Oggetto: CONTO CONSUNTIVO DELL'ESERCIZIO 2012 - RIACCERTAMENTO  
RESIDUI ATTIVI E PASSIVI**

\*\*\*\*\*

### IL RESPONSABILE DELL'AREA DI POSIZIONE POLIZIA LOCALE

VISTO l'art. 228, comma 3, del D. Lgs. 267/2000 il quale stabilisce che prima dell'inserimento nel conto del bilancio dei residui attivi e passivi l'ente locale provvede all'operazione di riaccertamento degli stessi, consistente nella revisione delle ragioni di mantenimento in tutto o in parte dei residui;

VISTI gli elenchi delle somme da conservare a residuo attivo e passivo a seguito dell'operazione di verifica;

VISTI i sopraccitati elenchi agli atti, forniti dai Dirigenti, ciascuno per quanto di propria competenza, ai fini della formazione del conto del bilancio consuntivo dell'esercizio 2012;

#### DETERMINA DI:

- 1) APPROVARE l'operazione di verifica dei residui eseguita dalle unità organizzative del proprio settore come da elenchi agli atti sottoscritti.
- 2) RIACCERTARE ai sensi del sopra citato art. 228, comma 3, i residui attivi e passivi come da elenco allegato facente parte integrante del presente atto, determinati a seguito della sopraccitata operazione di verifica.

**IL RESPONSABILE AREA POSIZIONE**  
**f.to VILLA PIERANGELO**

Brugherio, li 16/04/2013

~~~~~


Descrizione	Importo
TITOLO VI - ENTRATE DA SERVIZI PER CONTO DI TERZI	
. CATEGORIA 6 04 DEPOSITI CAUZIONALI	
Risorsa 6 04 0385 depositi cauzionali	1.671,73
. TOTALE CATEGORIA 6 04	1.671,73
. CATEGORIA 6 07 DEPOSITI PER SPESE CONTRATTUALI	
Risorsa 6 07 0400 Depositi per spese contrattuali e d'asta	508,43
. TOTALE CATEGORIA 6 07	508,43
TOTALE TITOLO VI	2.180,16
TOTALE ANNO 1981	2.180,16

Descrizione	Importo
-------------	---------

TITOLO VI - ENTRATE DA SERVIZI PER CONTO DI TERZI

. CATEGORIA 6 07 DEPOSITI PER SPESE CONTRATTUALI

Risorsa 6 07 0400 Depositi per spese contrattuali e dasta

2.071,99

. TOTALE CATEGORIA 6 07

2.071,99

TOTALE TITOLO VI

2.071,99

TOTALE ANNO 1982

2.071,99

Descrizione	Importo
TITOLO V - ENTRATE DERIVANTI DA ACCENSIONI DI PRESTITI	
. CATEGORIA 5 03 ASSUNZIONE DI MUTUI E PRESTITI	88.075,62
Risorsa 5 03 0320 Mutuo da assumere per finanzia mento acquisizione aree	88.075,62
. TOTALE CATEGORIA 5 03	88.075,62
TOTALE TITOLO V	88.075,62
TITOLO VI - ENTRATE DA SERVIZI PER CONTO DI TERZI	
. CATEGORIA 6 04 DEPOSITI CAUZIONALI	153,08
Risorsa 6 04 0385 depositi cauzionali	153,08
. TOTALE CATEGORIA 6 04	153,08
. CATEGORIA 6 05 RIMBORSO SPESE PER SERVIZI PER CONTO DI TERZI	386,12
Risorsa 6 05 0390 Servizi per conto terzi	386,12
. TOTALE CATEGORIA 6 05	386,12
. CATEGORIA 6 07 DEPOSITI PER SPESE CONTRATTUALI	1.136,21
Risorsa 6 07 0400 Depositi per spese contrattuali e dasta	1.136,21
. TOTALE CATEGORIA 6 07	1.675,41
TOTALE TITOLO VI	1.675,41
TOTALE ANNO 1983	89.751,03

Descrizione	Importo
-------------	---------

TITOLO VI - ENTRATE DA SERVIZI PER CONTO DI TERZI

. CATEGORIA 6 05 RIMBORSO SPESE PER SERVIZI PER CONTO DI TERZI

Risorsa 6 05 0390 Servizi per conto terzi

2.278,81

. TOTALE CATEGORIA 6 05

2.278,81

TOTALE TITOLO VI

2.278,81

TOTALE ANNO 1985

2.278,81

Descrizione	Importo
-------------	---------

TITOLO VI - ENTRATE DA SERVIZI PER CONTO DI TERZI

. CATEGORIA 6 05 RIMBORSO SPESE PER SERVIZI PER CONTO DI TERZI

7.423,77

Risorsa 6 05 0390 Servizi per conto terzi

7.423,77

. TOTALE CATEGORIA 6 05

7.423,77

TOTALE TITOLO VI

7.423,77

TOTALE ANNO 1986

Descrizione	Importo
TITOLO VI - ENTRATE DA SERVIZI PER CONTO DI TERZI	
. CATEGORIA 6 04 DEPOSITI CAUZIONALI	
Risorsa 6 04 0385 depositi cauzionali	1.549,37
. TOTALE CATEGORIA 6 04	1.549,37
. CATEGORIA 6 05 RIMBORSO SPESE PER SERVIZI PER CONTO DI TERZI	
Risorsa 6 05 0390 Servizi per conto terzi	989,85
. TOTALE CATEGORIA 6 05	989,85
TOTALE TITOLO VI	2.539,22
TOTALE ANNO 1987	2.539,22

Descrizione	Importo
TITOLO V - ENTRATE DERIVANTI DA ACCENSIONI DI PRESTITI	
. CATEGORIA 5 03 ASSUNZIONE DI MUTUI E PRESTITI	90.850,56
Risorsa 5 03 0322 Lavori di completamento opere urbanizzazione primaria	90.850,56
. TOTALE CATEGORIA 5 03	90.850,56
TOTALE TITOLO V	90.850,56
TITOLO VI - ENTRATE DA SERVIZI PER CONTO DI TERZI	
. CATEGORIA 6 04 DEPOSITI CAUZIONALI	11.878,51
Risorsa 6 04 0385 depositi cauzionali	11.878,51
. TOTALE CATEGORIA 6 04	11.878,51
TOTALE TITOLO VI	11.878,51
TOTALE ANNO 1988	102.729,07

Descrizione	Importo
TITOLO VI - ENTRATE DA SERVIZI PER CONTO DI TERZI	
. CATEGORIA 6 05 RIMBORSO SPESE PER SERVIZI PER CONTO DI TERZI	51,65
Risorsa 6 05 0390 Servizi per conto terzi	
. TOTALE CATEGORIA 6 05	51,65
TOTALE TITOLO VI	51,65
TOTALE ANNO 1989	51,65

Descrizione	Importo
TITOLO VI - ENTRATE DA SERVIZI PER CONTO DI TERZI	
. CATEGORIA 6 04 DEPOSITI CAUZIONALI	
Risorsa 6 04 0385 depositi cauzionali	258,23
. TOTALE CATEGORIA 6 04	258,23
. CATEGORIA 6 05 RIMBORSO SPESE PER SERVIZI PER CONTO DI TERZI	
Risorsa 6 05 0390 Servizi per conto terzi	21.397,46
. TOTALE CATEGORIA 6 05	21.397,46
TOTALE TITOLO VI	21.655,69
TOTALE ANNO 1990	21.655,69

Descrizione	Importo
-------------	---------

TITOLO VI - ENTRATE DA SERVIZI PER CONTO DI TERZI

. CATEGORIA 6 05 RIMBORSO SPESE PER SERVIZI PER CONTO DI TERZI

Risorsa 6 05 0388 Servizio per conto terzi - Reg Ione Lombardia per scuola Clerici

48.925,55

Risorsa 6 05 0390 Servizi per conto terzi

3.071,69

. TOTALE CATEGORIA 6 05

51.997,24

TOTALE TITOLO VI

51.997,24

TOTALE ANNO 1991

51.997,24

Descrizione	Importo
TITOLO V - ENTRATE DERIVANTI DA ACCENSIONI DI PRESTITI	
. CATEGORIA 5 03 ASSUNZIONE DI MUTUI E PRESTITI	402.853,99
Risorsa 5 03 0365 Mutuo da assumere per finanzia mento costruzione strade	402.853,99
. TOTALE CATEGORIA 5 03	402.853,99
TOTALE TITOLO V	402.853,99
TITOLO VI - ENTRATE DA SERVIZI PER CONTO DI TERZI	
. CATEGORIA 6 05 RIMBORSO SPESE PER SERVIZI PER CONTO DI TERZI	4.916,67
Risorsa 6 05 0390 Servizi per conto terzi	4.916,67
. TOTALE CATEGORIA 6 05	4.916,67
TOTALE TITOLO VI	4.916,67
TOTALE ANNO 1992	407.770,66

Descrizione	Importo
-------------	---------

TITOLO VI - ENTRATE DA SERVIZI PER CONTO DI TERZI

. CATEGORIA 6 05 RIMBORSO SPESE PER SERVIZI PER CONTO DI TERZI

Risorsa 6 05 0388 Servizio per conto terzi - Regione Lombardia per scuola Clerici

2.521,80

. TOTALE CATEGORIA 6 05

2.521,80

TOTALE TITOLO VI

2.521,80

TOTALE ANNO 1993

2.521,80

Descrizione	Importo
TITOLO V - ENTRATE DERIVANTI DA ACCENSIONI DI PRESTITI	
. CATEGORIA 5 03 ASSUNZIONE DI MUTUI E PRESTITI	10.677,99
Risorsa 5 03 0362 Costruzione edificio spazi soc tali - quota parte - M.P.	10.677,99
. TOTALE CATEGORIA 5 03	10.677,99
TOTALE TITOLO V	10.677,99
TITOLO VI - ENTRATE DA SERVIZI PER CONTO DI TERZI	
. CATEGORIA 6 04 DEPOSITI CAUZIONALI	4.906,34
Risorsa 6 04 0385 depositi cauzionali	4.906,34
. TOTALE CATEGORIA 6 04	4.906,34
TOTALE TITOLO VI	4.906,34
TOTALE ANNO 1994	15.584,33

Descrizione	Importo
-------------	---------

TITOLO VI - ENTRATE DA SERVIZI PER CONTO DI TERZI

. CATEGORIA 6 05 RIMBORSO SPESE PER SERVIZI PER CONTO DI TERZI

Risorsa 6 05 0390 Servizi per conto terzi

. TOTALE CATEGORIA 6 05

TOTALE TITOLO VI

TOTALE ANNO 1995

11.661,57
 11.661,57
 11.661,57
 11.661,57

Descrizione	Importo
-------------	---------

TITOLO VI - ENTRATE DA SERVIZI PER CONTO DI TERZI

. CATEGORIA 6 05 RIMBORSO SPESE PER SERVIZI PER CONTO DI TERZI

Risorsa 6 05 0390 Servizi per conto terzi

6.455,71

. TOTALE CATEGORIA 6 05

6.455,71

TOTALE TITOLO VI

6.455,71

TOTALE ANNO 1996

6.455,71

Descrizione	Importo
TITOLO V - ENTRATE DERIVANTI DA ACCENSIONI DI PRESTITI	
. CATEGORIA 5 03 ASSUNZIONE DI MUTUI E PRESTITI	
Risorsa 5 03 0305 Mutuo da assumere per finanzia mento manutenzione straordinaria scuole medie	16.014,97
Risorsa 5 03 0310 Adeguamento barriere architeti oniche presso la scuola "Parin i"	11.371,07
Risorsa 5 03 0344 Sostituzione serramento e tapp arelle presso asilo nido Kenne dy (devoluzione)	4.461,64
. TOTALE CATEGORIA 5 03	31.847,68
TOTALE TITOLO V	31.847,68
TITOLO VI - ENTRATE DA SERVIZI PER CONTO DI TERZI	
. CATEGORIA 6 04 DEPOSITI CAUZIONALI	
Risorsa 6 04 0385 depositi cauzionali	840,53
. TOTALE CATEGORIA 6 04	840,53
TOTALE TITOLO VI	840,53
TOTALE ANNO 1997	32.688,21

Descrizione	Importo
TITOLO V - ENTRATE DERIVANTI DA ACCENSIONI DI PRESTITI	
. CATEGORIA 5 03 ASSUNZIONE DI MUTUI E PRESTITI	
Risorsa 5 03 0305 Mutuo da assumere per finanziamento straordinaria scuole medie	37.438,33
Risorsa 5 03 0365 Mutuo da assumere per finanziamento costruzione strade	8.879,91
. TOTALE CATEGORIA 5 03	46.318,24
TOTALE TITOLO V	46.318,24
TITOLO VI - ENTRATE DA SERVIZI PER CONTO DI TERZI	
. CATEGORIA 6 05 RIMBORSO SPESE PER SERVIZI PER CONTO DI TERZI	
Risorsa 6 05 0390 Servizi per conto terzi	2.923,15
. TOTALE CATEGORIA 6 05	2.923,15
. CATEGORIA 6 07 DEPOSITI PER SPESE CONTRATTUALI	
Risorsa 6 07 0400 Depositi per spese contrattuali e dasta	1.113,48
. TOTALE CATEGORIA 6 07	1.113,48
TOTALE TITOLO VI	4.036,63
TOTALE ANNO 1998	50.354,87

Descrizione	Importo
TITOLO V - ENTRATE DERIVANTI DA ACCENSIONI DI PRESTITI	
. CATEGORIA 5 03 ASSUNZIONE DI MUTUI E PRESTITI	
Risorsa 5 03 0285 Progettazione interventi ottenimento certificato prevenzione incendi edifici comunali	66.491,78
Risorsa 5 03 0385 Mutuo da assumere per finanzia mento costruzione strade	39.985,19
. TOTALE CATEGORIA 5 03	106.476,97
TOTALE TITOLO V	106.476,97
TOTALE ANNO 1999	106.476,97

Descrizione	Importo
TITOLO V - ENTRATE DERIVANTI DA ACCENSIONI DI PRESTITI	
. CATEGORIA 5 03 ASSUNZIONE DI MUTUI E PRESTITI	17.426,51
Risorsa 5 03 2040 Impianti - mutui passivi	17.426,51
. TOTALE CATEGORIA 5 03	17.426,51
TOTALE TITOLO V	17.426,51
TITOLO VI - ENTRATE DA SERVIZI PER CONTO DI TERZI	
. CATEGORIA 6 04 DEPOSITI CAUZIONALI	1.239,50
Risorsa 6 04 0385 depositi cauzionali	1.239,50
. TOTALE CATEGORIA 6 04	1.239,50
. CATEGORIA 6 05 RIMBORSO SPESE PER SERVIZI PER CONTO DI TERZI	14.383,41
Risorsa 6 05 0390 Servizi per conto terzi	14.383,41
. TOTALE CATEGORIA 6 05	15.622,91
TOTALE TITOLO VI	15.622,91
TOTALE ANNO 2000	33.049,42

Descrizione	Importo
TITOLO V - ENTRATE DERIVANTI DA ACCENSIONI DI PRESTITI	
. CATEGORIA 5 03 ASSUNZIONE DI MUTUI E PRESTITI	
Risorsa 5 03 0300 Ristrutturazione Immobili	44.646,84
Risorsa 5 03 0316 Nuova scuola di musica - m.p.	95.039,17
Risorsa 5 03 2020 Strade e parcheggi - mutuo passivo	120.133,47
Risorsa 5 03 2040 Impianti - mutui passivi	40.053,52
Risorsa 5 03 2809 Sistemazione palazzina Bennet	10.746,41
Risorsa 5 03 3611 Completamento centro socio educativo - m.p.	18.190,96
. TOTALE CATEGORIA 5 03	328.810,37
TOTALE TITOLO V	328.810,37
TITOLO VI - ENTRATE DA SERVIZI PER CONTO DI TERZI	
. CATEGORIA 6 05 RIMBORSO SPESE PER SERVIZI PER CONTO DI TERZI	
Risorsa 6 05 0390 Servizi per conto terzi	1.177,62
. TOTALE CATEGORIA 6 05	1.177,62
TOTALE TITOLO VI	1.177,62
TOTALE ANNO 2001	329.987,99

Descrizione	Importo
TITOLO III - ENTRATE EXTRATRIBUTARIE	
. CATEGORIA 3 05 PROVENTI DIVERSI	9.102,70
Risorsa 3 05 0200 Introiti e rimborsi diversi	9.102,70
. TOTALE CATEGORIA 3 05	9.102,70
TOTALE TITOLO III	9.102,70
TITOLO V - ENTRATE DERIVANTI DA ACCENSIONI DI PRESTITI	
. CATEGORIA 5 03 ASSUNZIONE DI MUTUI E PRESTITI	84.225,07
Risorsa 5 03 2030 Sistemazioni stabili ed immobili - mutui passivi	84.225,07
. TOTALE CATEGORIA 5 03	84.225,07
TOTALE TITOLO V	84.225,07
TITOLO VI - ENTRATE DA SERVIZI PER CONTO DI TERZI	
. CATEGORIA 6 05 RIMBORSO SPESE PER SERVIZI PER CONTO DI TERZI	774,69
Risorsa 6 05 0390 Servizi per conto terzi	774,69
. TOTALE CATEGORIA 6 05	774,69
TOTALE TITOLO VI	774,69
TOTALE ANNO 2002	94.102,46

Descrizione	Importo
TITOLO III - ENTRATE EXTRATRIBUTARIE	
. CATEGORIA 3 05 PROVENTI DIVERSI	9.000,00
Risorsa 3 05 0200 Introiti e rimborsi diversi	
. TOTALE CATEGORIA 3 05	9.000,00
TOTALE TITOLO III	9.000,00
TITOLO V - ENTRATE DERIVANTI DA ACCENSIONI DI PRESTITI	
. CATEGORIA 5 03 ASSUNZIONE DI MUTUI E PRESTITI	
Risorsa 5 03 2020 Strade e parcheggi - mutuo passivo	6.803,75
Risorsa 5 03 2030 Sistemazioni stabili ed immobili - mutui passivi	59.125,55
Risorsa 5 03 2050 Verde pubblico e arredo urbano	16.161,16
. TOTALE CATEGORIA 5 03	82.090,46
TOTALE TITOLO V	82.090,46
TITOLO VI - ENTRATE DA SERVIZI PER CONTO DI TERZI	
. CATEGORIA 6 05 RIMBORSO SPESE PER SERVIZI PER CONTO DI TERZI	
Risorsa 6 05 0390 Servizi per conto terzi	26.290,95
. TOTALE CATEGORIA 6 05	26.290,95
TOTALE TITOLO VI	26.290,95
TOTALE ANNO 2003	117.381,41

Descrizione	Importo
TITOLO III - ENTRATE EXTRATRIBUTARIE	
. CATEGORIA 3 05 PROVENTI DIVERSI	5.290,00
Risorsa 3 05 0200 Introiti e rimborsi diversi	
. TOTALE CATEGORIA 3 05	5.290,00
TOTALE TITOLO III	5.290,00
TITOLO VI - ENTRATE DA SERVIZI PER CONTO DI TERZI	
. CATEGORIA 6 05 RIMBORSO SPESE PER SERVIZI PER CONTO DI TERZI	12.072,73
Risorsa 6 05 0390 Servizi per conto terzi	
. TOTALE CATEGORIA 6 05	12.072,73
TOTALE TITOLO VI	12.072,73
TOTALE ANNO 2004	17.362,73

Descrizione	Importo
TITOLO III - ENTRATE EXTRATRIBUTARIE	
. CATEGORIA 3 05 PROVENTI DIVERSI	200,00
Risorsa 3 05 0200 Introiti e rimborsi diversi	
. TOTALE CATEGORIA 3 05	200,00
TOTALE TITOLO III	200,00
TITOLO VI - ENTRATE DA SERVIZI PER CONTO DI TERZI	
. CATEGORIA 6 04 DEPOSITI CAUZIONALI	158,86
Risorsa 6 04 0385 depositi cauzionali	
. TOTALE CATEGORIA 6 04	158,86
. CATEGORIA 6 05 RIMBORSO SPESE PER SERVIZI PER CONTO DI TERZI	4.072,74
Risorsa 6 05 0390 Servizi per conto terzi	
. TOTALE CATEGORIA 6 05	4.072,74
TOTALE TITOLO VI	4.231,60
TOTALE ANNO 2005	4.431,60

Descrizione	Importo
TITOLO I - ENTRATE TRIBUTARIE	
CATEGORIA 1 02 TASSE	
Risorsa 1 02 0027 Contributi di costruzione	7.732,99
TOTALE CATEGORIA 1 02	7.732,99
TOTALE TITOLO I	7.732,99
TITOLO III - ENTRATE EXTRATRIBUTARIE	
CATEGORIA 3 01 PROVENTI DEI SERVIZI PUBBLICI	
Risorsa 3 01 0164 Quote agevolate RSA	61.974,83
TOTALE CATEGORIA 3 01	61.974,83
CATEGORIA 3 05 PROVENTI DIVERSI	
Risorsa 3 05 0200 Introiti e rimborsi diversi	5.400,00
TOTALE CATEGORIA 3 05	5.400,00
TOTALE TITOLO III	67.374,83
TOTALE ANNO 2006	75.107,82

Descrizione	Importo
TITOLO I - ENTRATE TRIBUTARIE	
CATEGORIA 1 02 TASSE	
Risorsa 1 02 0050 Tassa raccolta trasporto smaltimento rifiuti solidi urbani	940,31
Risorsa 1 02 0051 Addizionale erariale sulla tassa per lo smaltimento dei rifiuti	605,26
TOTALE CATEGORIA 1 02	1.545,57
TOTALE TITOLO I	
TITOLO III - ENTRATE EXTRATRIBUTARIE	
CATEGORIA 3 01 PROVENTI DEI SERVIZI PUBBLICI	
Risorsa 3 01 0160 Proventi per servizi di assistenza scolastica compreso rette di frequenza	13.113,21
Risorsa 3 01 0164 Quote agevolate RSA	61.974,83
Risorsa 3 01 0165 Proventi per i servizi per l'infanzia comprese rette di frequenza	1.705,42
TOTALE CATEGORIA 3 01	76.793,46
CATEGORIA 3 02 PROVENTI DEI BENI DELL'ENTE	
Risorsa 3 02 0180 Fitti reali dell'Ente	3.138,75
TOTALE CATEGORIA 3 02	3.138,75
CATEGORIA 3 05 PROVENTI DIVERSI	
Risorsa 3 05 0197 Recupero spese di riscaldamento ecc. dagli affittuari di lo cali in stabili comunali	1.767,69
Risorsa 3 05 0200 Introiti e rimborsi diversi	8.142,14
TOTALE CATEGORIA 3 05	9.909,83
TOTALE TITOLO III	89.842,04
TITOLO IV - ENTRATE DERIVANTI DA ALIENAZIONI, DA TRASFERIMENTI DI CAPITALE E DA RISCOSSIONE DI CREDITI	
CATEGORIA 4 04 TRASFERIMENTI DI CAPITALE DA ALTRI ENTI DEL SETTORE PUBBLICO	
Risorsa 4 04 0245 contributi provinciali	80.994,82
TOTALE CATEGORIA 4 04	80.994,82
TOTALE TITOLO IV	
TITOLO VI - ENTRATE DA SERVIZI PER CONTO DI TERZI	
CATEGORIA 6 05 RIMBORSO SPESE PER SERVIZI PER CONTO DI TERZI	
Risorsa 6 05 0390 Servizi per conto terzi	25.304,72
TOTALE CATEGORIA 6 05	25.304,72
TOTALE TITOLO VI	25.304,72
TOTALE ANNO 2007	197.687,15

Descrizione	Importo
TITOLO I - ENTRATE TRIBUTARIE	
. CATEGORIA 1 02 TASSE	
Risorsa 1 02 0050 Tassa raccolta trasporto smaltimento rifiuti solidi urbani	1.392,40
Risorsa 1 02 0051 Addizionale erariale sulla tassa per lo smaltimento dei rifiuti	133,76
. TOTALE CATEGORIA 1 02	1.526,16
TOTALE TITOLO I	
1.526,16	
TITOLO III - ENTRATE EXTRATRIBUTARIE	
. CATEGORIA 3 01 PROVENTI DEI SERVIZI PUBBLICI	
Risorsa 3 01 0160 Proventi per servizi di assistenza scolastica compreso rette di frequenza	27.522,14
Risorsa 3 01 0164 Quote agevolate RSA	61.974,83
Risorsa 3 01 0165 Proventi per i servizi per l'infanzia comprese rette di frequenza	629,24
Risorsa 3 01 0171 Proventi dal Consorzio Acqua Potabile	50.000,00
. TOTALE CATEGORIA 3 01	140.126,21
. CATEGORIA 3 02 PROVENTI DEI BENI DELL'ENTE	
Risorsa 3 02 0180 Fitti reali dell'Ente	6.990,50
. TOTALE CATEGORIA 3 02	6.990,50
. CATEGORIA 3 05 PROVENTI DIVERSI	
Risorsa 3 05 0197 Recupero spese di riscaldamento ecc. dagli affittuari di lo calli in stabili comunali	2.639,00
Risorsa 3 05 0200 Introiti e rimborsi diversi	14.459,63
Risorsa 3 05 0264 recupero incentivi	7.618,00
. TOTALE CATEGORIA 3 05	24.716,63
TOTALE TITOLO III	
171.833,34	
TITOLO IV - ENTRATE DERIVANTI DA ALIENAZIONI, DA TRASFERIMENTI DI CAPITALE E DA RISCOSSIONE DI CREDITI	
. CATEGORIA 4 01 ALIENAZIONE DI BENI PATRIMONIALI	
Risorsa 4 01 0218 Proventi da cessione diritti	7.058,11
Risorsa 4 01 0221 Alienazione Immobili	33.562,04
. TOTALE CATEGORIA 4 01	40.620,15
TOTALE TITOLO IV	
40.620,15	
TITOLO VI - ENTRATE DA SERVIZI PER CONTO DI TERZI	
. CATEGORIA 6 05 RIMBORSO SPESE PER SERVIZI PER CONTO DI TERZI	
Risorsa 6 05 0390 Servizi per conto terzi	137,85
. TOTALE CATEGORIA 6 05	137,85
TOTALE TITOLO VI	
137,85	
TOTALE ANNO 2008	
214.117,50	

Descrizione	Importo
TITOLO I - ENTRATE TRIBUTARIE	
. CATEGORIA 1 02 TASSE	
Risorsa 1 02 0050 Tassa raccolta trasporto smaltimento rifiuti solidi urbani	110.852,62
Risorsa 1 02 0051 Addizionale erariale sulla tassa per lo smaltimento dei rifiuti	11.138,67
TOTALE CATEGORIA 1 02	121.991,29
TOTALE TITOLO I	121.991,29
TITOLO III - ENTRATE EXTRATRIBUTARIE	
. CATEGORIA 3 01 PROVENTI DEI SERVIZI PUBBLICI	
Risorsa 3 01 0160 Proventi per servizi di assistenza scolastica compreso rette di frequenza	56.923,22
Risorsa 3 01 0164 Quote agevolate RSA	61.974,83
Risorsa 3 01 0165 Proventi per i servizi per l'infanzia comprese rette di frequenza	959,05
Risorsa 3 01 0171 Proventi dal Consorzio Acqua Potabile	50.000,00
TOTALE CATEGORIA 3 01	169.857,10
. CATEGORIA 3 02 PROVENTI DEI BENI DELL'ENTE	
Risorsa 3 02 0180 Fitti reali dell'Ente	7.410,00
TOTALE CATEGORIA 3 02	7.410,00
. CATEGORIA 3 05 PROVENTI DIVERSI	
Risorsa 3 05 0197 Recupero spese di riscaldamento ecc. dagli affittuari di lo calli in stabili comunali	1.013,00
Risorsa 3 05 0200 Introiti e rimborsi diversi	24.686,23
Risorsa 3 05 0264 recupero incentivi	2.968,16
TOTALE CATEGORIA 3 05	28.667,39
TOTALE TITOLO III	205.934,49
TITOLO IV - ENTRATE DERIVANTI DA ALIENAZIONI, DA TRASFERIMENTI DI CAPITALE E DA RISCOSSIONE DI CREDITI	
. CATEGORIA 4 01 ALIENAZIONE DI BENI PATRIMONIALI	
Risorsa 4 01 0218 Proventi da cessione diritti	8.800,67
TOTALE CATEGORIA 4 01	8.800,67
TOTALE TITOLO IV	8.800,67
TOTALE ANNO 2009	336.726,45

Descrizione	Importo
TITOLO I - ENTRATE TRIBUTARIE	
CATEGORIA 1 01 IMPOSTE	
Risorsa 1 01 0018 Addizionale IRPEF	81,56
TOTALE CATEGORIA 1 01	81,56
CATEGORIA 1 02 TASSE	
Risorsa 1 02 0050 Tassa raccolta trasporto smaltimento rifiuti solidi urbani	143.073,96
TOTALE CATEGORIA 1 02	143.073,96
TOTALE TITOLO I	143.155,52
TITOLO II - ENTRATE DERIVANTI DA CONTRIBUTI E TRASFERIMENTI CORRENTI DELLO STATO, DELLA REGIONE E DI ALTRI ENTI PUBBLICI ANCHE IN RAPPORTO ALL'ESERCIZIO DI FUNZIONI DELEGATE DALLA REGIONE	
CATEGORIA 2 02 CONTRIBUTI E TRASFERIMENTI CORRENTI DALLA REGIONE	
Risorsa 2 02 0123 Contributo della Regione per assistenza domiciliare anziani ed educativa	13.673,46
TOTALE CATEGORIA 2 02	13.673,46
TOTALE TITOLO II	13.673,46
TITOLO III - ENTRATE EXTRATRIBUTARIE	
CATEGORIA 3 01 PROVENTI DEI SERVIZI PUBBLICI	
Risorsa 3 01 0160 Proventi per servizi di assistenza scolastica compreso rette di frequenza	104.021,94
Risorsa 3 01 0164 Quote agevolate RSA	61.974,83
Risorsa 3 01 0165 Proventi per i servizi per l'infanzia comprese rette di frequenza	2.106,94
Risorsa 3 01 0171 Proventi dal Consorzio Acqua Potabile	50.000,00
TOTALE CATEGORIA 3 01	218.103,71
CATEGORIA 3 02 PROVENTI DEI BENI DELL'ENTE	
Risorsa 3 02 0180 Fitti reali dell'Ente	4.903,59
TOTALE CATEGORIA 3 02	4.903,59
CATEGORIA 3 05 PROVENTI DIVERSI	
Risorsa 3 05 0197 Recupero spese di riscaldamento ecc. dagli affittuari di lo cali in stabili comunali	2.475,76
Risorsa 3 05 0199 Risarcimenti	27,00
Risorsa 3 05 0200 Introiti e rimborsi diversi	16.455,48
Risorsa 3 05 0264 recupero incentivi/	3.207,18
TOTALE CATEGORIA 3 05	22.165,42
TOTALE TITOLO III	245.172,72
TITOLO IV - ENTRATE DERIVANTI DA ALIENAZIONI, DA TRASFERIMENTI DI CAPITALE E DA RISCOSSIONE DI CREDITI	
CATEGORIA 4 01 ALIENAZIONE DI BENI PATRIMONIALI	
Risorsa 4 01 0218 Proventi da cessione diritti	34.620,71
TOTALE CATEGORIA 4 01	34.620,71
CATEGORIA 4 03 TRASFERIMENTI DI CAPITALI DALLA REGIONE	
Risorsa 4 03 0235 Contributo dalla Regione per opere pubbliche diverse	6.644,18
Risorsa 4 03 0252 trasferimenti capitale dalla Regione	63.590,00
TOTALE CATEGORIA 4 03	70.234,18
CATEGORIA 4 05 TRASFERIMENTI DI CAPITALE DA ALTRI SOGGETTI	
Risorsa 4 05 0255 Proventi concessioni edilizie e sanzioni previste da discipl ina urbanistica	78.362,97
Risorsa 4 05 2056 rimborsi demolizioni opere abusive	24.143,20
TOTALE CATEGORIA 4 05	102.506,17
TOTALE TITOLO IV	207.361,06
TITOLO V - ENTRATE DA SERVIZI PER CONTO DI TERZI	
CATEGORIA 6 05 RIMBORSO SPESE PER SERVIZI PER CONTO DI TERZI	
Risorsa 6 05 0390 Servizi per conto terzi	32.180,56
TOTALE CATEGORIA 6 05	32.180,56
TOTALE TITOLO V	32.180,56
TOTALE ANNO 2010	641.543,32

Descrizione	Importo
TITOLO I - ENTRATE TRIBUTARIE	
CATEGORIA 1 01 IMPOSTE	253.113,71
Risorsa 1 01 0018 Addizionale IRPEF	253.113,71
TOTALE CATEGORIA 1 01	
CATEGORIA 1 02 TASSE	
Risorsa 1 02 0050 Tassa raccolta trasporto smaltimento rifiuti solidi urbani	214.866,81
Risorsa 1 02 0051 Addizionale erariale sulla tassa per lo smaltimento dei rifiuti	27.128,03
TOTALE CATEGORIA 1 02	241.994,84
TOTALE TITOLO I	495.108,55
TITOLO II - ENTRATE DERIVANTI DA CONTRIBUTI E TRASFERIMENTI CORRENTI DELLO STATO, DELLA REGIONE E DI ALTRI ENTI PUBBLICI ANCHE IN RAPPORTO ALL'ESERCIZIO DI FUNZIONI DELEGATE DALLA REGIONE	
CATEGORIA 2 01 CONTRIBUTI E TRASFERIMENTI CORRENTI DALLO STATO	
Risorsa 2 01 0075 Trasferimenti correnti dello Stato	20.000,00
Risorsa 2 01 0086 Contributi statali ex Legge 285/97	20.000,00
Risorsa 2 01 0091 Contributo statale Legge 328	146.566,55
TOTALE CATEGORIA 2 01	186.566,55
CATEGORIA 2 02 CONTRIBUTI E TRASFERIMENTI CORRENTI DALLA REGIONE	
Risorsa 2 02 0095 Contributo dalla Regione per asili nido	77.285,97
Risorsa 2 02 0105 Contributi regionali ex L. 40/98	8.996,10
Risorsa 2 02 0120 Contributo della Regione per affidi - art. 96 L. R. 1/86	27.112,66
Risorsa 2 02 0123 Contributo della Regione per assistenza domiciliare anziani ed educativa	64.456,48
Risorsa 2 02 0850 Contributi regionali per settore istruzione	4.368,88
TOTALE CATEGORIA 2 02	182.220,09
CATEGORIA 2 05 CONTRIBUTI E TRASFERIMENTI CORRENTI DA ALTRI ENTI DEL SETTORE PUBBLICO	
Risorsa 2 05 0132 Riverimento contributi	181.500,00
Risorsa 2 05 1162 Finanziamenti Legge 162	13.000,00
TOTALE CATEGORIA 2 05	194.500,00
TOTALE TITOLO II	563.286,64
TITOLO III - ENTRATE EXTRATRIBUTARIE	
CATEGORIA 3 01 PROVENTI DEI SERVIZI PUBBLICI	1.653,00
Risorsa 3 01 0145 Diritti di segreteria a sensi art 16 D.L. 289/92, diritti di ricerca ecc.	6,07
Risorsa 3 01 0155 Sanzioni amministrative per violazione regolamenti ordinari ze e norme di legge	81.871,07
Risorsa 3 01 0160 Proventi per servizi di assistenza scolastica compreso rette di frequenza	61.974,83
Risorsa 3 01 0164 Quote agevolate RSA	2.984,81
Risorsa 3 01 0165 Proventi per i servizi per l'infanzia comprese rette di frequenza	148.489,78
TOTALE CATEGORIA 3 01	148.489,78
CATEGORIA 3 02 PROVENTI DEI BENI DELL'ENTE	
Risorsa 3 02 0034 Canoni d'uso	6.795,87
Risorsa 3 02 0180 Fitti reali dell'Ente	25.041,09
Risorsa 3 02 0182 Canone locazione caserma	11.620,28
TOTALE CATEGORIA 3 02	43.457,24
CATEGORIA 3 05 PROVENTI DIVERSI	
Risorsa 3 05 0183 Remunerazione contratto di servizio	13.496,23
Risorsa 3 05 0197 Recupero spese di riscaldamento ecc. dagli affittuari di lo cali in stabili comunali	2.760,23
Risorsa 3 05 0198 Rimborsio quota da Consorzio Est Milanese	83.000,00
Risorsa 3 05 0200 Introiti e rimborsi diversi	18.665,47
Risorsa 3 05 0202 rimborsi spese	14.223,62
Risorsa 3 05 0213 Altri rimborsi da altri Enti	18.000,00
Risorsa 3 05 0264 recupero incentivi/	21.727,67
TOTALE CATEGORIA 3 05	171.873,22
TOTALE TITOLO III	363.820,24
TITOLO IV - ENTRATE DERIVANTI DA ALIENAZIONI, DA TRASFERIMENTI DI CAPITALE E DA RISCOSSIONE DI CREDITI	
CATEGORIA 4 04 TRASFERIMENTI DI CAPITALE DA ALTRI ENTI DEL SETTORE PUBBLICO	
Risorsa 4 04 0245 contributi provinciali	36.400,00
TOTALE CATEGORIA 4 04	36.400,00
CATEGORIA 4 05 TRASFERIMENTI DI CAPITALE DA ALTRI SOGGETTI	
Risorsa 4 05 2055 rimborsi demolizioni opere abusive	5.164,32
TOTALE CATEGORIA 4 05	5.164,32
TOTALE TITOLO IV	41.564,32
TITOLO VI - ENTRATE DA SERVIZI PER CONTO DI TERZI	
CATEGORIA 6 04 DEPOSITI CAUZIONALI	
Risorsa 6 04 0385 depositi cauzionali	150,00
TOTALE CATEGORIA 6 04	150,00
CATEGORIA 6 05 RIMBORSO SPESE PER SERVIZI PER CONTO DI TERZI	
Risorsa 6 05 0390 Servizi per conto terzi	1.555,74
TOTALE CATEGORIA 6 05	1.555,74
TOTALE TITOLO VI	1.705,74

Descrizione	Importo
TOTALE ANNO 2011	1.465.485,49

Descrizione	Importo
TITOLO I - ENTRATE TRIBUTARIE	
. CATEGORIA 1 01 IMPOSTE	
Risorsa 1 01 0016 ICI annualità pregresse con sanzioni	1.369,76
Risorsa 1 01 0018 Addizionale IRPEF	2.939.347,58
Risorsa 1 01 0022 Imposta sulla pubblicità e diritti sulle pubbliche affissioni	67.847,47
Risorsa 1 01 0025 I.M.U. abilitazione principale e pertinenze	181.414,42
Risorsa 1 01 0026 I.M.U. fattispecie diversa da abilitazione principale	262.102,21
. TOTALE CATEGORIA 1 01	3.452.081,44
. CATEGORIA 1 02 TASSE	
Risorsa 1 02 0035 Tassa occupazione spazi e Aree Pubbliche	48.151,14
Risorsa 1 02 0045 Tassa per l'ammissione a concorsi per posti di ruolo	140,00
Risorsa 1 02 0050 Tassa raccolta trasporto smaltimento rifiuti solidi urbani	347.350,51
Risorsa 1 02 0051 Addizionale erariale sulla tassa per lo smaltimento dei rifiuti	34.908,53
Risorsa 1 02 0052 TARSU annualità pregresse con sanzioni	358,65
. TOTALE CATEGORIA 1 02	430.908,83
. CATEGORIA 1 03 TRIBUTI SPECIALI ED ALTRE ENTRATE TRIBUTARIE PROPRIE	
Risorsa 1 03 0024 Entrate da fondo sperimentale di riequilibrio	166.154,97
. TOTALE CATEGORIA 1 03	166.154,97
TOTALE TITOLO I	4.049.145,24
TITOLO II - ENTRATE DERIVANTI DA CONTRIBUTI E TRASFERIMENTI CORRENTI DELLO STATO, DELLA REGIONE E DI ALTRI ENTI PUBBLICI ANCHE IN RAPPORTO ALL'ESERCIZIO DI FUNZIONI DELEGATE DALLA REGIO NE	
. CATEGORIA 2 01 CONTRIBUTI E TRASFERIMENTI CORRENTI DALLO STATO	
Risorsa 2 01 0075 Trasferimenti correnti dello Stato	145.615,94
. TOTALE CATEGORIA 2 01	145.615,94
. CATEGORIA 2 02 CONTRIBUTI E TRASFERIMENTI CORRENTI DALLA REGIONE	
Risorsa 2 02 0088 Fondi per contributi regionali canoni locazione	702,96
Risorsa 2 02 0095 Contributo dalla Regione per asili nido	61.278,68
Risorsa 2 02 0108 Rimborsato regionale spese socio sanitarie	146.362,00
Risorsa 2 02 0110 Contributi regionali vari	5.000,00
Risorsa 2 02 0120 Contributo della Regione per affidi - art. 96 L. R. 1/86	24.320,33
Risorsa 2 02 0123 Contributo della Regione per assistenza domiciliare anziani ed educativa	47.266,14
Risorsa 2 02 0124 Contributo Regione CSE	30.293,50
Risorsa 2 02 0850 contributi regionali per settore Istruzione	4.325,50
. TOTALE CATEGORIA 2 02	319.549,11
. CATEGORIA 2 05 CONTRIBUTI E TRASFERIMENTI CORRENTI DA ALTRI ENTI DEL SETTORE PUBBLICO	
Risorsa 2 05 0122 Contributi vari	1.500,00
Risorsa 2 05 0132 RIVERSAMENTO CONTRIBUTI	250.000,00
Risorsa 2 05 1133 Contributi provinciali	11.894,40
. TOTALE CATEGORIA 2 05	263.394,40
TOTALE TITOLO II	728.559,45
TITOLO III - ENTRATE EXTRATRIBUTARIE	
. CATEGORIA 3 01 PROVENTI DEI SERVIZI PUBBLICI	
Risorsa 3 01 0130 Diritti di segreteria	19.338,92
Risorsa 3 01 0140 Diritti per il rilascio delle carte di identità	168,22
Risorsa 3 01 0145 Diritti di segreteria a sensi art 16 D.L. 289/92, diritti di ricerca ecc.	7.748,70
Risorsa 3 01 0155 Sanzioni amministrative per violazione regolamenti ordinanze e norme di legge	70.000,00
Risorsa 3 01 0160 Proventi per servizi di assistenza scolastica compreso rette di frequenza	643.300,57
Risorsa 3 01 0163 Proventi e rimborsi CSE	34.848,52
Risorsa 3 01 0165 Proventi per i servizi per l'infanzia comprese rette di frequenza	76.956,03
Risorsa 3 01 0166 Proventi per attività sportive	51,65
Risorsa 3 01 0167 Proventi per servizio illuminazione votiva	19.404,00
Risorsa 3 01 0173 Proventi CASA DELL'ACQUA	723,00
Risorsa 3 01 0176 Proventi per servizi diversi presso la biblioteca civica	567,84
. TOTALE CATEGORIA 3 01	873.107,45
. CATEGORIA 3 02 PROVENTI DEI BENI DELL'ENTE	
Risorsa 3 02 0180 Fitti reali dell'Ente	34.817,79
Risorsa 3 02 0182 Canone locazione caserma	19.367,13
. TOTALE CATEGORIA 3 02	54.184,92
. CATEGORIA 3 03 INTERESSI SU ANTICIPAZIONI E CREDITI	
Risorsa 3 03 0185 Interessi attivi	1.075,76
. TOTALE CATEGORIA 3 03	1.075,76
. CATEGORIA 3 04 UTILI NETTI DELLE AZIENDE SPECIALI E PARTECIPATE, DIVIDENDI DI SOCIETA'	
Risorsa 3 04 0190 DIVIDENDI DA AZIENDE SPECIALI E S.p.A.	27.697,56
. TOTALE CATEGORIA 3 04	27.697,56
. CATEGORIA 3 05 PROVENTI DIVERSI	
Risorsa 3 05 0161 Rimborsato regionale Bisogni complessi	6.451,00
Risorsa 3 05 0183 Remunerazione contratto di servizio	9.675,84

Descrizione	Importo
Risorsa 3 05 0195 Concorso spesa	3.815,46
Risorsa 3 05 0197 Recupero spese di riscaldamento ecc. dagli affittuari di lo cali in stabili comunali	28.354,81
Risorsa 3 05 0200 Introiti e rimborsi diversi	53.029,72
Risorsa 3 05 0202 rimborsi spese	13.512,44
Risorsa 3 05 0204 Rimborsso spese diversi stampati	3.338,52
Risorsa 3 05 0205 Rimborsso spese per servizi socio-assistenziali agli anzia ni bisognosi	12.031,03
Risorsa 3 05 0206 Rimborsso spese sostenute per conto del Sistema Bibliotecario	45.000,00
Risorsa 3 05 0213 Altri rimborsi da altri Enti	25.829,00
Risorsa 3 05 0216 gratuità servizi	3.129,18
Risorsa 3 05 0264 recupero incentivi	10.886,47
Risorsa 3 05 2077 Rimborsso spese personale	78.991,65
. TOTALE CATEGORIA 3 05	294.045,12
TOTALE TITOLO III	1.250.110,81
TITOLO IV - ENTRATE DERIVANTI DA ALIENAZIONI, DA TRASFERIMENTI DI CAPITALE E DA RISCOSSIONE DI CREDITI	
. CATEGORIA 4 01 ALIENAZIONE DI BENI PATRIMONIALI	
Risorsa 4 01 0218 Proventi da cessione diritti	0,30
. TOTALE CATEGORIA 4 01	0,30
TOTALE TITOLO IV	0,30
TITOLO V - ENTRATE DA SERVIZI PER CONTO DI TERZI	
. CATEGORIA 6 05 RIMBORSO SPESE PER SERVIZI PER CONTO DI TERZI	
Risorsa 6 05 0390 Servizi per conto terzi	85.489,48
. TOTALE CATEGORIA 6 05	85.489,48
. CATEGORIA 6 06 RIMBORSI DI ANTICIPAZIONE DI FONDI PER IL SERVIZIO ECONOMATO	
Risorsa 6 06 0395 Rimborsso anticipazioni di fondo per servizio economato	12.911,42
. TOTALE CATEGORIA 6 06	12.911,42
TOTALE TITOLO VI	98.400,90
TOTALE ANNO 2012	6.126.216,70

Descrizione	Importo
TOTALE GENERALE	
1981	2.180,16
1982	2.071,99
1983	89.751,03
1985	2.278,81
1986	7.423,77
1987	2.539,22
1988	102.729,07
1989	51,65
1990	21.655,69
1991	51.997,24
1992	407.770,66
1993	2.521,80
1994	15.584,33
1995	11.661,57
1996	6.455,71
1997	32.688,21
1998	50.354,87
1999	106.476,97
2000	33.049,42
2001	329.987,99
2002	94.102,46
2003	117.381,41
2004	17.362,73
2005	4.431,60
2006	75.107,82
2007	197.687,15
2008	214.117,50
2009	336.726,45
2010	641.543,32
2011	1.465.485,49
2012	6.126.216,70
TOTALE COMPLESSIVO	10.569.392,79

Descrizione	Importo
TITOLO IV - SPESE PER SERVIZI PER CONTO DI TERZI	
. FUNZIONE 00 .	
. SERVIZIO 00 00 .	
Intervento 4 00 00 04 RESTITUZIONE DI DEPOSITI CAUZIONALI	18.914,02
Intervento 4 00 00 05 SPESE PER SERVIZI PER CONTO DI TERZI	25.842,81
Intervento 4 00 00 07 RESTITUZIONE DI DEPOSITI PER SPESE CONTRATTUALI	478,96
TOTALE SERVIZIO 00 00	45.235,79
TOTALE FUNZIONE 00	45.235,79
TOTALE TITOLO IV	45.235,79
TOTALE ANNO 1981	45.235,79

Descrizione	Importo
TITOLO IV - SPESE PER SERVIZI PER CONTO DI TERZI	
. FUNZIONE 00 .	
. SERVIZIO 00 00 .	
Intervento 4 00 00 04 RESTITUZIONE DI DEPOSITI CAUZIONALI	2.442,84
Intervento 4 00 00 05 SPESE PER SERVIZI PER CONTO DI TERZI	10.495,29
. TOTALE SERVIZIO 00 00	12.938,13
. TOTALE FUNZIONE 00	12.938,13
TOTALE TITOLO IV	12.938,13
TOTALE ANNO 1982	12.938,13

Descrizione	Importo
TITOLO II - SPESE IN CONTO CAPITALE	
. FUNZIONE 09 FUNZIONI RIGUARDANTI LA GESTIONE DEL TERRITORIO E DELL'AMBIENTE	
. SERVIZIO 09 01 URBANISTICA E GESTIONE DEL TERRITORIO	
Intervento 2 09 01 01 ACQUISIZIONE DI BENI IMMOBILI	88.075,61
. TOTALE SERVIZIO 09 01	88.075,61
. TOTALE FUNZIONE 09	88.075,61
TOTALE TITOLO II	88.075,61
TITOLO IV - SPESE PER SERVIZI PER CONTO DI TERZI	
. FUNZIONE 00 .	
. SERVIZIO 00 00 .	
Intervento 4 00 00 04 RESTITUZIONE DI DEPOSITI CAUZIONALI	3.872,70
Intervento 4 00 00 05 SPESE PER SERVIZI PER CONTO DI TERZI	9.796,46
Intervento 4 00 00 07 RESTITUZIONE DI DEPOSITI PER SPESE CONTRATTUALI	690,10
. TOTALE SERVIZIO 00 00	14.359,26
. TOTALE FUNZIONE 00	14.359,26
TOTALE TITOLO IV	14.359,26
TOTALE ANNO 1983	102.434,87

Descrizione	Importo
TITOLO IV - SPESE PER SERVIZI PER CONTO DI TERZI	
. FUNZIONE 00 .	
. SERVIZIO 00 00 .	
Intervento 4 00 00 04 RESTITUZIONE DI DEPOSITI CAUZIONALI	273,72
Intervento 4 00 00 05 SPESE PER SERVIZI PER CONTO DI TERZI	6.192,94
Intervento 4 00 00 07 RESTITUZIONE DI DEPOSITI PER SPESE CONTRATTUALI	702,38
. TOTALE SERVIZIO 00 00	7.169,04
. TOTALE FUNZIONE 00	7.169,04
TOTALE TITOLO IV	7.169,04
TOTALE ANNO 1984	7.169,04

Descrizione	Importo
TITOLO IV - SPESE PER SERVIZI PER CONTO DI TERZI	
. FUNZIONE 00 .	
. SERVIZIO 00 00 .	
Intervento 4 00 00 04 RESTITUZIONE DI DEPOSITI CAUZIONALI	2.169,12
Intervento 4 00 00 05 SPESE PER SERVIZI PER CONTO DI TERZI	522,53
. TOTALE SERVIZIO 00 00	2.691,65
. TOTALE FUNZIONE 00	2.691,65
TOTALE TITOLO IV	2.691,65
TOTALE ANNO 1985	2.691,65

Descrizione	Importo
TITOLO IV - SPESE PER SERVIZI PER CONTO DI TERZI	
. FUNZIONE 00 .	
. SERVIZIO 00 00 .	
Intervento 4 00 00 04 RESTITUZIONE DI DEPOSITI CAUZIONALI	2.324,06
Intervento 4 00 00 05 SPESE PER SERVIZI PER CONTO DI TERZI	70,39
. TOTALE SERVIZIO 00 00	2.394,45
. TOTALE FUNZIONE 00	2.394,45
TOTALE TITOLO IV	2.394,45
TOTALE ANNO 1986	2.394,45

Descrizione	Importo
-------------	---------

TITOLO IV - SPESE PER SERVIZI PER CONTO DI TERZI

. FUNZIONE 00 .

. SERVIZIO 00 00 .

Intervento 4 00 00 04 RESTITUZIONE DI DEPOSITI CAUZIONALI

. TOTALE SERVIZIO 00 00

. TOTALE FUNZIONE 00

TOTALE TITOLO IV

TOTALE ANNO 1987

568,10
568,10
 568,10
 568,10
568,10
 568,10

Descrizione	Importo
TITOLO II - SPESE IN CONTO CAPITALE	
. FUNZIONE 09 FUNZIONI RIGUARDANTI LA GESTIONE DEL TERRITORIO E DELL'AMBIENTE	
. SERVIZIO 09 01 URBANISTICA E GESTIONE DEL TERRITORIO	
Intervento 2 09 01 01 ACQUISIZIONE DI BENI IMMOBILI	90.850,48
. TOTALE SERVIZIO 09 01	90.850,48
. TOTALE FUNZIONE 09	90.850,48
TOTALE TITOLO II	90.850,48
TITOLO IV - SPESE PER SERVIZI PER CONTO DI TERZI	
. FUNZIONE 00 .	
. SERVIZIO 00 00 .	
Intervento 4 00 00 04 RESTITUZIONE DI DEPOSITI CAUZIONALI	516,46
. TOTALE SERVIZIO 00 00	516,46
. TOTALE FUNZIONE 00	516,46
TOTALE TITOLO IV	516,46
TOTALE ANNO 1988	91.366,94

Descrizione	Importo
TITOLO IV - SPESE PER SERVIZI PER CONTO DI TERZI	
. FUNZIONE 00 .	
. SERVIZIO 00 00 .	
Intervento 4 00 00 04 RESTITUZIONE DI DEPOSITI CAUZIONALI	1.239,49
Intervento 4 00 00 07 RESTITUZIONE DI DEPOSITI PER SPESE CONTRATTUALI	413,17
. TOTALE SERVIZIO 00 00	1.652,66
. TOTALE FUNZIONE 00	1.652,66
TOTALE TITOLO IV	1.652,66
TOTALE ANNO 1989	1.652,66

Descrizione	Importo
-------------	---------

TITOLO IV - SPESE PER SERVIZI PER CONTO DI TERZI

. FUNZIONE 00 .	
. SERVIZIO 00 00 .	
Intervento 4 00 00 04 RESTITUZIONE DI DEPOSITI CAUZIONALI	619,75
. TOTALE SERVIZIO 00 00	619,75
. TOTALE FUNZIONE 00	619,75
TOTALE TITOLO IV	619,75
TOTALE ANNO 1990	619,75

Descrizione	Importo
TITOLO IV - SPESE PER SERVIZI PER CONTO DI TERZI	
. FUNZIONE 00 .	
. SERVIZIO 00 00 .	
Intervento 4 00 00 04 RESTITUZIONE DI DEPOSITI CAUZIONALI	2.695,90
Intervento 4 00 00 05 SPESE PER SERVIZI PER CONTO DI TERZI	38.064,54
. TOTALE SERVIZIO 00 00	40.760,44
. TOTALE FUNZIONE 00	40.760,44
TOTALE TITOLO IV	40.760,44
TOTALE ANNO 1991	40.760,44

Descrizione	Importo
TITOLO II - SPESE IN CONTO CAPITALE	
. FUNZIONE 08 FUNZIONI NEL CAMPO DELLA VIABILITA' E DEI TRASPORTI	
. SERVIZIO 08 01 VIABILITA', CIRCOLAZIONE STRADALE E SERVIZI CONNESSI	
Intervento 2 08 01 01 ACQUISIZIONE DI BENI IMMOBILI	402.853,99
. TOTALE SERVIZIO 08 01	402.853,99
. TOTALE FUNZIONE 08	402.853,99
TOTALE TITOLO II	402.853,99
TITOLO IV - SPESE PER SERVIZI PER CONTO DI TERZI	
. FUNZIONE 00 .	
. SERVIZIO 00 00 .	
Intervento 4 00 00 04 RESTITUZIONE DI DEPOSITI CAUZIONALI	4.441,52
Intervento 4 00 00 05 SPESE PER SERVIZI PER CONTO DI TERZI	8.957,10
. TOTALE SERVIZIO 00 00	13.398,62
. TOTALE FUNZIONE 00	13.398,62
TOTALE TITOLO IV	13.398,62
TOTALE ANNO 1992	416.252,61

Descrizione	Importo
TITOLO IV - SPESE PER SERVIZI PER CONTO DI TERZI	
. FUNZIONE 00 .	
. SERVIZIO 00 00 .	
Intervento 4 00 00 04 RESTITUZIONE DI DEPOSITI CAUZIONALI	1.316,23
Intervento 4 00 00 05 SPESE PER SERVIZI PER CONTO DI TERZI	6.944,74
. TOTALE SERVIZIO 00 00	8.260,97
. TOTALE FUNZIONE 00	8.260,97
TOTALE TITOLO IV	8.260,97
TOTALE ANNO 1993	8.260,97

Descrizione	Importo
TITOLO II - SPESE IN CONTO CAPITALE	
. FUNZIONE 10 FUNZIONI NEL SETTORE SOCIALE	
. SERVIZIO 10 04 ASSISTENZA, BENEFICENZA PUBBLICA E SERVIZI DIVERSI ALLA PERSONA	
Intervento 2 10 04 01 ACQUISIZIONE DI BENI IMMOBILI	
. TOTALE SERVIZIO 10 04	10.678,36
. TOTALE FUNZIONE 10	10.678,36
. TOTALE TITOLO II	10.678,36
TITOLO IV - SPESE PER SERVIZI PER CONTO DI TERZI	
. FUNZIONE 00 .	
. SERVIZIO 00 00 .	
Intervento 4 00 00 03 ALTRE RITENUTE AL PERSONALE PER CONTO DI TERZI	
. TOTALE SERVIZIO 00 00	133,91
. TOTALE FUNZIONE 00	4.467,36
. TOTALE TITOLO IV	4.601,27
. TOTALE ANNO 1994	4.601,27
. TOTALE ANNO 1994	15.279,63

Descrizione	Importo
TITOLO IV - SPESE PER SERVIZI PER CONTO DI TERZI	
. FUNZIONE 00 .	
. SERVIZIO 00 00 .	
Intervento 4 00 00 03 ALTRE RITENUTE AL PERSONALE PER CONTO DI TERZI	44,53
Intervento 4 00 00 04 RESTITUZIONE DI DEPOSITI CAUZIONALI	6.509,97
Intervento 4 00 00 05 SPESE PER SERVIZI PER CONTO DI TERZI	109,46
TOTALE SERVIZIO 00 00	6.663,96
TOTALE FUNZIONE 00	6.663,96
TOTALE TITOLO IV	6.663,96
TOTALE ANNO 1995	6.663,96

Descrizione	Importo
TITOLO IV - SPESE PER SERVIZI PER CONTO DI TERZI	
. FUNZIONE 00 .	
. SERVIZIO 00 00 .	
Intervento 4 00 00 03 ALTRE RITENUTE AL PERSONALE PER CONTO DI TERZI	44,53
Intervento 4 00 00 04 RESTITUZIONE DI DEPOSITI CAUZIONALI	6.868,89
Intervento 4 00 00 05 SPESE PER SERVIZI PER CONTO DI TERZI	739,18
. TOTALE SERVIZIO 00 00	7.652,60
. TOTALE FUNZIONE 00	7.652,60
TOTALE TITOLO IV	7.652,60
TOTALE ANNO 1996	7.652,60

Descrizione	Importo
TITOLO I - SPESE CORRENTI	
. FUNZIONE 01 FUNZIONI GENERALI DI AMMINISTRAZIONE, DI GESTIONE E DI CONTROLLO	
. SERVIZIO 01 02 SEGRETERIA GENERALE, PERSONALE, ORGANIZZAZIONE E PROGRAMMAZIONE	
Intervento 1 01 02 03 PRESTAZIONI DI SERVIZI	5.366,90
. TOTALE SERVIZIO 01 02	5.366,90
. TOTALE FUNZIONE 01	5.366,90
TOTALE TITOLO I	5.366,90
TITOLO II - SPESE IN CONTO CAPITALE	
. FUNZIONE 04 FUNZIONI DI ISTRUZIONE PUBBLICA	
. SERVIZIO 04 02 ISTRUZIONE ELEMENTARE	
Intervento 2 04 02 01 ACQUISIZIONE DI BENI IMMOBILI	8.272,33
. TOTALE SERVIZIO 04 02	8.272,33
. SERVIZIO 04 03 ISTRUZIONE MEDIA	
Intervento 2 04 03 01 ACQUISIZIONE DI BENI IMMOBILI	16.014,97
. TOTALE SERVIZIO 04 03	16.014,97
. TOTALE FUNZIONE 04	24.287,30
. FUNZIONE 10 FUNZIONI NEL SETTORE SOCIALE	
. SERVIZIO 10 01 ASILI NIDO, SERVIZI PER L'INFANZIA E PER I MINORI	
Intervento 2 10 01 01 ACQUISIZIONE DI BENI IMMOBILI	4.433,27
. TOTALE SERVIZIO 10 01	4.433,27
. TOTALE FUNZIONE 10	4.433,27
TOTALE TITOLO II	28.720,57
TITOLO IV - SPESE PER SERVIZI PER CONTO DI TERZI	
. FUNZIONE 00 .	
. SERVIZIO 00 00 .	
Intervento 4 00 00 03 ALTRE RITENUTE AL PERSONALE PER CONTO DI TERZI	77,00
Intervento 4 00 00 04 RESTITUZIONE DI DEPOSITI CAUZIONALI	2.711,39
Intervento 4 00 00 05 SPESE PER SERVIZI PER CONTO DI TERZI	98,62
Intervento 4 00 00 07 RESTITUZIONE DI DEPOSITI PER SPESE CONTRATTUALI	206,58
. TOTALE SERVIZIO 00 00	3.093,59
. TOTALE FUNZIONE 00	3.093,59
TOTALE TITOLO IV	3.093,59
TOTALE ANNO 1997	37.181,06

Descrizione	Importo
TITOLO II - SPESE IN CONTO CAPITALE	
. FUNZIONE 04 FUNZIONI DI ISTRUZIONE PUBBLICA	
. SERVIZIO 04 03 ISTRUZIONE MEDIA	
Intervento 2 04 03 01 ACQUISIZIONE DI BENI IMMOBILI	38.207,97
. TOTALE SERVIZIO 04 03	38.207,97
. TOTALE FUNZIONE 04	
. FUNZIONE 08 FUNZIONI NEL CAMPO DELLA VIABILITA' E DEI TRASPORTI	
. SERVIZIO 08 01 VIABILITA'; CIRCOLAZIONE STRADALE E SERVIZI CONNESSI	
Intervento 2 08 01 01 ACQUISIZIONE DI BENI IMMOBILI	9.183,88
. TOTALE SERVIZIO 08 01	9.183,88
. TOTALE FUNZIONE 08	9.183,88
TOTALE TITOLO II	47.391,85
TITOLO IV - SPESE PER SERVIZI PER CONTO DI TERZI	
. FUNZIONE 00	
. SERVIZIO 00 00	
Intervento 4 00 00 03 AL TRE RITENUTE AL PERSONALE PER CONTO DI TERZI	64,95
Intervento 4 00 00 04 RESTITUZIONE DI DEPOSITI CAUZIONALI	7.881,66
Intervento 4 00 00 07 RESTITUZIONE DI DEPOSITI PER SPESE CONTRATTUALI	619,75
. TOTALE SERVIZIO 00 00	8.566,36
. TOTALE FUNZIONE 00	8.566,36
TOTALE TITOLO IV	8.566,36
TOTALE ANNO 1998	55.958,21

Descrizione	Importo
TITOLO II - SPESE IN CONTO CAPITALE	
. FUNZIONE 01 FUNZIONI GENERALI DI AMMINISTRAZIONE, DI GESTIONE E DI CONTROLLO	
. SERVIZIO 01 05 GESTIONE DEI BENI DEMANIALI E PATRIMONIALI	
Intervento 2 01 05 01 ACQUISIZIONE DI BENI IMMOBILI	66.491,79
. TOTALE SERVIZIO 01 05	66.491,79
. TOTALE FUNZIONE 01	66.491,79
. FUNZIONE 08 FUNZIONI NEL CAMPO DELLA VIABILITA' E DEI TRASPORTI	
. SERVIZIO 08 01 VIABILITA', CIRCOLAZIONE STRADALE E SERVIZI CONNESSI	
Intervento 2 08 01 01 ACQUISIZIONE DI BENI IMMOBILI	39.985,19
. TOTALE SERVIZIO 08 01	39.985,19
. TOTALE FUNZIONE 08	39.985,19
TOTALE TITOLO II	106.476,98
TITOLO IV - SPESE PER SERVIZI PER CONTO DI TERZI	
. FUNZIONE 00 .	
. SERVIZIO 00 00 .	
Intervento 4 00 00 04 RESTITUZIONE DI DEPOSITI CAUZIONALI	14.024,23
Intervento 4 00 00 05 SPESE PER SERVIZI PER CONTO DI TERZI	720,46
Intervento 4 00 00 07 RESTITUZIONE DI DEPOSITI PER SPESE CONTRATTUALI	650,22
. TOTALE SERVIZIO 00 00	15.394,91
. TOTALE FUNZIONE 00	15.394,91
TOTALE TITOLO IV	15.394,91
TOTALE ANNO 1999	121.871,89

Descrizione	Importo
TITOLO I - SPESE CORRENTI	
. FUNZIONE 09 FUNZIONI RIGUARDANTI LA GESTIONE DEL TERRITORIO E DELL'AMBIENTE	
. SERVIZIO 09 01 URBANISTICA E GESTIONE DEL TERRITORIO	3.887,86
Intervento 1 09 01 03 PRESTAZIONI DI SERVIZI	3.887,86
. TOTALE SERVIZIO 09 01	3.887,86
. TOTALE FUNZIONE 09	3.887,86
. TOTALE TITOLO I	3.887,86
TITOLO II - SPESE IN CONTO CAPITALE	
. FUNZIONE 04 FUNZIONI DI ISTRUZIONE PUBBLICA	
. SERVIZIO 04 03 ISTRUZIONE MEDIA	
Intervento 2 04 03 01 ACQUISIZIONE DI BENI IMMOBILI	17.426,51
. TOTALE SERVIZIO 04 03	17.426,51
. TOTALE FUNZIONE 04	17.426,51
. TOTALE TITOLO II	17.426,51
TITOLO IV - SPESE PER SERVIZI PER CONTO DI TERZI	
. FUNZIONE 00	
. SERVIZIO 00 00	7.773,84
Intervento 4 00 00 04 RESTITUZIONE DI DEPOSITI CAUZIONALI	6.900,99
Intervento 4 00 00 05 SPESE PER SERVIZI PER CONTO DI TERZI	14.674,83
. TOTALE SERVIZIO 00 00	14.674,83
. TOTALE FUNZIONE 00	14.674,83
. TOTALE TITOLO IV	14.674,83
. TOTALE ANNO 2000	35.989,20

Descrizione	Importo
TITOLO I - SPESE CORRENTI	
. FUNZIONE 09 FUNZIONI RIGUARDANTI LA GESTIONE DEL TERRITORIO E DELL'AMBIENTE	
. SERVIZIO 09 04 SERVIZIO IDRICO INTEGRATO	117.737,70
Intervento 1 09 04 05 TRASFERIMENTI	117.737,70
. TOTALE SERVIZIO 09 04	117.737,70
. TOTALE FUNZIONE 09	117.737,70
. TOTALE TITOLO I	117.737,70
TITOLO II - SPESE IN CONTO CAPITALE	
. FUNZIONE 01 FUNZIONI GENERALI DI AMMINISTRAZIONE, DI GESTIONE E DI CONTROLLO	
. SERVIZIO 01 05 GESTIONE DEI BENI DEMANIALI E PATRIMONIALI	55.186,25
Intervento 2 01 05 01 ACQUISIZIONE DI BENI IMMOBILI	55.186,25
. TOTALE SERVIZIO 01 05	55.186,25
. TOTALE FUNZIONE 01	55.186,25
. FUNZIONE 04 FUNZIONI DI ISTRUZIONE PUBBLICA	
. SERVIZIO 04 03 ISTRUZIONE MEDIA	40.053,52
Intervento 2 04 03 01 ACQUISIZIONE DI BENI IMMOBILI	40.053,52
. TOTALE SERVIZIO 04 03	40.053,52
. SERVIZIO 04 05 ASSISTENZA SCOLASTICA, TRASPORTO, REFEZIONE E ALTRI SERVIZI	
Intervento 2 04 05 01 ACQUISIZIONE DI BENI IMMOBILI	95.039,17
. TOTALE SERVIZIO 04 05	95.039,17
. TOTALE FUNZIONE 04	135.092,69
. FUNZIONE 08 FUNZIONI NEL CAMPO DELLA VIABILITA' E DEI TRASPORTI	
. SERVIZIO 08 01 VIABILITA', CIRCOLAZIONE STRADALE E SERVIZI CONNESSI	121.166,36
Intervento 2 08 01 01 ACQUISIZIONE DI BENI IMMOBILI	121.166,36
. TOTALE SERVIZIO 08 01	121.166,36
. TOTALE FUNZIONE 08	121.166,36
. FUNZIONE 10 FUNZIONI NEL SETTORE SOCIALE	
. SERVIZIO 10 02 SERVIZI DI PREVENZIONE E RIABILITAZIONE	18.190,96
Intervento 2 10 02 01 ACQUISIZIONE DI BENI IMMOBILI	18.190,96
. TOTALE SERVIZIO 10 02	18.190,96
. TOTALE FUNZIONE 10	18.190,96
. TOTALE TITOLO II	329.636,26
TITOLO IV - SPESE PER SERVIZI PER CONTO DI TERZI	
. FUNZIONE 00 .	
. SERVIZIO 00 00 .	2.899,91
Intervento 4 00 00 04 RESTITUZIONE DI DEPOSITI CAUZIONALI	53.864,70
. TOTALE SERVIZIO 00 00	56.764,61
. TOTALE FUNZIONE 00	56.764,61
. TOTALE TITOLO IV	56.764,61
. TOTALE ANNO 2001	504.138,57

Descrizione	Importo
TITOLO I - SPESE CORRENTI	
. FUNZIONE 09 FUNZIONI RIGUARDANTI LA GESTIONE DEL TERRITORIO E DELL'AMBIENTE	
. SERVIZIO 09 04 SERVIZIO IDRICO INTEGRATO	110.000,00
Intervento 1 09 04 05 TRASFERIMENTI	110.000,00
. TOTALE SERVIZIO 09 04	110.000,00
. TOTALE FUNZIONE 09	110.000,00
. TOTALE TITOLO I	110.000,00
TITOLO II - SPESE IN CONTO CAPITALE	
. FUNZIONE 01 FUNZIONI GENERALI DI AMMINISTRAZIONE, DI GESTIONE E DI CONTROLLO	
. SERVIZIO 01 05 GESTIONE DEI BENI DEMANIALI E PATRIMONIALI	25.302,00
Intervento 2 01 05 01 ACQUISIZIONE DI BENI IMMOBILI	25.302,00
. TOTALE SERVIZIO 01 05	25.302,00
. TOTALE FUNZIONE 01	25.302,00
. FUNZIONE 04 FUNZIONI DI ISTRUZIONE PUBBLICA	
. SERVIZIO 04 02 ISTRUZIONE ELEMENTARE	46.700,38
Intervento 2 04 02 01 ACQUISIZIONE DI BENI IMMOBILI	46.700,38
. TOTALE SERVIZIO 04 02	46.700,38
. TOTALE FUNZIONE 04	46.700,38
. FUNZIONE 06 FUNZIONI NEL SETTORE SPORTIVO E RICREATIVO	
. SERVIZIO 06 01 PISCINE COMUNALI	12.222,69
Intervento 2 06 01 01 ACQUISIZIONE DI BENI IMMOBILI	12.222,69
. TOTALE SERVIZIO 06 01	12.222,69
. TOTALE FUNZIONE 06	12.222,69
. TOTALE TITOLO II	84.225,07
TITOLO IV - SPESE PER SERVIZI PER CONTO DI TERZI	
. FUNZIONE 00 .	
. SERVIZIO 00 00 .	7.127,13
Intervento 4 00 00 04 RESTITUZIONE DI DEPOSITI CAUZIONALI	129,12
Intervento 4 00 00 05 SPESE PER SERVIZI PER CONTO DI TERZI	7.256,25
. TOTALE SERVIZIO 00 00	7.256,25
. TOTALE FUNZIONE 00	7.256,25
. TOTALE TITOLO IV	7.256,25
. TOTALE ANNO 2002	201.481,32

Descrizione	Importo
TITOLO I - SPESE CORRENTI	
- FUNZIONE 09 FUNZIONI RIGUARDANTI LA GESTIONE DEL TERRITORIO E DELL'AMBIENTE	
SERVIZIO 09 01 URBANISTICA E GESTIONE DEL TERRITORIO	472,98
Intervento 1 09 01 03 PRESTAZIONI DI SERVIZI	472,98
TOTALE SERVIZIO 09 01	472,98
SERVIZIO 09 04 SERVIZIO IDRICO INTEGRATO	120.182,26
Intervento 1 09 04 03 PRESTAZIONI DI SERVIZI	120.182,26
TOTALE SERVIZIO 09 04	120.182,26
TOTALE FUNZIONE 09	120.655,24
TOTALE TITOLO I	120.655,24
TITOLO II - SPESE IN CONTO CAPITALE	
- FUNZIONE 01 FUNZIONI GENERALI DI AMMINISTRAZIONE, DI GESTIONE E DI CONTROLLO	
SERVIZIO 01 05 GESTIONE DEI BENI DEMANIALI E PATRIMONIALI	15.245,80
Intervento 2 01 05 01 ACQUISIZIONE DI BENI IMMOBILI	15.245,80
TOTALE SERVIZIO 01 05	15.245,80
SERVIZIO 01 06 UFFICIO TECNICO	12.124,08
Intervento 2 01 06 06 INCARICHI PROFESSIONALI ESTERNI	12.124,08
TOTALE SERVIZIO 01 06	12.124,08
TOTALE FUNZIONE 01	27.369,88
FUNZIONE 04 FUNZIONI DI ISTRUZIONE PUBBLICA	5.191,19
SERVIZIO 04 01 SCUOLA MATERNA	5.191,19
Intervento 2 04 01 01 ACQUISIZIONE DI BENI IMMOBILI	5.191,19
TOTALE SERVIZIO 04 01	5.191,19
SERVIZIO 04 03 ISTRUZIONE MEDIA	38.688,66
Intervento 2 04 03 01 ACQUISIZIONE DI BENI IMMOBILI	38.688,66
TOTALE SERVIZIO 04 03	38.688,66
TOTALE FUNZIONE 04	43.879,85
FUNZIONE 08 FUNZIONI NEL CAMPO DELLA VIABILITA' E DEI TRASPORTI	6.802,75
SERVIZIO 08 01 VIABILITA', CIRCOLAZIONE STRADALE E SERVIZI CONNESSI	6.802,75
Intervento 2 08 01 01 ACQUISIZIONE DI BENI IMMOBILI	6.802,75
TOTALE SERVIZIO 08 01	6.802,75
TOTALE FUNZIONE 08	6.802,75
FUNZIONE 09 FUNZIONI RIGUARDANTI LA GESTIONE DEL TERRITORIO E DELL'AMBIENTE	16.160,16
SERVIZIO 09 06 PARCHI E SERVIZI PER LA TUTELA AMBIENTALE DEL VERDE, ALTRI SERVIZI RELATIVI AL TERRITORIO ED ALL'AMBIENTE	16.160,16
Intervento 2 09 06 01 ACQUISIZIONE DI BENI IMMOBILI	16.160,16
TOTALE SERVIZIO 09 06	16.160,16
TOTALE FUNZIONE 09	16.160,16
TOTALE TITOLO II	94.212,64
TITOLO IV - SPESE PER SERVIZI PER CONTO DI TERZI	
- FUNZIONE 00	
SERVIZIO 00 00	5.577,76
Intervento 4 00 00 04 RESTITUZIONE DI DEPOSITI CAUZIONALI	5.577,76
Intervento 4 00 00 05 SPESE PER SERVIZI PER CONTO DI TERZI	10.000,00
TOTALE SERVIZIO 00 00	15.577,76
TOTALE FUNZIONE 00	15.577,76
TOTALE TITOLO IV	15.577,76
TOTALE ANNO 2003	230.445,64

Descrizione	Importo
TITOLO I - SPESE CORRENTI	
. FUNZIONE 01 FUNZIONI GENERALI DI AMMINISTRAZIONE, DI GESTIONE E DI CONTROLLO	
. SERVIZIO 01 06 UFFICIO TECNICO	3.500,00
Intervento 1 01 06 03 PRESTAZIONI DI SERVIZI	3.500,00
. TOTALE SERVIZIO 01 06	3.500,00
. TOTALE FUNZIONE 01	3.500,00
. TOTALE TITOLO I	3.500,00
TITOLO II - SPESE IN CONTO CAPITALE	
. FUNZIONE 01 FUNZIONI GENERALI DI AMMINISTRAZIONE, DI GESTIONE E DI CONTROLLO	
. SERVIZIO 01 05 GESTIONE DEI BENI DEMANIALI E PATRIMONIALI	83.633,08
Intervento 2 01 05 01 ACQUISIZIONE DI BENI IMMOBILI	83.633,08
. TOTALE SERVIZIO 01 05	83.633,08
. TOTALE FUNZIONE 01	83.633,08
. TOTALE TITOLO II	83.633,08
TITOLO IV - SPESE PER SERVIZI PER CONTO DI TERZI	
. FUNZIONE 00 .	
. SERVIZIO 00 00 .	1.809,87
Intervento 4 00 00 04 RESTITUZIONE DI DEPOSITI CAUZIONALI	9.454,00
. TOTALE SERVIZIO 00 00	11.263,87
. TOTALE FUNZIONE 00	11.263,87
. TOTALE TITOLO IV	11.263,87
. TOTALE ANNO 2004	98.396,95

Descrizione	Importo
TITOLO I - SPESE CORRENTI	
. FUNZIONE 09 FUNZIONI RIGUARDANTI LA GESTIONE DEL TERRITORIO E DELL'AMBIENTE	
. SERVIZIO 09 01 URBANISTICA E GESTIONE DEL TERRITORIO	
Intervento 1 09 01 03 PRESTAZIONI DI SERVIZI	4.100,00
. TOTALE SERVIZIO 09 01	4.100,00
. TOTALE FUNZIONE 09	4.100,00
TOTALE TITOLO I	4.100,00
TITOLO IV - SPESE PER SERVIZI PER CONTO DI TERZI	
. FUNZIONE 00	
. SERVIZIO 00 00	
Intervento 4 00 00 05 SPESE PER SERVIZI PER CONTO DI TERZI	4.117,38
. TOTALE SERVIZIO 00 00	4.117,38
. TOTALE FUNZIONE 00	4.117,38
TOTALE TITOLO IV	4.117,38
TOTALE ANNO 2005	8.217,38

Descrizione	Importo
TITOLO I - SPESE CORRENTI	
. FUNZIONE 09 FUNZIONI RIGUARDANTI LA GESTIONE DEL TERRITORIO E DELL'AMBIENTE	
. SERVIZIO 09 01 URBANISTICA E GESTIONE DEL TERRITORIO	1.547,03
Intervento 1 09 01 03 PRESTAZIONI DI SERVIZI	1.547,03
. TOTALE SERVIZIO 09 01	1.547,03
. TOTALE FUNZIONE 09	
. FUNZIONE 10 FUNZIONI NEL SETTORE SOCIALE	
. SERVIZIO 10 04 ASSISTENZA, BENEFICENZA PUBBLICA E SERVIZI DIVERSI ALLA PERSONA	
Intervento 1 10 04 03 PRESTAZIONI DI SERVIZI	61.974,83
. TOTALE SERVIZIO 10 04	61.974,83
. TOTALE FUNZIONE 10	61.974,83
. TOTALE TITOLO I	63.521,86
TITOLO IV - SPESE PER SERVIZI PER CONTO DI TERZI	
. FUNZIONE 00	
. SERVIZIO 00 00	
Intervento 4 00 00 05 SPESE PER SERVIZI PER CONTO DI TERZI	1.078,67
. TOTALE SERVIZIO 00 00	1.078,67
. TOTALE FUNZIONE 00	1.078,67
. TOTALE TITOLO IV	1.078,67
. TOTALE ANNO 2006	64.600,53

Descrizione	Importo
TITOLO I - SPESE CORRENTI	
. FUNZIONE 01 FUNZIONI GENERALI DI AMMINISTRAZIONE, DI GESTIONE E DI CONTROLLO	
. SERVIZIO 01 06 UFFICIO TECNICO	5.508,00
Intervento 1 01 06 03 PRESTAZIONI DI SERVIZI	5.508,00
. TOTALE SERVIZIO 01 06	5.508,00
. TOTALE FUNZIONE 01	5.508,00
. FUNZIONE 09 FUNZIONI RIGUARDANTI LA GESTIONE DEL TERRITORIO E DELL'AMBIENTE	
. SERVIZIO 09 01 URBANISTICA E GESTIONE DEL TERRITORIO	14.972,01
Intervento 1 09 01 01 PERSONALE	24.186,66
Intervento 1 09 01 03 PRESTAZIONI DI SERVIZI	39.158,67
. TOTALE SERVIZIO 09 01	63.137,34
. SERVIZIO 09 05 SERVIZIO SMALTIMENTO RIFIUTI	440,04
Intervento 1 09 05 07 IMPOSTE E TASSE	440,04
. TOTALE SERVIZIO 09 05	440,04
. TOTALE FUNZIONE 09	39.598,71
. FUNZIONE 10 FUNZIONI NEL SETTORE SOCIALE	
. SERVIZIO 10 04 ASSISTENZA, BENEFICENZA PUBBLICA E SERVIZI DIVERSI ALLA PERSONA	61.974,83
Intervento 1 10 04 03 PRESTAZIONI DI SERVIZI	61.974,83
. TOTALE SERVIZIO 10 04	61.974,83
. TOTALE FUNZIONE 10	107.081,54
TOTALE TITOLO I	
TITOLO II - SPESE IN CONTO CAPITALE	
. FUNZIONE 01 FUNZIONI GENERALI DI AMMINISTRAZIONE, DI GESTIONE E DI CONTROLLO	
. SERVIZIO 01 05 GESTIONE DEI BENI DEMANIALI E PATRIMONIALI	3.021,01
Intervento 2 01 05 01 ACQUISIZIONE DI BENI IMMOBILI	3.021,01
. TOTALE SERVIZIO 01 05	3.021,01
. TOTALE FUNZIONE 01	3.021,01
. FUNZIONE 04 FUNZIONI DI ISTRUZIONE PUBBLICA	
. SERVIZIO 04 02 ISTRUZIONE ELEMENTARE	22,22
Intervento 2 04 02 01 ACQUISIZIONE DI BENI IMMOBILI	22,22
. TOTALE SERVIZIO 04 02	22,22
. TOTALE FUNZIONE 04	22,22
. FUNZIONE 09 FUNZIONI RIGUARDANTI LA GESTIONE DEL TERRITORIO E DELL'AMBIENTE	
. SERVIZIO 09 01 URBANISTICA E GESTIONE DEL TERRITORIO	26.463,80
Intervento 2 09 01 06 INCARICHI PROFESSIONALI ESTERNI	26.463,80
. TOTALE SERVIZIO 09 01	26.463,80
. SERVIZIO 09 06 PARCHI E SERVIZI PER LA TUTELA AMBIENTALE DEL VERDE, ALTRI SERVIZI RELATIVI AL TERRITORIO ED ALL'AMBIENTE	
Intervento 2 09 06 01 ACQUISIZIONE DI BENI IMMOBILI	245,00
. TOTALE SERVIZIO 09 06	245,00
. TOTALE FUNZIONE 09	26.708,80
TOTALE TITOLO II	
TITOLO IV - SPESE PER SERVIZI PER CONTO DI TERZI	
. FUNZIONE 00 .	
. SERVIZIO 00 00 .	18,00
Intervento 4 00 00 01 RITENUTE PREVIDENZIALI E ASSISTENZIALI AL PERSONALE	855,00
Intervento 4 00 00 04 RESTITUZIONE DI DEPOSITI CAUZIONALI	51.884,72
Intervento 4 00 00 05 SPESE PER SERVIZI PER CONTO DI TERZI	52.757,72
. TOTALE SERVIZIO 00 00	52.757,72
. TOTALE FUNZIONE 00	52.757,72
TOTALE TITOLO IV	
TOTALE ANNO 2007	
189.591,29	

Descrizione	Importo
TITOLO I - SPESE CORRENTI	
· FUNZIONE 01 FUNZIONI GENERALI DI AMMINISTRAZIONE, DI GESTIONE E DI CONTROLLO	
· SERVIZIO 01 02 SEGRETERIA GENERALE, PERSONALE, ORGANIZZAZIONE E PROGRAMMAZIONE	
Intervento 1 01 02 03 PRESTAZIONI DI SERVIZI	230,00
· TOTALE SERVIZIO 01 02	230,00
· SERVIZIO 01 05 GESTIONE DEI BENI DEMANIALI E PATRIMONIALI	
Intervento 1 01 05 01 PERSONALE	7.111,44
· TOTALE SERVIZIO 01 05	7.111,44
· SERVIZIO 01 06 UFFICIO TECNICO	
Intervento 1 01 06 01 PERSONALE	7.138,64
Intervento 1 01 06 07 IMPOSTE E TASSE	479,31
· TOTALE SERVIZIO 01 06	7.617,95
· TOTALE FUNZIONE 01	14.959,39
· FUNZIONE 03 FUNZIONI DI POLIZIA LOCALE	
· SERVIZIO 03 01 POLIZIA MUNICIPALE	
Intervento 1 03 01 03 PRESTAZIONI DI SERVIZI	680,00
· TOTALE SERVIZIO 03 01	680,00
· TOTALE FUNZIONE 03	680,00
· FUNZIONE 04 FUNZIONI DI ISTRUZIONE PUBBLICA	
· SERVIZIO 04 05 ASSISTENZA SCOLASTICA, TRASPORTO, REFEZIONE E ALTRI SERVIZI	
Intervento 1 04 05 03 PRESTAZIONI DI SERVIZI	1.265,00
· TOTALE SERVIZIO 04 05	1.265,00
· TOTALE FUNZIONE 04	1.265,00
· FUNZIONE 06 FUNZIONI NEL SETTORE SPORTIVO E RICREATIVO	
· SERVIZIO 06 03 MANIFESTAZIONI DIVERSE NEL SETTORE SPORTIVO E RICREATIVO	
Intervento 1 06 03 03 PRESTAZIONI DI SERVIZI	7.043,81
· TOTALE SERVIZIO 06 03	7.043,81
· TOTALE FUNZIONE 06	7.043,81
· FUNZIONE 09 FUNZIONI RIGUARDANTI LA GESTIONE DEL TERRITORIO E DELL'AMBIENTE	
· SERVIZIO 09 01 URBANISTICA E GESTIONE DEL TERRITORIO	
Intervento 1 09 01 01 PERSONALE	28.126,25
Intervento 1 09 01 03 PRESTAZIONI DI SERVIZI	40.582,55
Intervento 1 09 01 07 IMPOSTE E TASSE	2.390,73
· TOTALE SERVIZIO 09 01	71.099,53
· TOTALE FUNZIONE 09	71.099,53
· FUNZIONE 10 FUNZIONI NEL SETTORE SOCIALE	
· SERVIZIO 10 04 ASSISTENZA, BENEFICENZA PUBBLICA E SERVIZI DIVERSI ALLA PERSONA	
Intervento 1 10 04 03 PRESTAZIONI DI SERVIZI	61.974,83
· TOTALE SERVIZIO 10 04	61.974,83
· TOTALE FUNZIONE 10	61.974,83
TOTALE TITOLO I	157.022,56
TITOLO II - SPESE IN CONTO CAPITALE	
· FUNZIONE 01 FUNZIONI GENERALI DI AMMINISTRAZIONE, DI GESTIONE E DI CONTROLLO	
· SERVIZIO 01 05 GESTIONE DEI BENI DEMANIALI E PATRIMONIALI	
Intervento 2 01 05 01 ACQUISIZIONE DI BENI IMMOBILI	166.764,28
· TOTALE SERVIZIO 01 05	166.764,28
· SERVIZIO 01 06 UFFICIO TECNICO	
Intervento 2 01 06 06 INCARICHI PROFESSIONALI ESTERNI	2.856,00
· TOTALE SERVIZIO 01 06	2.856,00
· TOTALE FUNZIONE 01	169.620,28
· FUNZIONE 08 FUNZIONI NEL CAMPO DELLA VIABILITA' E DEI TRASPORTI	
· SERVIZIO 08 01 VIABILITA', CIRCOLAZIONE STRADALE E SERVIZI CONNESSI	
Intervento 2 08 01 06 INCARICHI PROFESSIONALI ESTERNI	10.134,72
· TOTALE SERVIZIO 08 01	10.134,72
· TOTALE FUNZIONE 08	10.134,72
· FUNZIONE 09 FUNZIONI RIGUARDANTI LA GESTIONE DEL TERRITORIO E DELL'AMBIENTE	
· SERVIZIO 09 06 PARCHI E SERVIZI PER LA TUTELA AMBIENTALE DEL VERDE, ALTRI SERVIZI RELATIVI AL TERRITORIO ED ALL'AMBIENTE	
Intervento 2 09 06 01 ACQUISIZIONE DI BENI IMMOBILI	2.502,19
· TOTALE SERVIZIO 09 06	2.502,19
· TOTALE FUNZIONE 09	2.502,19
· FUNZIONE 10 FUNZIONI NEL SETTORE SOCIALE	
· SERVIZIO 10 01 ASILI NIDO, SERVIZI PER L'INFANZIA E PER I MINORI	
Intervento 2 10 01 01 ACQUISIZIONE DI BENI IMMOBILI	1.584,24
· TOTALE SERVIZIO 10 01	1.584,24
· TOTALE FUNZIONE 10	1.584,24

Descrizione	Importo
TOTALE TITOLO II	183.841,43
TITOLO IV - SPESE PER SERVIZI PER CONTO DI TERZI	
. FUNZIONE 00 .	
. SERVIZIO 00 00 .	41.344,80
Intervento 4 00 00 05 SPESE PER SERVIZI PER CONTO DI TERZI	41.344,80
. TOTALE SERVIZIO 00 00	41.344,80
. TOTALE FUNZIONE 00	41.344,80
TOTALE TITOLO IV	41.344,80
TOTALE ANNO 2008	382.208,79

Descrizione	Importo
TITOLO I - SPESE CORRENTI	
· FUNZIONE 01 FUNZIONI GENERALI DI AMMINISTRAZIONE, DI GESTIONE E DI CONTROLLO	
· SERVIZIO 01 06 UFFICIO TECNICO	
Intervento 1 01 06 01 PERSONALE	2.781,44
Intervento 1 01 06 03 PRESTAZIONI DI SERVIZI	9.207,50
Intervento 1 01 06 07 IMPOSTE E TASSE	186,72
· TOTALE SERVIZIO 01 06	12.175,66
· TOTALE FUNZIONE 01	12.175,66
· FUNZIONE 03 FUNZIONI DI POLIZIA LOCALE	
· SERVIZIO 03 01 POLIZIA MUNICIPALE	
Intervento 1 03 01 03 PRESTAZIONI DI SERVIZI	2.100,00
· TOTALE SERVIZIO 03 01	2.100,00
· TOTALE FUNZIONE 03	2.100,00
· FUNZIONE 04 FUNZIONI DI ISTRUZIONE PUBBLICA	
· SERVIZIO 04 05 ASSISTENZA SCOLASTICA, TRASPORTO, REFEZIONE E ALTRI SERVIZI	
Intervento 1 04 05 03 PRESTAZIONI DI SERVIZI	348,48
· TOTALE SERVIZIO 04 05	348,48
· TOTALE FUNZIONE 04	348,48
· FUNZIONE 05 FUNZIONI RELATIVE ALLA CULTURA ED AI BENI CULTURALI	
· SERVIZIO 05 02 TEATRI, ATTIVITA' CULTURALI E SERVIZI DIVERSI NEL SETTORE CULTURALE	
Intervento 1 05 02 07 IMPOSTE E TASSE	240,25
· TOTALE SERVIZIO 05 02	240,25
· TOTALE FUNZIONE 05	240,25
· FUNZIONE 06 FUNZIONI NEL SETTORE SPORTIVO E RICREATIVO	
· SERVIZIO 06 03 MANIFESTAZIONI DIVERSE NEL SETTORE SPORTIVO E RICREATIVO	
Intervento 1 06 03 03 PRESTAZIONI DI SERVIZI	509,50
· TOTALE SERVIZIO 06 03	509,50
· TOTALE FUNZIONE 06	509,50
· FUNZIONE 09 FUNZIONI RIGUARDANTI LA GESTIONE DEL TERRITORIO E DELL'AMBIENTE	
· SERVIZIO 09 01 URBANISTICA E GESTIONE DEL TERRITORIO	
Intervento 1 09 01 03 PRESTAZIONI DI SERVIZI	34.195,38
Intervento 1 09 01 07 IMPOSTE E TASSE	34,85
· TOTALE SERVIZIO 09 01	34.230,23
· TOTALE FUNZIONE 09	34.230,23
· FUNZIONE 10 FUNZIONI NEL SETTORE SOCIALE	
· SERVIZIO 10 04 ASSISTENZA, BENEFICENZA PUBBLICA E SERVIZI DIVERSI ALLA PERSONA	
Intervento 1 10 04 03 PRESTAZIONI DI SERVIZI	68.409,03
· TOTALE SERVIZIO 10 04	68.409,03
· TOTALE FUNZIONE 10	68.409,03
TOTALE TITOLO I	118.013,15
TITOLO II - SPESE IN CONTO CAPITALE	
· FUNZIONE 01 FUNZIONI GENERALI DI AMMINISTRAZIONE, DI GESTIONE E DI CONTROLLO	
· SERVIZIO 01 05 GESTIONE DEI BENI DEMANIALI E PATRIMONIALI	
Intervento 2 01 05 01 ACQUISIZIONE DI BENI IMMOBILI	134.533,74
· TOTALE SERVIZIO 01 05	134.533,74
· SERVIZIO 01 06 UFFICIO TECNICO	
Intervento 2 01 06 06 INCARICHI PROFESSIONALI ESTERNI	1.713,60
· TOTALE SERVIZIO 01 06	1.713,60
· TOTALE FUNZIONE 01	136.247,34
· FUNZIONE 03 FUNZIONI DI POLIZIA LOCALE	
· SERVIZIO 03 01 POLIZIA MUNICIPALE	
Intervento 2 03 01 05 ACQUISIZIONE DI BENI MOBILI, MACCHINE ED ATTREZZATURE TECNICO-SCIENTIFICHE	1.201,57
· TOTALE SERVIZIO 03 01	1.201,57
· TOTALE FUNZIONE 03	1.201,57
· FUNZIONE 04 FUNZIONI DI ISTRUZIONE PUBBLICA	
· SERVIZIO 04 02 ISTRUZIONE ELEMENTARE	
Intervento 2 04 02 01 ACQUISIZIONE DI BENI IMMOBILI	99.184,64
· TOTALE SERVIZIO 04 02	99.184,64
· SERVIZIO 04 03 ISTRUZIONE MEDIA	
Intervento 2 04 03 01 ACQUISIZIONE DI BENI IMMOBILI	97.750,25
· TOTALE SERVIZIO 04 03	97.750,25
· TOTALE FUNZIONE 04	196.934,89
· FUNZIONE 05 FUNZIONI RELATIVE ALLA CULTURA ED AI BENI CULTURALI	
· SERVIZIO 05 01 BIBLIOTECHE, MUSEI E PINACOTECHE	
Intervento 2 05 01 05 ACQUISIZIONE DI BENI MOBILI, MACCHINE ED ATTREZZATURE TECNICO-SCIENTIFICHE	4.968,32

Descrizione	Importo
· TOTALE SERVIZIO 05 01	4.968,32
· TOTALE FUNZIONE 05	4.968,32
· FUNZIONE 08 FUNZIONI NEL CAMPO DELLA VIABILITA' E DEI TRASPORTI	
· SERVIZIO 08 01 VIABILITA', CIRCOLAZIONE STRADALE E SERVIZI CONNESSI	
Intervento 2 08 01 01 ACQUISIZIONE DI BENI IMMOBILI	889.617,74
· TOTALE SERVIZIO 08 01	889.617,74
· TOTALE FUNZIONE 08	889.617,74
· FUNZIONE 09 FUNZIONI RIGUARDANTI LA GESTIONE DEL TERRITORIO E DELL'AMBIENTE	
· SERVIZIO 09 06 PARCHI E SERVIZI PER LA TUTELA AMBIENTALE DEL VERDE, ALTRI SERVIZI RELATIVI AL TERRITORIO ED ALL'AMBIENTE	
Intervento 2 09 06 01 ACQUISIZIONE DI BENI IMMOBILI	99,55
· TOTALE SERVIZIO 09 06	99,55
· TOTALE FUNZIONE 09	99,55
· FUNZIONE 10 FUNZIONI NEL SETTORE SOCIALE	
· SERVIZIO 10 05 SERVIZIO NECROSCOPICO E CIMITERIALE	
Intervento 2 10 05 01 ACQUISIZIONE DI BENI IMMOBILI	679,69
· TOTALE SERVIZIO 10 05	679,69
· TOTALE FUNZIONE 10	679,69
TOTALE TITOLO II	1.229.749,10
TITOLO IV - SPESE PER SERVIZI PER CONTO DI TERZI	
· FUNZIONE 00	
· SERVIZIO 00 00	
Intervento 4 00 00 05 SPESE PER SERVIZI PER CONTO DI TERZI	11.979,06
· TOTALE SERVIZIO 00 00	11.979,06
· TOTALE FUNZIONE 00	11.979,06
TOTALE TITOLO IV	11.979,06
TOTALE ANNO 2009	1.359.741,31

Descrizione	Importo
TITOLO I - SPESE CORRENTI	
· FUNZIONE 01 FUNZIONI GENERALI DI AMMINISTRAZIONE, DI GESTIONE E DI CONTROLLO	
· SERVIZIO 01 02 SEGRETERIA GENERALE, PERSONALE, ORGANIZZAZIONE E PROGRAMMAZIONE	
Intervento 1 01 02 01 PERSONALE	7.013,03
· TOTALE SERVIZIO 01 02	3.338,17
· SERVIZIO 01 05 GESTIONE DEI BENI DEMANIALI E PATRIMONIALI	
Intervento 1 01 05 03 PRESTAZIONI DI SERVIZI	10.351,20
· TOTALE SERVIZIO 01 05	846,00
· SERVIZIO 01 06 UFFICIO TECNICO	
Intervento 1 01 06 01 PERSONALE	846,00
Intervento 1 01 06 03 PRESTAZIONI DI SERVIZI	3.046,10
Intervento 1 01 06 07 IMPOSTE E TASSE	3.502,70
· TOTALE SERVIZIO 01 06	194,66
· SERVIZIO 01 08 ALTRI SERVIZI GENERALI	
Intervento 1 01 08 03 PRESTAZIONI DI SERVIZI	6.743,46
· TOTALE SERVIZIO 01 08	2.800,00
· TOTALE FUNZIONE 01	2.800,00
· FUNZIONE 03 FUNZIONI DI POLIZIA LOCALE	
· SERVIZIO 03 01 POLIZIA MUNICIPALE	
Intervento 1 03 01 02 ACQUISTO DI BENI DI CONSUMO E/O DI MATERIE PRIME	20.740,66
Intervento 1 03 01 03 PRESTAZIONI DI SERVIZI	6.000,00
· TOTALE SERVIZIO 03 01	1.500,00
· TOTALE FUNZIONE 03	7.500,00
· FUNZIONE 04 FUNZIONI DI ISTRUZIONE PUBBLICA	
· SERVIZIO 04 03 ISTRUZIONE MEDIA	
Intervento 1 04 03 03 PRESTAZIONI DI SERVIZI	7.500,00
· TOTALE SERVIZIO 04 03	7.500,00
· SERVIZIO 04 05 ASSISTENZA SCOLASTICA, TRASPORTO, REFEZIONE E ALTRI SERVIZI	
Intervento 1 04 05 03 PRESTAZIONI DI SERVIZI	812,61
· TOTALE SERVIZIO 04 05	812,61
· TOTALE FUNZIONE 04	1.364,00
· FUNZIONE 05 FUNZIONI RELATIVE ALLA CULTURA ED AI BENI CULTURALI	
· SERVIZIO 05 02 TEATRI, ATTIVITA' CULTURALI E SERVIZI DIVERSI NEL SETTORE CULTURALE	
Intervento 1 05 02 07 IMPOSTE E TASSE	2.176,61
· TOTALE SERVIZIO 05 02	232,94
· TOTALE FUNZIONE 05	232,94
· FUNZIONE 09 FUNZIONI RIGUARDANTI LA GESTIONE DEL TERRITORIO E DELL'AMBIENTE	
· SERVIZIO 09 01 URBANISTICA E GESTIONE DEL TERRITORIO	
Intervento 1 09 01 03 PRESTAZIONI DI SERVIZI	7.853,39
· TOTALE SERVIZIO 09 01	7.853,39
· TOTALE FUNZIONE 09	7.853,39
· FUNZIONE 10 FUNZIONI NEL SETTORE SOCIALE	
· SERVIZIO 10 01 ASILI NIDO, SERVIZI PER L'INFANZIA E PER I MINORI	
Intervento 1 10 01 03 PRESTAZIONI DI SERVIZI	3.307,93
· TOTALE SERVIZIO 10 01	3.307,93
· SERVIZIO 10 04 ASSISTENZA, BENEFICENZA PUBBLICA E SERVIZI DIVERSI ALLA PERSONA	
Intervento 1 10 04 03 PRESTAZIONI DI SERVIZI	62.974,83
Intervento 1 10 04 05 TRASFERIMENTI	75.000,00
· TOTALE SERVIZIO 10 04	137.974,83
· TOTALE FUNZIONE 10	141.282,76
TOTALE TITOLO I	179.786,36
TITOLO II - SPESE IN CONTO CAPITALE	
· FUNZIONE 01 FUNZIONI GENERALI DI AMMINISTRAZIONE, DI GESTIONE E DI CONTROLLO	
· SERVIZIO 01 05 GESTIONE DEI BENI DEMANIALI E PATRIMONIALI	
Intervento 2 01 05 01 ACQUISIZIONE DI BENI IMMOBILI	18.182,13
· TOTALE SERVIZIO 01 05	18.182,13
· SERVIZIO 01 06 UFFICIO TECNICO	
Intervento 2 01 06 06 INCARICHI PROFESSIONALI ESTERNI	21.867,04
· TOTALE SERVIZIO 01 06	21.867,04
· SERVIZIO 01 07 ANAGRAFE, STATO CIVILE, ELETTORALE, LEVA E SERVIZIO STATISTICO	
Intervento 2 01 07 05 ACQUISIZIONE DI BENI MOBILI, MACCHINE ED ATTREZZATURE TECNICO-SCIENTIFICHE	720,00
· TOTALE SERVIZIO 01 07	720,00
· TOTALE FUNZIONE 01	40.769,17
· FUNZIONE 04 FUNZIONI DI ISTRUZIONE PUBBLICA	

Descrizione	Importo
<ul style="list-style-type: none"> . SERVIZIO 04 02 ISTRUZIONE ELEMENTARE 	119.423,52
<ul style="list-style-type: none"> Intervento 2 04 02 01 ACQUISIZIONE DI BENI IMMOBILI 	119.423,52
<ul style="list-style-type: none"> . TOTALE SERVIZIO 04 02 	119.423,52
<ul style="list-style-type: none"> . SERVIZIO 04 03 ISTRUZIONE MEDIA 	
<ul style="list-style-type: none"> Intervento 2 04 03 01 ACQUISIZIONE DI BENI IMMOBILI 	1.475,96
<ul style="list-style-type: none"> . TOTALE SERVIZIO 04 03 	1.475,96
<ul style="list-style-type: none"> . TOTALE FUNZIONE 04 	120.899,48
<ul style="list-style-type: none"> . FUNZIONE 05 FUNZIONI RELATIVE ALLA CULTURA ED AI BENI CULTURALI 	
<ul style="list-style-type: none"> . SERVIZIO 05 01 BIBLIOTECHE, MUSEI E PINACOTECHE 	
<ul style="list-style-type: none"> Intervento 2 05 01 05 ACQUISIZIONE DI BENI MOBILI, MACCHINE ED ATTREZZATURE TECNICO-SCIENTIFICHE 	51.298,88
<ul style="list-style-type: none"> . TOTALE SERVIZIO 05 01 	51.298,88
<ul style="list-style-type: none"> . TOTALE FUNZIONE 05 	51.298,88
<ul style="list-style-type: none"> . FUNZIONE 06 FUNZIONI NEL SETTORE SPORTIVO E RICREATIVO 	
<ul style="list-style-type: none"> . SERVIZIO 06 02 STADIO COMUNALE, PALAZZO DELLO SPORT ED ALTRI IMPIANTI 	
<ul style="list-style-type: none"> Intervento 2 06 02 01 ACQUISIZIONE DI BENI IMMOBILI 	468,20
<ul style="list-style-type: none"> . TOTALE SERVIZIO 06 02 	468,20
<ul style="list-style-type: none"> . TOTALE FUNZIONE 06 	468,20
<ul style="list-style-type: none"> . FUNZIONE 08 FUNZIONI NEL CAMPO DELLA VIABILITA' E DEI TRASPORTI 	
<ul style="list-style-type: none"> . SERVIZIO 08 01 VIABILITA', CIRCOLAZIONE STRADALE E SERVIZI CONNESSI 	
<ul style="list-style-type: none"> Intervento 2 08 01 01 ACQUISIZIONE DI BENI IMMOBILI 	16.750,83
<ul style="list-style-type: none"> Intervento 2 08 01 05 ACQUISIZIONE DI BENI MOBILI, MACCHINE ED ATTREZZATURE TECNICO-SCIENTIFICHE 	420,65
<ul style="list-style-type: none"> . TOTALE SERVIZIO 08 01 	17.171,48
<ul style="list-style-type: none"> . SERVIZIO 08 02 ILLUMINAZIONE PUBBLICA E SERVIZI CONNESSI 	
<ul style="list-style-type: none"> Intervento 2 08 02 01 ACQUISIZIONE DI BENI IMMOBILI 	75.204,61
<ul style="list-style-type: none"> . TOTALE SERVIZIO 08 02 	75.204,61
<ul style="list-style-type: none"> . TOTALE FUNZIONE 08 	92.376,09
<ul style="list-style-type: none"> . FUNZIONE 09 FUNZIONI RIGUARDANTI LA GESTIONE DEL TERRITORIO E DELL'AMBIENTE 	
<ul style="list-style-type: none"> . SERVIZIO 09 01 URBANISTICA E GESTIONE DEL TERRITORIO 	
<ul style="list-style-type: none"> Intervento 2 09 01 06 INCARICHI PROFESSIONALI ESTERNI 	19.095,60
<ul style="list-style-type: none"> . TOTALE SERVIZIO 09 01 	19.095,60
<ul style="list-style-type: none"> . SERVIZIO 09 06 PARCHI E SERVIZI PER LA TUTELA AMBIENTALE DEL VERDE, ALTRI SERVIZI RELATIVI AL TERRITORIO ED ALL'AMBIENTE 	
<ul style="list-style-type: none"> Intervento 2 09 06 01 ACQUISIZIONE DI BENI IMMOBILI 	810,27
<ul style="list-style-type: none"> . TOTALE SERVIZIO 09 06 	810,27
<ul style="list-style-type: none"> . TOTALE FUNZIONE 09 	19.905,87
<ul style="list-style-type: none"> . FUNZIONE 10 FUNZIONI NEL SETTORE SOCIALE 	
<ul style="list-style-type: none"> . SERVIZIO 10 01 ASILI NIDO, SERVIZI PER L'IN FANZIA E PER I MINORI 	
<ul style="list-style-type: none"> Intervento 2 10 01 01 ACQUISIZIONE DI BENI IMMOBILI 	24.568,35
<ul style="list-style-type: none"> Intervento 2 10 01 05 ACQUISIZIONE DI BENI MOBILI, MACCHINE ED ATTREZZATURE TECNICO-SCIENTIFICHE 	2.749,17
<ul style="list-style-type: none"> . TOTALE SERVIZIO 10 01 	27.317,52
<ul style="list-style-type: none"> . SERVIZIO 10 05 SERVIZIO NECROSCOPICO E CIMITERIALE 	
<ul style="list-style-type: none"> Intervento 2 10 05 01 ACQUISIZIONE DI BENI IMMOBILI 	120.486,45
<ul style="list-style-type: none"> . TOTALE SERVIZIO 10 05 	120.486,45
<ul style="list-style-type: none"> . TOTALE FUNZIONE 10 	147.803,97
<ul style="list-style-type: none"> . TOTALE TITOLO II 	473.521,66
<ul style="list-style-type: none"> . <u>TITOLO IV - SPESE PER SERVIZI PER CONTO DI TERZI</u> 	
<ul style="list-style-type: none"> . FUNZIONE 00 . 	
<ul style="list-style-type: none"> . SERVIZIO 00 00 . 	
<ul style="list-style-type: none"> Intervento 4 00 00 05 SPESE PER SERVIZI PER CONTO DI TERZI 	60.310,72
<ul style="list-style-type: none"> . TOTALE SERVIZIO 00 00 	60.310,72
<ul style="list-style-type: none"> . TOTALE FUNZIONE 00 	60.310,72
<ul style="list-style-type: none"> . TOTALE TITOLO IV 	60.310,72
<ul style="list-style-type: none"> . TOTALE ANNO 2010 	713.618,74

Descrizione	Importo
TITOLO I - SPESE CORRENTI	
· FUNZIONE 01 FUNZIONI GENERALI DI AMMINISTRAZIONE, DI GESTIONE E DI CONTROLLO	
· SERVIZIO 01 01 ORGANI ISTITUZIONALI, PARTECIPAZIONE E DECENTRAMENTO	
Intervento 1 01 01 03 PRESTAZIONI DI SERVIZI	523,81
Intervento 1 01 01 07 IMPOSTE E TASSE	300,00
· TOTALE SERVIZIO 01 01	823,81
· SERVIZIO 01 02 SEGRETERIA GENERALE, PERSONALE, ORGANIZZAZIONE E PROGRAMMAZIONE	
Intervento 1 01 02 01 PERSONALE	14.868,55
Intervento 1 01 02 03 PRESTAZIONI DI SERVIZI	514,97
Intervento 1 01 02 07 IMPOSTE E TASSE	1.118,89
· TOTALE SERVIZIO 01 02	16.502,41
· SERVIZIO 01 03 GESTIONE ECONOMICA, FINANZIARIA, PROGRAMMAZIONE, PROVVEDITORATO E CONTROLLO DI GESTIONE	
Intervento 1 01 03 03 PRESTAZIONI DI SERVIZI	6.481,96
· TOTALE SERVIZIO 01 03	6.481,96
· SERVIZIO 01 04 GESTIONE DELLE ENTRATE TRIBUTARIE E SERVIZI FISCALI	
Intervento 1 01 04 05 TRASFERIMENTI	4.025,00
· TOTALE SERVIZIO 01 04	4.025,00
· SERVIZIO 01 05 GESTIONE DEI BENI DEMANIALI E PATRIMONIALI	
Intervento 1 01 05 03 PRESTAZIONI DI SERVIZI	7.578,91
· TOTALE SERVIZIO 01 05	7.578,91
· SERVIZIO 01 06 UFFICIO TECNICO	
Intervento 1 01 06 01 PERSONALE	20.361,46
Intervento 1 01 06 03 PRESTAZIONI DI SERVIZI	5.890,55
Intervento 1 01 06 07 IMPOSTE E TASSE	1.350,71
· TOTALE SERVIZIO 01 06	27.602,72
· SERVIZIO 01 07 ANAGRAFE, STATO CIVILE, ELETTORALE, LEVA E SERVIZIO STATISTICO	
Intervento 1 01 07 03 PRESTAZIONI DI SERVIZI	300,76
· TOTALE SERVIZIO 01 07	300,76
· SERVIZIO 01 08 ALTRI SERVIZI GENERALI	
Intervento 1 01 08 02 ACQUISTO DI BENI DI CONSUMO E/O DI MATERIE PRIME	4.547,06
· TOTALE SERVIZIO 01 08	4.547,06
· TOTALE FUNZIONE 01	67.862,63
· FUNZIONE 03 FUNZIONI DI POLIZIA LOCALE	
· SERVIZIO 03 01 POLIZIA MUNICIPALE	
Intervento 1 03 01 02 ACQUISTO DI BENI DI CONSUMO E/O DI MATERIE PRIME	5.388,58
Intervento 1 03 01 03 PRESTAZIONI DI SERVIZI	6.595,29
· TOTALE SERVIZIO 03 01	11.983,87
· TOTALE FUNZIONE 03	11.983,87
· FUNZIONE 04 FUNZIONI DI ISTRUZIONE PUBBLICA	
· SERVIZIO 04 01 SCUOLA MATERNA	
Intervento 1 04 01 03 PRESTAZIONI DI SERVIZI	726,73
· TOTALE SERVIZIO 04 01	726,73
· SERVIZIO 04 02 ISTRUZIONE ELEMENTARE	
Intervento 1 04 02 02 ACQUISTO DI BENI DI CONSUMO E/O DI MATERIE PRIME	2.134,00
Intervento 1 04 02 03 PRESTAZIONI DI SERVIZI	1.317,80
Intervento 1 04 02 05 TRASFERIMENTI	1.115,54
· TOTALE SERVIZIO 04 02	4.567,34
· SERVIZIO 04 03 ISTRUZIONE MEDIA	
Intervento 1 04 03 03 PRESTAZIONI DI SERVIZI	4.806,05
· TOTALE SERVIZIO 04 03	4.806,05
· SERVIZIO 04 05 ASSISTENZA SCOLASTICA, TRASPORTO, REFEZIONE E ALTRI SERVIZI	
Intervento 1 04 05 02 ACQUISTO DI BENI DI CONSUMO E/O DI MATERIE PRIME	249,00
Intervento 1 04 05 03 PRESTAZIONI DI SERVIZI	8.352,54
· TOTALE SERVIZIO 04 05	8.601,54
· TOTALE FUNZIONE 04	18.701,66
· FUNZIONE 05 FUNZIONI RELATIVE ALLA CULTURA ED AI BENI CULTURALI	
· SERVIZIO 05 01 BIBLIOTECHE, MUSEI E PINACOTECHE	
Intervento 1 05 01 02 ACQUISTO DI BENI DI CONSUMO E/O DI MATERIE PRIME	98,14
Intervento 1 05 01 03 PRESTAZIONI DI SERVIZI	1.404,37
· TOTALE SERVIZIO 05 01	1.502,51
· SERVIZIO 05 02 TEATRI, ATTIVITA' CULTURALI E SERVIZI DIVERSI NEL SETTORE CULTURALE	
Intervento 1 05 02 03 PRESTAZIONI DI SERVIZI	572,71
· TOTALE SERVIZIO 05 02	572,71
· TOTALE FUNZIONE 05	2.075,22
· FUNZIONE 06 FUNZIONI NEL SETTORE SPORTIVO E RICREATIVO	
· SERVIZIO 06 03 MANIFESTAZIONI DIVERSE NEL SETTORE SPORTIVO E RICREATIVO	

Descrizione	Importo
Intervento 1 06 03 03 PRESTAZIONI DI SERVIZI	635,37
· TOTALE SERVIZIO 06 03	635,37
· TOTALE FUNZIONE 06	635,37
· FUNZIONE 08 FUNZIONI NEL CAMPO DELLA VIABILITA' E DEI TRASPORTI	
· SERVIZIO 08 01 VIABILITA', CIRCOLAZIONE STRADALE E SERVIZI CONNESSI	
Intervento 1 08 01 03 PRESTAZIONI DI SERVIZI	624,58
· TOTALE SERVIZIO 08 01	624,58
· TOTALE FUNZIONE 08	624,58
· FUNZIONE 09 FUNZIONI RIGUARDANTI LA GESTIONE DEL TERRITORIO E DELL'AMBIENTE	
· SERVIZIO 09 01 URBANISTICA E GESTIONE DEL TERRITORIO	
Intervento 1 09 01 01 PERSONALE	5,76
Intervento 1 09 01 03 PRESTAZIONI DI SERVIZI	2.878,20
· TOTALE SERVIZIO 09 01	2.883,96
· SERVIZIO 09 03 SERVIZI DI PROTEZIONE CIVILE	
Intervento 1 09 03 05 TRASFERIMENTI	15.540,00
· TOTALE SERVIZIO 09 03	15.540,00
· TOTALE FUNZIONE 09	18.423,96
· FUNZIONE 10 FUNZIONI NEL SETTORE SOCIALE	
· SERVIZIO 10 01 ASILI NIDO, SERVIZI PER L'INFANZIA E PER I MINORI	
Intervento 1 10 01 03 PRESTAZIONI DI SERVIZI	883,10
· TOTALE SERVIZIO 10 01	883,10
· SERVIZIO 10 02 SERVIZI DI PREVENZIONE E RIABILITAZIONE	
Intervento 1 10 02 02 ACQUISITO DI BENI DI CONSUMO E/O DI MATERIE PRIME	165,97
Intervento 1 10 02 03 PRESTAZIONI DI SERVIZI	1.787,65
· TOTALE SERVIZIO 10 02	1.953,62
· SERVIZIO 10 04 ASSISTENZA, BENEFICENZA PUBBLICA E SERVIZI DIVERSI ALLA PERSONA	
Intervento 1 10 04 02 ACQUISITO DI BENI DI CONSUMO E/O DI MATERIE PRIME	372,67
Intervento 1 10 04 03 PRESTAZIONI DI SERVIZI	63.096,88
Intervento 1 10 04 05 TRASFERIMENTI	20.702,96
· TOTALE SERVIZIO 10 04	84.172,51
· TOTALE FUNZIONE 10	87.009,23
· FUNZIONE 11 FUNZIONI NEL CAMPO DELLO SVILUPPO ECONOMICO	
· SERVIZIO 11 05 SERVIZI RELATIVI AL COMMERCIO	
Intervento 1 11 05 03 PRESTAZIONI DI SERVIZI	18.170,08
· TOTALE SERVIZIO 11 05	18.170,08
· TOTALE FUNZIONE 11	18.170,08
TOTALE TITOLO I	225.486,60
TITOLO II - SPESE IN CONTO CAPITALE	
· FUNZIONE 01 FUNZIONI GENERALI DI AMMINISTRAZIONE, DI GESTIONE E DI CONTROLLO	
· SERVIZIO 01 01 ORGANI ISTITUZIONALI, PARTECIPAZIONE E DECENTRAMENTO	
Intervento 2 01 01 05 ACQUISIZIONE DI BENI MOBILI, MACCHINE ED ATTREZZATURE TECNICO-SCIENTIFICHE	16.440,00
· TOTALE SERVIZIO 01 01	16.440,00
· SERVIZIO 01 05 GESTIONE DEI BENI DEMANIALI E PATRIMONIALI	
Intervento 2 01 05 01 ACQUISIZIONE DI BENI IMMOBILI	161.280,41
Intervento 2 01 05 05 ACQUISIZIONE DI BENI MOBILI, MACCHINE ED ATTREZZATURE TECNICO-SCIENTIFICHE	5.578,71
· TOTALE SERVIZIO 01 05	166.859,12
· SERVIZIO 01 06 UFFICIO TECNICO	
Intervento 2 01 06 05 ACQUISIZIONE DI BENI MOBILI, MACCHINE ED ATTREZZATURE TECNICO-SCIENTIFICHE	40.000,00
Intervento 2 01 06 06 INCARICHI PROFESSIONALI ESTERNI	23.956,41
· TOTALE SERVIZIO 01 06	63.956,41
· SERVIZIO 01 08 ALTRI SERVIZI GENERALI	
Intervento 2 01 08 05 ACQUISIZIONE DI BENI MOBILI, MACCHINE ED ATTREZZATURE TECNICO-SCIENTIFICHE	11.849,71
· TOTALE SERVIZIO 01 08	11.849,71
· TOTALE FUNZIONE 01	259.105,24
· FUNZIONE 03 FUNZIONI DI POLIZIA LOCALE	
· SERVIZIO 03 01 POLIZIA MUNICIPALE	
Intervento 2 03 01 05 ACQUISIZIONE DI BENI MOBILI, MACCHINE ED ATTREZZATURE TECNICO-SCIENTIFICHE	1.045,20
· TOTALE SERVIZIO 03 01	1.045,20
· TOTALE FUNZIONE 03	1.045,20
· FUNZIONE 04 FUNZIONI DI ISTRUZIONE PUBBLICA	
· SERVIZIO 04 02 ISTRUZIONE ELEMENTARE	
Intervento 2 04 02 01 ACQUISIZIONE DI BENI IMMOBILI	12,48
· TOTALE SERVIZIO 04 02	12,48
· SERVIZIO 04 03 ISTRUZIONE MEDIA	

Descrizione	Importo
Intervento 2 04 03 01 ACQUISIZIONE DI BENI IMMOBILI	100.000,00
· TOTALE SERVIZIO 04 03	100.000,00
· TOTALE FUNZIONE 04	100.012,48
· FUNZIONE 08 FUNZIONI NEL CAMPO DELLA VIABILITA' E DEI TRASPORTI	
· SERVIZIO 08 01 VIABILITA', CIRCOLAZIONE STRADALE E SERVIZI CONNESSI	
Intervento 2 08 01 01 ACQUISIZIONE DI BENI IMMOBILI	263.560,19
· TOTALE SERVIZIO 08 01	263.560,19
· TOTALE FUNZIONE 08	263.560,19
· FUNZIONE 09 FUNZIONI RIGUARDANTI LA GESTIONE DEL TERRITORIO E DELL'AMBIENTE	
· SERVIZIO 09 01 URBANISTICA E GESTIONE DEL TERRITORIO	
Intervento 2 09 01 06 INCARICHI PROFESSIONALI ESTERNI	2.654,97
· TOTALE SERVIZIO 09 01	2.654,97
· SERVIZIO 09 06 PARCHI E SERVIZI PER LA TUTELA AMBIENTALE DEL VERDE, ALTRI SERVIZI RELATIVI AL TERRITORIO ED ALL'AMBIENTE	
Intervento 2 09 06 01 ACQUISIZIONE DI BENI IMMOBILI	147.891,97
· TOTALE SERVIZIO 09 06	147.891,97
· TOTALE FUNZIONE 09	150.546,94
· FUNZIONE 10 FUNZIONI NEL SETTORE SOCIALE	
· SERVIZIO 10 05 SERVIZIO NECROSCOPICO E CIMITERIALE	
Intervento 2 10 05 01 ACQUISIZIONE DI BENI IMMOBILI	572.706,25
· TOTALE SERVIZIO 10 05	572.706,25
· TOTALE FUNZIONE 10	572.706,25
TOTALE TITOLO II	1.346.976,30
TITOLO IV - SPESE PER SERVIZI PER CONTO DI TERZI	
· FUNZIONE 00	
· SERVIZIO 00 00	
Intervento 4 00 00 04 RESTITUZIONE DI DEPOSITI CAUZIONALI	7.920,00
Intervento 4 00 00 05 SPESE PER SERVIZI PER CONTO DI TERZI	1.955,70
· TOTALE SERVIZIO 00 00	9.875,70
· TOTALE FUNZIONE 00	9.875,70
TOTALE TITOLO IV	9.875,70
TOTALE ANNO 2011	1.582.338,60

Descrizione	Importo
TITOLO I - SPESE CORRENTI	
. FUNZIONE 01 FUNZIONI GENERALI DI AMMINISTRAZIONE, DI GESTIONE E DI CONTROLLO	
. SERVIZIO 01 01 ORGANI ISTITUZIONALI, PARTECIPAZIONE E DECENTRAMENTO	
Intervento 1 01 01 02 ACQUISITO DI BENI DI CONSUMO E/O DI MATERIE PRIME	1.258,60
Intervento 1 01 01 03 PRESTAZIONI DI SERVIZI	36.049,17
Intervento 1 01 01 07 IMPOSTE E TASSE	2.046,08
TOTALE SERVIZIO 01 01	39.353,85
. SERVIZIO 01 02 SEGRETERIA GENERALE, PERSONALE, ORGANIZZAZIONE E PROGRAMMAZIONE	
Intervento 1 01 02 01 PERSONALE	
Intervento 1 01 02 02 ACQUISITO DI BENI DI CONSUMO E/O DI MATERIE PRIME	324.720,04
Intervento 1 01 02 03 PRESTAZIONI DI SERVIZI	2.734,13
Intervento 1 01 02 04 UTILIZZO DI BENI DI TERZI	8.717,91
Intervento 1 01 02 05 TRASFERIMENTI	289,11
Intervento 1 01 02 07 IMPOSTE E TASSE	4.538,60
TOTALE SERVIZIO 01 02	35.083,08
. SERVIZIO 01 03 GESTIONE ECONOMICA, FINANZIARIA, PROGRAMMAZIONE, PROVVEDITORATO E CONTROLLO DI GESTIONE	
Intervento 1 01 03 01 PERSONALE	
Intervento 1 01 03 02 ACQUISITO DI BENI DI CONSUMO E/O DI MATERIE PRIME	9.355,72
Intervento 1 01 03 03 PRESTAZIONI DI SERVIZI	15.869,15
Intervento 1 01 03 04 UTILIZZO DI BENI DI TERZI	62.919,92
Intervento 1 01 03 07 IMPOSTE E TASSE	453,44
TOTALE SERVIZIO 01 03	25.864,67
. SERVIZIO 01 04 GESTIONE DELLE ENTRATE TRIBUTARIE E SERVIZI FISCALI	
Intervento 1 01 04 01 PERSONALE	
Intervento 1 01 04 02 ACQUISITO DI BENI DI CONSUMO E/O DI MATERIE PRIME	4.801,40
Intervento 1 01 04 03 PRESTAZIONI DI SERVIZI	50,00
Intervento 1 01 04 04 UTILIZZO DI BENI DI TERZI	64.529,59
Intervento 1 01 04 05 TRASFERIMENTI	335,30
Intervento 1 01 04 07 IMPOSTE E TASSE	3.015,00
Intervento 1 01 04 08 ONERI STRAORDINARI DELLA GESTIONE CORRENTE	1.344,84
TOTALE SERVIZIO 01 04	55.772,26
. SERVIZIO 01 05 GESTIONE DEI BENI DEMANIALI E PATRIMONIALI	
Intervento 1 01 05 01 PERSONALE	
Intervento 1 01 05 02 ACQUISITO DI BENI DI CONSUMO E/O DI MATERIE PRIME	24.439,57
Intervento 1 01 05 03 PRESTAZIONI DI SERVIZI	3.751,29
Intervento 1 01 05 04 UTILIZZO DI BENI DI TERZI	148.691,42
Intervento 1 01 05 05 TRASFERIMENTI	237,54
Intervento 1 01 05 08 ONERI STRAORDINARI DELLA GESTIONE CORRENTE	51.455,92
TOTALE SERVIZIO 01 05	6.267,79
. SERVIZIO 01 06 UFFICIO TECNICO	
Intervento 1 01 06 01 PERSONALE	
Intervento 1 01 06 02 ACQUISITO DI BENI DI CONSUMO E/O DI MATERIE PRIME	20.071,00
Intervento 1 01 06 03 PRESTAZIONI DI SERVIZI	254.914,53
Intervento 1 01 06 04 UTILIZZO DI BENI DI TERZI	10.314,41
Intervento 1 01 06 05 TRASFERIMENTI	16.046,83
Intervento 1 01 06 07 IMPOSTE E TASSE	25.352,24
TOTALE SERVIZIO 01 06	5.274,00
. SERVIZIO 01 07 ANAGRAFE, STATO CIVILE, ELETTORALE, LEVA E SERVIZIO STATISTICO	
Intervento 1 01 07 01 PERSONALE	
Intervento 1 01 07 02 ACQUISITO DI BENI DI CONSUMO E/O DI MATERIE PRIME	13.352,54
Intervento 1 01 07 03 PRESTAZIONI DI SERVIZI	6.799,33
Intervento 1 01 07 04 UTILIZZO DI BENI DI TERZI	11.695,67
Intervento 1 01 07 05 TRASFERIMENTI	335,30
Intervento 1 01 07 07 IMPOSTE E TASSE	9.000,00
TOTALE SERVIZIO 01 07	3.232,78
. SERVIZIO 01 08 ALTRI SERVIZI GENERALI	
Intervento 1 01 08 01 PERSONALE	
Intervento 1 01 08 02 ACQUISITO DI BENI DI CONSUMO E/O DI MATERIE PRIME	11.811,92
Intervento 1 01 08 03 PRESTAZIONI DI SERVIZI	8.096,35
Intervento 1 01 08 04 UTILIZZO DI BENI DI TERZI	10.028,77
Intervento 1 01 08 07 IMPOSTE E TASSE	1.254,56
TOTALE SERVIZIO 01 08	2.915,42
. TOTALE FUNZIONE 01	
1.053.324,35	34.107,02
. FUNZIONE 03 FUNZIONI DI POLIZIA LOCALE	
. SERVIZIO 03 01 POLIZIA MUNICIPALE	
Intervento 1 03 01 01 PERSONALE	96.626,37

Descrizione	Importo
Intervento 1 03 01 02 ACQUISTO DI BENI DI CONSUMO E/O DI MATERIE PRIME	35.188,32
Intervento 1 03 01 03 PRESTAZIONI DI SERVIZI	77.074,46
Intervento 1 03 01 04 UTILIZZO DI BENI DI TERZI	335,30
Intervento 1 03 01 07 IMPOSTE E TASSE	9.049,37
TOTALE SERVIZIO 03 01	218.273,82
TOTALE FUNZIONE 03	218.273,82
FUNZIONE 04 FUNZIONI DI ISTRUZIONE PUBBLICA	
SERVIZIO 04 01 SCUOLA MATERNA	
Intervento 1 04 01 02 ACQUISTO DI BENI DI CONSUMO E/O DI MATERIE PRIME	1.954,47
Intervento 1 04 01 03 PRESTAZIONI DI SERVIZI	42.796,92
Intervento 1 04 01 05 TRASFERIMENTI	12.674,45
TOTALE SERVIZIO 04 01	57.425,84
SERVIZIO 04 02 ISTRUZIONE ELEMENTARE	
Intervento 1 04 02 02 ACQUISTO DI BENI DI CONSUMO E/O DI MATERIE PRIME	8.729,28
Intervento 1 04 02 03 PRESTAZIONI DI SERVIZI	61.641,58
Intervento 1 04 02 05 TRASFERIMENTI	28.000,00
TOTALE SERVIZIO 04 02	98.370,86
SERVIZIO 04 03 ISTRUZIONE MEDIA	
Intervento 1 04 03 02 ACQUISTO DI BENI DI CONSUMO E/O DI MATERIE PRIME	1.365,98
Intervento 1 04 03 03 PRESTAZIONI DI SERVIZI	85.604,41
TOTALE SERVIZIO 04 03	86.970,39
SERVIZIO 04 04 ISTRUZIONE SECONDARIA SUPERIORE	
Intervento 1 04 04 05 TRASFERIMENTI	5.530,00
TOTALE SERVIZIO 04 04	5.530,00
SERVIZIO 04 05 ASSISTENZA SCOLASTICA, TRASPORTO, REFEZIONE E ALTRI SERVIZI	
Intervento 1 04 05 01 PERSONALE	7.764,55
Intervento 1 04 05 02 ACQUISTO DI BENI DI CONSUMO E/O DI MATERIE PRIME	1.042,55
Intervento 1 04 05 03 PRESTAZIONI DI SERVIZI	846.507,23
Intervento 1 04 05 04 UTILIZZO DI BENI DI TERZI	475,14
Intervento 1 04 05 05 TRASFERIMENTI	23.161,50
Intervento 1 04 05 07 IMPOSTE E TASSE	2.462,77
TOTALE SERVIZIO 04 05	881.413,74
TOTALE FUNZIONE 04	1.129.710,83
SERVIZIO 05 01 BIBLIOTECHE, MUSEI E PINACOTECHE	
Intervento 1 05 01 01 PERSONALE	14.455,57
Intervento 1 05 01 02 ACQUISTO DI BENI DI CONSUMO E/O DI MATERIE PRIME	19.807,40
Intervento 1 05 01 03 PRESTAZIONI DI SERVIZI	49.377,99
Intervento 1 05 01 04 UTILIZZO DI BENI DI TERZI	545,25
Intervento 1 05 01 05 TRASFERIMENTI	18.648,00
Intervento 1 05 01 07 IMPOSTE E TASSE	5.023,87
TOTALE SERVIZIO 05 01	107.858,08
SERVIZIO 05 02 TEATRI, ATTIVITA' CULTURALI E SERVIZI DIVERSI NEL SETTORE CULTURALE	
Intervento 1 05 02 01 PERSONALE	2.599,57
Intervento 1 05 02 02 ACQUISTO DI BENI DI CONSUMO E/O DI MATERIE PRIME	685,27
Intervento 1 05 02 03 PRESTAZIONI DI SERVIZI	8.498,98
Intervento 1 05 02 05 TRASFERIMENTI	2.524,25
Intervento 1 05 02 07 IMPOSTE E TASSE	1.359,95
TOTALE SERVIZIO 05 02	15.668,02
TOTALE FUNZIONE 05	123.526,10
FUNZIONE 06 FUNZIONI NEL SETTORE SPORTIVO E RICREATIVO	
SERVIZIO 06 03 MANIFESTAZIONI DIVERSE NEL SETTORE SPORTIVO E RICREATIVO	
Intervento 1 06 03 02 ACQUISTO DI BENI DI CONSUMO E/O DI MATERIE PRIME	1.940,56
Intervento 1 06 03 03 PRESTAZIONI DI SERVIZI	59.123,48
Intervento 1 06 03 05 TRASFERIMENTI	21.122,96
TOTALE SERVIZIO 06 03	82.187,00
TOTALE FUNZIONE 06	82.187,00
FUNZIONE 08 FUNZIONI NEL CAMPO DELLA VIABILITA' E DEI TRASPORTI	
SERVIZIO 08 01 VIABILITA', CIRCOLAZIONE STRADALE E SERVIZI CONNESSI	
Intervento 1 08 01 02 ACQUISTO DI BENI DI CONSUMO E/O DI MATERIE PRIME	2.009,91
Intervento 1 08 01 03 PRESTAZIONI DI SERVIZI	152.277,70
TOTALE SERVIZIO 08 01	154.287,61
SERVIZIO 08 02 ILLUMINAZIONE PUBBLICA E SERVIZI CONNESSI	
Intervento 1 08 02 03 PRESTAZIONI DI SERVIZI	133.685,91
TOTALE SERVIZIO 08 02	133.685,91
SERVIZIO 08 03 TRASPORTI PUBBLICI LOCALI E SERVIZI CONNESSI	
Intervento 1 08 03 03 PRESTAZIONI DI SERVIZI	33.038,04
TOTALE SERVIZIO 08 03	33.038,04
TOTALE FUNZIONE 08	321.011,56

Descrizione	Importo
<ul style="list-style-type: none"> . FUNZIONE 09 FUNZIONI RIGUARDANTI LA GESTIONE DEL TERRITORIO E DELL'AMBIENTE 	
<ul style="list-style-type: none"> . SERVIZIO 09 01 URBANISTICA E GESTIONE DEL TERRITORIO 	
Intervento 1 09 01 01 PERSONALE	14.307,16
Intervento 1 09 01 02 ACQUISTO DI BENI DI CONSUMO E/O DI MATERIE PRIME	844,85
Intervento 1 09 01 03 PRESTAZIONI DI SERVIZI	112.050,92
Intervento 1 09 01 04 UTILIZZO DI BENI DI TERZI	5.538,12
Intervento 1 09 01 05 TRASFERIMENTI	93.218,58
Intervento 1 09 01 07 IMPOSTE E TASSE	4.229,22
TOTALE SERVIZIO 09 01	230.188,85
<ul style="list-style-type: none"> . SERVIZIO 09 03 SERVIZI DI PROTEZIONE CIVILE 	
Intervento 1 09 03 05 TRASFERIMENTI	19.540,00
TOTALE SERVIZIO 09 03	19.540,00
<ul style="list-style-type: none"> . SERVIZIO 09 04 SERVIZIO IDRICO INTEGRATO 	
Intervento 1 09 04 03 PRESTAZIONI DI SERVIZI	1.984,50
TOTALE SERVIZIO 09 04	1.984,50
<ul style="list-style-type: none"> . SERVIZIO 09 05 SERVIZIO SMALTIMENTO RIFIUTI 	
Intervento 1 09 05 01 PERSONALE	4.502,28
Intervento 1 09 05 03 PRESTAZIONI DI SERVIZI	628.052,71
Intervento 1 09 05 07 IMPOSTE E TASSE	1.197,68
TOTALE SERVIZIO 09 05	633.752,67
<ul style="list-style-type: none"> . SERVIZIO 09 06 PARCHI E SERVIZI PER LA TUTELA AMBIENTALE DEL VERDE, ALTRI SERVIZI RELATIVI AL TERRITORIO ED ALL'AMBIENTE 	
Intervento 1 09 06 02 ACQUISTO DI BENI DI CONSUMO E/O DI MATERIE PRIME	307,37
Intervento 1 09 06 03 PRESTAZIONI DI SERVIZI	79.194,84
Intervento 1 09 06 05 TRASFERIMENTI	28.302,50
TOTALE SERVIZIO 09 06	107.804,71
TOTALE FUNZIONE 09	993.270,73
<ul style="list-style-type: none"> . FUNZIONE 10 FUNZIONI NEL SETTORE SOCIALE 	
<ul style="list-style-type: none"> . SERVIZIO 10 01 ASILI NIDO, SERVIZI PER L'INFANZIA E PER I MINORI 	
Intervento 1 10 01 01 PERSONALE	26.223,43
Intervento 1 10 01 02 ACQUISTO DI BENI DI CONSUMO E/O DI MATERIE PRIME	14.821,28
Intervento 1 10 01 03 PRESTAZIONI DI SERVIZI	180.656,14
Intervento 1 10 01 04 UTILIZZO DI BENI DI TERZI	209,95
Intervento 1 10 01 05 TRASFERIMENTI	5.193,74
TOTALE SERVIZIO 10 01	227.104,54
<ul style="list-style-type: none"> . SERVIZIO 10 02 SERVIZI DI PREVENZIONE E RIABILITAZIONE 	
Intervento 1 10 02 02 ACQUISTO DI BENI DI CONSUMO E/O DI MATERIE PRIME	3.106,99
Intervento 1 10 02 03 PRESTAZIONI DI SERVIZI	316.810,53
TOTALE SERVIZIO 10 02	319.917,52
<ul style="list-style-type: none"> . SERVIZIO 10 04 ASSISTENZA, BENEFICENZA PUBBLICA E SERVIZI DIVERSI ALLA PERSONA 	
Intervento 1 10 04 01 PERSONALE	20.838,52
Intervento 1 10 04 02 ACQUISTO DI BENI DI CONSUMO E/O DI MATERIE PRIME	1.923,59
Intervento 1 10 04 03 PRESTAZIONI DI SERVIZI	94.729,75
Intervento 1 10 04 04 UTILIZZO DI BENI DI TERZI	471,89
Intervento 1 10 04 05 TRASFERIMENTI	191.392,30
Intervento 1 10 04 07 IMPOSTE E TASSE	2.751,89
TOTALE SERVIZIO 10 04	312.107,94
<ul style="list-style-type: none"> . SERVIZIO 10 05 SERVIZIO NECROSCOPICO E CIMITERIALE 	
Intervento 1 10 05 03 PRESTAZIONI DI SERVIZI	7.217,88
TOTALE SERVIZIO 10 05	7.217,88
TOTALE FUNZIONE 10	866.347,88
<ul style="list-style-type: none"> . FUNZIONE 11 FUNZIONI NEL CAMPO DELLO SVILUPPO ECONOMICO 	
<ul style="list-style-type: none"> . SERVIZIO 11 05 SERVIZI RELATIVI AL COMMERCIO 	
Intervento 1 11 05 01 PERSONALE	7.603,52
Intervento 1 11 05 02 ACQUISTO DI BENI DI CONSUMO E/O DI MATERIE PRIME	410,00
Intervento 1 11 05 03 PRESTAZIONI DI SERVIZI	31.963,07
Intervento 1 11 05 04 UTILIZZO DI BENI DI TERZI	834,90
Intervento 1 11 05 05 TRASFERIMENTI	70.850,35
Intervento 1 11 05 07 IMPOSTE E TASSE	971,53
TOTALE SERVIZIO 11 05	112.633,37
TOTALE FUNZIONE 11	112.633,37
TOTALE TITOLO I	4.900.285,64
<ul style="list-style-type: none"> . TITOLO II - SPESE IN CONTO CAPITALE 	
<ul style="list-style-type: none"> . FUNZIONE 01 FUNZIONI GENERALI DI AMMINISTRAZIONE, DI GESTIONE E DI CONTROLLO 	
<ul style="list-style-type: none"> . SERVIZIO 01 04 GESTIONE DELLE ENTRATE TRIBUTARIE E SERVIZI FISCALI 	
Intervento 2 01 04 05 ACCQUISIZIONE DI BENI MOBILI, MACCHINE ED ATTREZZATURE TECNICO-SCIENTIFICHE	302,50
TOTALE SERVIZIO 01 04	302,50

Descrizione	Importo
<ul style="list-style-type: none"> • SERVIZIO 01 05 GESTIONE DEI BENI DEMANIALI E PATRIMONIALI 	233.497,27
<ul style="list-style-type: none"> Intervento 2 01 05 01 ACQUISIZIONE DI BENI IMMOBILI 	233.497,27
<ul style="list-style-type: none"> • TOTALE SERVIZIO 01 05 	
<ul style="list-style-type: none"> • SERVIZIO 01 06 UFFICIO TECNICO 	
<ul style="list-style-type: none"> Intervento 2 01 06 06 INCARICHI PROFESSIONALI ESTERNI 	16.167,05
<ul style="list-style-type: none"> • TOTALE SERVIZIO 01 06 	16.167,05
<ul style="list-style-type: none"> • SERVIZIO 01 08 ALTRI SERVIZI GENERALI 	
<ul style="list-style-type: none"> Intervento 2 01 08 05 ACQUISIZIONE DI BENI MOBILI, MACCHINE ED ATTREZZATURE TECNICO-SCIENTIFICHE 	150.000,00
<ul style="list-style-type: none"> • TOTALE SERVIZIO 01 08 	150.000,00
<ul style="list-style-type: none"> • TOTALE FUNZIONE 01 	399.966,82
<ul style="list-style-type: none"> • FUNZIONE 03 FUNZIONI DI POLIZIA LOCALE 	
<ul style="list-style-type: none"> • SERVIZIO 03 01 POLIZIA MUNICIPALE 	
<ul style="list-style-type: none"> Intervento 2 03 01 05 ACQUISIZIONE DI BENI MOBILI, MACCHINE ED ATTREZZATURE TECNICO-SCIENTIFICHE 	150.000,00
<ul style="list-style-type: none"> • TOTALE SERVIZIO 03 01 	150.000,00
<ul style="list-style-type: none"> • TOTALE FUNZIONE 03 	150.000,00
<ul style="list-style-type: none"> • FUNZIONE 04 FUNZIONI DI ISTRUZIONE PUBBLICA 	
<ul style="list-style-type: none"> • SERVIZIO 04 01 SCUOLA MATERNA 	
<ul style="list-style-type: none"> Intervento 2 04 01 01 ACQUISIZIONE DI BENI IMMOBILI 	300.000,00
<ul style="list-style-type: none"> • TOTALE SERVIZIO 04 01 	300.000,00
<ul style="list-style-type: none"> • SERVIZIO 04 02 ISTRUZIONE ELEMENTARE 	
<ul style="list-style-type: none"> Intervento 2 04 02 01 ACQUISIZIONE DI BENI IMMOBILI 	155.847,77
<ul style="list-style-type: none"> • TOTALE SERVIZIO 04 02 	155.847,77
<ul style="list-style-type: none"> • SERVIZIO 04 03 ISTRUZIONE MEDIA 	
<ul style="list-style-type: none"> Intervento 2 04 03 01 ACQUISIZIONE DI BENI IMMOBILI 	5.174,74
<ul style="list-style-type: none"> • TOTALE SERVIZIO 04 03 	5.174,74
<ul style="list-style-type: none"> • SERVIZIO 04 05 ASSISTENZA SCOLASTICA, TRASPORTO, REFEZIONE E ALTRI SERVIZI 	
<ul style="list-style-type: none"> Intervento 2 04 05 05 ACQUISIZIONE DI BENI MOBILI, MACCHINE ED ATTREZZATURE TECNICO-SCIENTIFICHE 	3.000,00
<ul style="list-style-type: none"> Intervento 2 04 05 07 TRASFERIMENTI DI CAPITALE 	30.000,00
<ul style="list-style-type: none"> • TOTALE SERVIZIO 04 05 	33.000,00
<ul style="list-style-type: none"> • TOTALE FUNZIONE 04 	494.022,51
<ul style="list-style-type: none"> • FUNZIONE 05 FUNZIONI RELATIVE ALLA CULTURA ED AI BENI CULTURALI 	
<ul style="list-style-type: none"> • SERVIZIO 05 01 BIBLIOTECHE, MUSEI E PINACOTECHE 	
<ul style="list-style-type: none"> Intervento 2 05 01 01 ACQUISIZIONE DI BENI IMMOBILI 	9.235,00
<ul style="list-style-type: none"> Intervento 2 05 01 05 ACQUISIZIONE DI BENI MOBILI, MACCHINE ED ATTREZZATURE TECNICO-SCIENTIFICHE 	30.000,00
<ul style="list-style-type: none"> • TOTALE SERVIZIO 05 01 	39.235,00
<ul style="list-style-type: none"> • TOTALE FUNZIONE 05 	39.235,00
<ul style="list-style-type: none"> • FUNZIONE 06 FUNZIONI NEL SETTORE SPORTIVO E RICREATIVO 	
<ul style="list-style-type: none"> • SERVIZIO 06 02 STADIO COMUNALE, PALAZZO DELLO SPORT ED ALTRI IMPIANTI 	
<ul style="list-style-type: none"> Intervento 2 06 02 01 ACQUISIZIONE DI BENI IMMOBILI 	3.080,55
<ul style="list-style-type: none"> • TOTALE SERVIZIO 06 02 	3.080,55
<ul style="list-style-type: none"> • TOTALE FUNZIONE 06 	3.080,55
<ul style="list-style-type: none"> • FUNZIONE 08 FUNZIONI NEL CAMPO DELLA VIABILITA' E DEI TRASPORTI 	
<ul style="list-style-type: none"> • SERVIZIO 08 01 VIABILITA', CIRCOLAZIONE STRADALE E SERVIZI CONNESSI 	
<ul style="list-style-type: none"> Intervento 2 08 01 01 ACQUISIZIONE DI BENI IMMOBILI 	267.128,24
<ul style="list-style-type: none"> Intervento 2 08 01 05 ACQUISIZIONE DI BENI MOBILI, MACCHINE ED ATTREZZATURE TECNICO-SCIENTIFICHE 	7.000,00
<ul style="list-style-type: none"> • TOTALE SERVIZIO 08 01 	274.128,24
<ul style="list-style-type: none"> • TOTALE FUNZIONE 08 	274.128,24
<ul style="list-style-type: none"> • FUNZIONE 09 FUNZIONI RIGUARDANTI LA GESTIONE DEL TERRITORIO E DELL'AMBIENTE 	
<ul style="list-style-type: none"> • SERVIZIO 09 01 URBANISTICA E GESTIONE DEL TERRITORIO 	
<ul style="list-style-type: none"> Intervento 2 09 01 06 INCARICHI PROFESSIONALI ESTERNI 	43.911,80
<ul style="list-style-type: none"> • TOTALE SERVIZIO 09 01 	43.911,80
<ul style="list-style-type: none"> • SERVIZIO 09 06 PARCHI E SERVIZI PER LA TUTELA AMBIENTALE DEL VERDE, ALTRI SERVIZI RELATIVI AL TERRITORIO ED ALL'AMBIENTE 	
<ul style="list-style-type: none"> Intervento 2 09 06 01 ACQUISIZIONE DI BENI IMMOBILI 	281.217,64
<ul style="list-style-type: none"> • TOTALE SERVIZIO 09 06 	281.217,64
<ul style="list-style-type: none"> • TOTALE FUNZIONE 09 	325.129,44
<ul style="list-style-type: none"> • FUNZIONE 10 FUNZIONI NEL SETTORE SOCIALE 	
<ul style="list-style-type: none"> • SERVIZIO 10 01 ASILI NIDO, SERVIZI PER L'INFANZIA E PER I MINORI 	
<ul style="list-style-type: none"> Intervento 2 10 01 05 ACQUISIZIONE DI BENI MOBILI, MACCHINE ED ATTREZZATURE TECNICO-SCIENTIFICHE 	3.000,00
<ul style="list-style-type: none"> • TOTALE SERVIZIO 10 01 	3.000,00
<ul style="list-style-type: none"> • SERVIZIO 10 04 ASSISTENZA, BENEFICENZA PUBBLICA E SERVIZI DIVERSI ALLA PERSONA 	
<ul style="list-style-type: none"> Intervento 2 10 04 05 ACQUISIZIONE DI BENI MOBILI, MACCHINE ED ATTREZZATURE TECNICO-SCIENTIFICHE 	33.000,00
<ul style="list-style-type: none"> Intervento 2 10 04 07 TRASFERIMENTI DI CAPITALE 	70.000,00
<ul style="list-style-type: none"> • TOTALE SERVIZIO 10 04 	103.000,00

Descrizione	Importo
<ul style="list-style-type: none"> . SERVIZIO 10 05 SERVIZIO NECROSCOPICO E CIMITERIALE 	
Intervento 2 10 05 01 ACQUISIZIONE DI BENI IMMOBILI	273.986,21
TOTALE SERVIZIO 10 05	273.986,21
<ul style="list-style-type: none"> . TOTALE FUNZIONE 10 	
TOTALE FUNZIONE 10	379.986,21
<ul style="list-style-type: none"> TOTALE TITOLO II 	
TOTALE TITOLO II	2.065.548,77
<ul style="list-style-type: none"> TITOLO III - SPESE PER RIMBORSO DI PRESTITI 	
<ul style="list-style-type: none"> . FUNZIONE 01 FUNZIONI GENERALI DI AMMINISTRAZIONE, DI GESTIONE E DI CONTROLLO 	
<ul style="list-style-type: none"> . SERVIZIO 01 03 GESTIONE ECONOMICA, FINANZIARIA, PROGRAMMAZIONE, PROVVEDITORATO E CONTROLLO DI GESTIONE 	
Intervento 3 01 03 05 RIMBORSO DI QUOTA CAPITALE DI DEBITI PLURIENNALI	868.535,87
TOTALE SERVIZIO 01 03	868.535,87
TOTALE FUNZIONE 01	868.535,87
<ul style="list-style-type: none"> TOTALE TITOLO III 	
TOTALE TITOLO III	868.535,87
<ul style="list-style-type: none"> TITOLO IV - SPESE PER SERVIZI PER CONTO DI TERZI 	
<ul style="list-style-type: none"> . FUNZIONE 00 . 	
<ul style="list-style-type: none"> . SERVIZIO 00 00 . 	
Intervento 4 00 00 01 RITENUTE PREVIDENZIALI E ASSISTENZIALI AL PERSONALE	80.504,96
Intervento 4 00 00 02 RITENUTE ERARIALI	145.994,06
Intervento 4 00 00 03 AL TRE RITENUTE AL PERSONALE PER CONTO DI TERZI	3.275,96
Intervento 4 00 00 04 RESTITUZIONE DI DEPOSITI CAUZIONALI	700,00
Intervento 4 00 00 05 SPESE PER SERVIZI PER CONTO DI TERZI	137.147,59
TOTALE SERVIZIO 00 00	367.622,57
TOTALE FUNZIONE 00	367.622,57
<ul style="list-style-type: none"> TOTALE TITOLO IV 	
TOTALE TITOLO IV	367.622,57
<ul style="list-style-type: none"> TOTALE ANNO 2012 	
TOTALE ANNO 2012	8.201.992,85

Descrizione	Importo
TOTALE GENERALE	
1981	45.235,79
1982	12.938,13
1983	102.434,87
1984	7.169,04
1985	2.691,65
1986	2.394,45
1987	568,10
1988	91.366,94
1989	1.652,66
1990	619,75
1991	40.760,44
1992	416.252,61
1993	8.260,97
1994	15.279,63
1995	6.663,96
1996	7.652,60
1997	37.181,06
1998	55.958,21
1999	121.871,89
2000	35.989,20
2001	504.138,57
2002	201.481,32
2003	230.445,64
2004	98.396,95
2005	8.217,38
2006	64.600,53
2007	189.591,29
2008	382.208,79
2009	1.359.741,31
2010	713.618,74
2011	1.582.338,60
2012	8.201.992,85
TOTALE COMPLESSIVO	14.549.713,92



COMUNE DI BRUGHERIO
RENDICONTO DELLA GESTIONE ANNO 2012

PARAMETRI GESTIONALI CON ANDAMENTO TRIENNALE E CERTIFICAZIONE

Comune di Brugherio

Prospetto dei parametri gestionali

INDICATORI DELL'ENTRATA

	2010	2011	2012	
Congruità dell'I.C.I./I.M.U.	----- Proventi I.C.I./I.M.U. N. unità immobiliari	104,50	106,95	255,59
	----- Proventi I.C.I./I.M.U. N. famiglie + n. imprese	267,06	277,27	535,33
	----- Proventi I.C.I./I.M.U. prima abitazione Totale proventi I.C.I./I.M.U.	0,0013	0,0012	0,3854
	----- Proventi I.C.I./I.M.U. altri fabbricati Totale proventi I.C.I./I.M.U.	0,8318	0,8093	0,5469
	----- Proventi I.C.I./I.M.U. terreni agricoli Totale proventi I.C.I./I.M.U.	0,0051	0,0050	0,0042
	----- Proventi I.C.I./I.M.U. aree edificabili Totale proventi I.C.I./I.M.U.	0,1618	0,1844	0,0635
Congruità dell'I.C.I.A.P.	----- Provento I.C.I.A.P. Popolazione			
Congruità della T.O.S.A.P.	----- T.O.S.A.P. passi carrai N. passi carrai			
	----- Tasse occupazione suolo pubblico Mq. occupati			
Congruità T.R.R.S.U.	----- N. iscritti a ruolo N.famiglie + n. ut. comm.li + seconde case	x 100 0,9797	0,9837	0,9906

INDICATORI FINANZIARI ED ECONOMICI GENERALI

	2010	2011	2012	
Autonomia finanziaria	ENTRATE TRIBUTARIE (Titolo I) + EXTRATRIBUTARIE (Titolo III) x 100 ENTRATE CORRENTI (Titolo I + II + III)	66,68	93,98	96,03
Autonomia impositiva	ENTRATE TRIBUTARIE (Titolo I) ENTRATE CORRENTI (Titolo I + II + III)	x 100 52,31	73,83	79,67
Pressione finanziaria	ENTRATE TRIBUTARIE (Titolo I) + TRASFERIMENTI (Titolo II) POPOLAZIONE	x 100 58.909	56.299	63.773
Pressione tributaria	ENTRATE TRIBUTARIE (Titolo I) POPOLAZIONE	359,87	520,56	607,44
Intervento erariale	TRASFERIMENTI CORRENTI DELLO STATO (Titolo II Cat. 1 [^]) POPOLAZIONE	198,91	13,46	7,76
Intervento regionale	TRASFERIMENTI REGIONALI (Titolo II Cat. 2 [^]) POPOLAZIONE	22,49	18,70	14,71
Incidenza residui attivi	TOTALE RESIDUI ATTIVI TOTALE ACCERTAMENTI COMPETENZA	x 100 33,60	38,48	34,23
Incidenza residui passivi	TOTALE RESIDUI PASSIVI TOTALE IMPEGNI DI COMPETENZA	x 100 56,72	56,97	47,13
Indebitamento locale pro capite	RESIDUO DEBITO MUTUI POPOLAZIONE	476,51	458,52	404,43
Velocità riscossione ent. proprie	RISCOSSIONE ENTRATE PROPRIE (Titolo I + III) ACCERTAMENTI ENTRATE PROPRIE (Titolo I + III)	0,74	0,78	0,79
Rigidità spesa corrente	SPESE PERSONALE int 1 + RIMBORSO MUTUI (int + q.ia capitale) x 100 ENTRATE CORRENTI (Titolo I + II + III)	38,89	36,75	32,04
Velocità gestione spese correnti	PAGAMENTI COMPETENZA SPESE CORRENTI (Titolo I) IMPEGNI COMPETENZA SPESE CORRENTI (Titolo I)	0,80	0,81	0,79
Redditività del patrimonio	ENTRATE PATRIMONIALI VALORE PATRIMONIO DISPONIBILE	x 100 19,94	13,81	5,01
Patrimonio pro capite	VALORE BENI PATRIMONIALI INDISPONIBILI POPOLAZIONE	1.698,80	1.693,29	1.679,49
Patrimonio pro capite	VALORE BENI PATRIMONIALI DISPONIBILI POPOLAZIONE	455,30	453,82	447,80
Patrimonio pro capite	VALORE BENI DEMANIALI POPOLAZIONE	1.297,31	1.293,10	1.395,70
Rapporto dipendenti/popolazione	DIPENDENTI POPOLAZIONE	0,0065	0,0063	0,0061

COMUNE DI
BRUGHERIO

SERVIZI A DOMANDA INDIVIDUALE per comuni ed unioni di comuni

SERVIZIO	PARAMETRO DI EFFICACIA	ANNO 2010	ANNO 2011	ANNO 2012	PARAMETRO DI EFFICIENZA	ANNO 2010	ANNO 2011	ANNO 2012	PROVENTI	ANNO 2010	ANNO 2011	ANNO 2012
Alberghi, esc. dormitori pubblici case 1. di riposo e di ricovero	domande soddisfatte domande presentate				costo totale numero utenti				provento totale numero utenti			
Alberghi diurni e bagni 2. pubblici	domande soddisfatte domande presentate				costo totale numero utenti				provento totale numero utenti			
Asili nido 3.	domande soddisfatte domande presentate	0,5714	0,4957	0,6238	costo totale nr bambini frequentanti	9.371	8.503	8.652	provento totale nr bambini frequentanti	3.925	3.534	3.335
Convitti, campeggi, case per vacanze, ostelli 4.	domande soddisfatte domande presentate				costo totale numero utenti				provento totale numero utenti			
Colonie e soggiorni stagionali, stabilimenti 5. termali	domande soddisfatte domande presentate				costo totale numero utenti				provento totale numero utenti			
Corsi extrascol. di insegnamento arti, sport ed altre disc., fatta eccezione per quelli espressam. 6. previsti per legge	domande soddisfatte domande presentate				costo totale numero iscritti				provento totale numero iscritti			
Giardini zoologici e 7. botanici	numero visitatori popolazione				costo totale totale mq superficie numero utenti				provento totale numero visitatori numero utenti			
Impianti sportivi 8.	numero impianti popolazione	0,00027	0,00027	0,00030	costo totale costo mq superficie numero utenti	41	49	105	provento totale provento totale numero utenti	23	25	10
Mattatori pubblici 9.	Quintali carni macellate popolazione				costo totale quintali carni macellate				provento totale quintali carni macellate			
Mense 10.	domande soddisfatte domande presentate				costo totale numero pasti offerti				provento totale numero pasti offerti			
Mense scolastiche 11.	domande soddisfatte domande presentate	1	1	1	costo totale numero pasti offerti		5,06	7,23	provento totale numero pasti offerti		4,12	6,14
12. attrezzature Mercati e fiere					costo totale mq superficie occupata				provento totale mq superficie occupata			

COMUNE DI BRUGHERIO

SERVIZI INDISPENSABILI per comuni ed unioni di comuni

SERVIZIO	PARAMETRO DI EFFICACIA	ANNO			PARAMETRO DI EFFICIENZA	ANNO		
		2010	2011	2012		2010	2011	2012
1. Servizi commessi agli organi istituzionali	Numero addetti Popolazione	0,0002	0,0002	0,0002	costo totale popolazione	19,1610	18,5045	16,7175
2. Amministrazione generale, compreso servizio elettorale	Numero addetti Popolazione	0,0004	0,0004	0,0004	costo totale popolazione	21,7710	20,8160	17,482
3. Servizi commessi all'ufficio tecnico comunale	domande evase (1) domande presentate	0,8592	0,7564	0,8437	costo totale popolazione	45,1460	40,5666	35,5520
4. Servizi di anagrafe e di stato civile	Numero addetti Popolazione	0,0003	0,0003	0,0004	costo totale popolazione	11,3682	11,4832	11,9757
5. Servizio statistico	Numero addetti Popolazione				costo totale popolazione			
6. Servizi commessi con la giustizia					costo totale popolazione			
7. Polizia locale e amministrativa	Numero addetti Popolazione	0,0008	0,0008	0,0008	costo totale popolazione	44,3781	44,1491	39,3973
8. Servizio della leva militare					costo totale popolazione			
9. Protezione civile, pronto intervento e tutela della sicurezza pubblica	Numero addetti Popolazione				costo totale popolazione			
10. Istruzione primaria e secondaria inferiore	numero aule nr. studenti frequentanti	0,0461	0,0451	0,0570	costo totale nr. studenti frequentanti	505,06	528,63	546,69
11. Servizi necroscopici e cimiteriali					costo totale popolazione	4,4114	2,9574	2,6736
12. Acquedotto	mc. acqua erogata nr. abitanti serviti unità imm.ri servite				costo totale mc acqua erogata			
13. Fognatura e depurazione	unità imm.ri servite totale unità imm.ri				costo totale Km rete fognaria			
14. Nettezza urbana	frequenza media settimanale di raccolta unità imm.ri servite totale unità imm.ri	0,5714	0,5714	0,5714	costo totale Q.li di rifiuti smaltiti	24,2504	24,8195	25,5648
15. Viabilità e illuminazione pubblica	Km strade illuminate totale Km strade	0,8121	0,8121	0,8054	costo totale Km strade illuminate	12,187	9,140	14,277

**CERTIFICAZIONE DEI PARAMETRI OBIETTIVI PER I COMUNI
AI FINI DELL'ACCERTAMENTO DELLA CONDIZIONE DI ENTE
STRUTTURALMENTE DEFICITARIO**

CODICE ENTE 1 0 3 0 4 9 0 3 4 0

COMUNE DI BRUGHERIO
PROVINCIA DI Monza e della Brianza

Approvazione rendiconto dell'esercizio
delibera n. del / /2013

Parametri da considerare per l'individuazione delle condizioni strutturalmente deficitarie	
1) Valore negativo del risultato contabile di gestione superiore in termini di valore assoluto al 5% rispetto alle entrate correnti (a tali fini al risultato contabile si aggiunge l'avanzo di amministrazione utilizzato per le spese di investimento);	Sì No
2) Volume dei residui attivi di nuova formazione provenienti dalla gestione di competenza e relative ai titoli I e III, con l'esclusione delle risorse a titolo di fondo sperimentale di riequilibrio di cui all'articolo 2 del decreto legislativo n. 23 del 2011 o di fondo di solidarietà di cui all'articolo 1, comma 380 della legge 24 dicembre 2012 n. 228, superiori al 42% rispetto ai valori di accertamento delle entrate dei medesimi titoli I e III esclusi gli accertamenti delle predette risorse a titolo di fondo sperimentale di riequilibrio o di fondo di solidarietà;	Sì No
3) Ammontare dei residui attivi provenienti dalla gestione dei residui attivi e di cui al titolo I e al titolo III superiore al 65% ad esclusione eventuali eridui da risorse a titolo di fondo sperimentale di riequilibrio di cui all'articolo 2 del decreto legislativo n. 23 o di fondo di solidarietà di cui all'articolo 1 comma 380 della legge 24 dicembre 2012 n. 228, rapportata agli accertamenti della gestione di competenza delle entrate dei medesimi titoli I e III ad esclusione degli accertamenti delle predette risorse a titolo di fondo sperimentale di riequilibrio o di fondo di solidarietà;	Sì No
4) Volume dei residui passivi complessivi provenienti dal titolo I superiore al 40% degli impegni della medesima spesa corrente;	Sì No
5) Esistenza di procedimenti di esecuzione forzata superiore allo 0,5% delle spese correnti anche se non hanno prodotto vincoli a seguito delle disposizioni di cui all'articolo 159 del tuocl;	Sì No
6) Volume complessivo delle spese di personale a vario titolo rapportato al volume complessivo delle entrate correnti desumibili dai titoli I, II e III superiore al 40% per i comuni inferiori a 5.000 abitanti, superiore al 39% per i comuni da 5.000 a 29.999 abitanti e superiore al 38% per i comuni oltre i 29.999 abitanti; tale valore è calcolato al netto dei contributi regionali nonché di altri enti pubblici finalizzati a finanziare spese di personale per cui il valore di tali contributi va detratto sia al numeratore che al denominatore del parametro;	Sì No
7) Consistenza dei debiti di finanziamento non assistiti da contribuzioni superiore al 150% rispetto alle entrate correnti per gli enti che presentano un risultato contabile di gestione positivo e superiore al 120% per gli enti che presentano un risultato contabile di gestione negativo, fermo restando il rispetto del limite di indebitamento di cui all'articolo 204 del tuocl con le modifiche di cui all'art 8, comma 1 della legge 12 novembre 2011, n. 183, a decorrere dall'1 gennaio 2012;	Sì No

8) Consistenza dei debiti fuori bilancio riconosciuti nel corso dell'esercizio superiore all'1% rispetto ai valori di accertamento delle entrate correnti fermo restando che l'indice si considera negativo ove tale soglia venga superata in tutti gli ultimi tre esercizi finanziari.	Sì	No
9) Eventuale esistenza al 31 dicembre di anticipazioni di tesoreria non rimborsate superiori al 5% rispetto alle antrate correnti.	Sì	No
10) Ripiano squilibri in sede di provvedimento di salvaguardia di cui all'art. 193 de tuoeI con misure di alienazione di beni patrimoniali e/o avanzo di amministrazione superiore al 5% dei valori della spesa corrente, fermo restando quanto previsto dall'articolo 1, commi 443 e 444 della legge 24 dicembre 2012 n. 228 a decorrere dall'1 gennaio 2013; ove sussistano i presupposti di legge per finanziare il riequilibrio in più esercizi finanziari, viene considerato al numeratore del parametro l'intero importo finanziato con misure di alienazione di beni patrimoniali, oltre che di avanzo di amministrazione, anche se destinato a finanziare lo squilibrio nei successivi esercizi finanziari.	Sì	No

Si attesta che i parametri suindicati sono stati determinati in base alle risultanze amministrativo-contabili dell'ente

Brugherio, lì

IL RESPONSABILE
DEL SERVIZIO FINANZIARIO



COMUNE DI BRUGHERIO

***RELAZIONE AL RENDICONTO DELLA GESTIONE
DELL'ESERCIZIO 2012
AI SENSI DELL'ART. 151 DEL D.LGS. 267/2000***

INDICE

PROGRAMMA 1		
PROGRAMMA 3	AMMINISTRAZIONE, GESTIONE E CONTROLLO	3
PROGRAMMA 4	POLIZIA LOCALE	8
PROGRAMMA 5	ISTRUZIONE PUBBLICA	14
PROGRAMMA 6	CULTURA E BENI CULTURALI	19
PROGRAMMA 8	SPORT E RICREAZIONE	28
PROGRAMMA 9	VIABILITA' E TRASPORTI	34
PROGRAMMA 10	URBANISTICA, TERRITORIO E AMBIENTE	35
PROGRAMMA 11	SETTORE SOCIALE	39
	SVILUPPO ECONOMICO	54

PROGRAMMA 1 - AMMINISTRAZIONE, GESTIONE E CONTROLLO

02 – Organizzazione

I lavori di allestimento della nuova sede dello Sportello Unico si sono conclusi secondo le tempistiche previste; contemporaneamente sono stati disposti una serie di spostamenti degli uffici, all'interno della sede centrale di Piazza Cesare Battisti, onde consentire la dismissione della attuale sede dell'anagrafe di Viale Lombardia, con il trasferimento delle sue attività di front office nell'ambito dei servizi erogati dallo sportello unico e di quelle di back office nella sede di Villa Fiorita.

Il 21 gennaio 2013, quindi, è entrato in funzione lo Sportello Polifunzionale.

Dal 1° luglio 2012 è stata pubblicata la versione provvisoria del nuovo sito internet; si è scelta questa soluzione al fine di non gravare le finanze del Comune del doppio costo che avrebbe rappresentato la proroga, per almeno un semestre, del contratto con il precedente fornitore dei servizi; durante tale periodo provvisorio sono state garantite tutte pubblicazioni di legge ed i servizi essenziali, compresa la pubblicazione delle deliberazioni e delle determinazioni dirigenziali.

Il 17/10/2012 è stata convocata una conferenza stampa durante la quale è stata comunicata agli organi di stampa la pubblicazione della versione definitiva del nuovo sito comunale.

Tra le numerose migliorie apportate nell'ambito del sito, si segnala il nuovo servizio di visualizzazione deliberazioni e determinazioni, completamente rivisto ed ampliato e con notevoli miglioramenti in termini di fruibilità e chiavi di ricerca.

Dopo breve tempo, ha fatto seguito la versione del sito per telefoni cellulari, appositamente realizzata per facilitare la navigazione su schermi di piccole dimensioni tramite una struttura web semplificata, il riconoscimento automatico ed il re-indirizzamento alla versione mobile, la compatibilità con i dispositivi touch screen, la creazione e lo studio di un apposito menù semplificato, l'integrazione completa dei contenuti presenti sulla versione classica.

Questa modalità, accompagnata dalla creazione ed aggiornamento della pagina Facebook del Comune, consente alla Amministrazione di informare tempestivamente la cittadinanza sui più importanti eventi amministrativi e di fornire in tempo reale importanti informazioni di servizio.

Per tenere conto anche delle esigenze dei cittadini che non utilizzano internet e/o gli smartphone, nell'anno 2012 si è posta particolare cura alla riedizione della tradizionale "guida ai servizi" che, realizzata senza oneri a carico del bilancio del Comune, rappresenta un naturale ed efficace complemento delle attività di cui sopra,

04 - Gestione delle entrate tributarie e servizi fiscali

La sostituzione dal 2012 dell'imposta comunale sugli immobili (ICI) con l'imposta municipale propria (IMU) ha comportato per il servizio tributi un radicale mutamento operativo determinato principalmente dalla reintroduzione della tassazione sulle c.d. abitazioni principali (rese esenti ai fini ICI dal 2008 al 2011). A causa di ciò è tornata a rivolgersi all'ufficio tributi quella vasta platea di contribuenti possessori di abitazione principale che, dovendo corrispondere il nuovo tributo, ha legittimamente interpellato il comune per ottenere supporto e chiarimenti circa le modalità di adempimento previste dalla nuova normativa. L'ingente attività di consulenza fornita ai contribuenti (a partire dal mese di aprile sino alla scadenza del saldo di metà giugno) essendo relativa ad un

tributo di nuova istituzione ha presupposto un'attività di studio e di aggiornamento continuo sulle norme e in particolare sulle questioni ancora poco chiare o variamente interpretabili. Tale attività svolta principalmente dal funzionario del servizio, anche in funzione della predisposizione degli atti deliberativi di aliquote e regolamento, ha necessariamente coinvolto a vario livello tutto il personale del servizio per essere adeguatamente preparato a fornire assistenza ai contribuenti che in gran numero si sono rivolti al comune per ottenere informazioni sul corretto adempimento degli obblighi tributari in ragione delle diverse fattispecie. Nel mese di luglio sono state predisposte e approvate le deliberazioni del Regolamento comunale per la gestione del tributo e delle aliquote e detrazioni.

Il nuovo tributo ha comportato l'acquisizione di un nuovo software gestionale e l'apprendimento del suo funzionamento, nonché la necessità di porre in essere attività di normalizzazione sulle banche dati, da effettuare quasi del tutto manualmente su singole fattispecie per adeguare la posizione degli oggetti imponibili dalla disciplina ICI a quella della nuova IMU (es. modifica trattamento degli immobili concessi in uso gratuito a parenti non più assimilati ad abitazione principale, o regime delle pertinenze, ecc). Tale attività è stata quasi del tutto ultimata dopo una massiccia lavorazione di dati avviata subito dopo il termine di scadenza del versamento di acconto.

L'ufficio tributi ha gestito in sinergia con il servizio contabilità il nuovo sistema di rendicontazione dei versamenti (più complesso rispetto all'ICI per la presenza della quota di riserva statale e del sistema di tesoreria unica con accredito su conto aperto presso la Banca d'Italia – quest'ultimo aspetto ha reso più complessa anche la rendicontazione dei riversamenti per l'addizionale comunale IRPEF). La corretta gestione delle rendicontazioni ha consentito di monitorare l'andamento dei flussi di riscossione e verificare e l'attendibilità delle previsioni di gettito elaborate direttamente dal servizio tributi mediante i simulatori opportunamente predisposti sin dal mese di gennaio dall'ufficio stesso.

Per la gestione della nuova imposta IMU è risultato fondamentale gestire in continuità con il nuovo tributo le fattispecie imponibili riferite all'ICI per le annualità ancora accertabili (dal 2007 al 2011).

L'attività di controllo sull'ICI che viene comunque portata avanti dal servizio tributi, produce effetti di normalizzazione della banca dati anche relativamente all'IMU e reciprocamente l'aggiornamento della banca dati IMU, attraverso l'importazione e la rielaborazione (con le risultanze anagrafiche) dei modelli unici informativi (MUI) notarili, nonché delle denunce di successione trasmesse dall'Agenzia delle Entrate, produce effetti anche in relazione all'attività accertativa dell'ICI. Nell'ambito della gestione sia dell'IMU che dell'ICI l'ufficio tributi sta proseguendo l'attività di collaborazione con la struttura del Polo catastale di Monza per la sistemazione delle situazioni catastali per le quali ancora si evidenziano incongruenze, richiedendo interventi d'ufficio (quando possibile) o laddove necessario l'intervento del tecnico di parte.

Il servizio tributi ha sinora cercato di attuare opportune strategie per garantire efficaci standard di riscossione dei tributi di propria competenza, al fine di garantire per l'ente un elevato livello di autonomia finanziaria e tributaria, e cercare di sostenere la progressiva riduzione dei trasferimenti statali. Per fare ciò è stato ritenuto fondamentale mantenere una corretta e aggiornata conoscenza circa l'esatta consistenza e titolarità delle fattispecie imponibili, mediante un cospicuo, costante e tempestivo aggiornamento delle banche dati. Ciò induce nei contribuenti un senso di fiducia nell'ente per una esatta indicazione circa il corretto adempimento ed anche la consapevolezza della fondata possibilità di riscontro degli errori e delle inadempienze che possono sfociare in atti di contestazione e sanzionamento da parte del servizio tributi.

Per l'adempimento specifico degli obblighi tributari in capo a ciascun contribuente, oltre la attività di apertura degli uffici, è stata di fondamentale importanza la implementazione, nel sito internet del Comune, della applicazione per il calcolo IMU, sviluppata in collaborazione con la Associazione Nazionale Uffici Tributi degli Enti Locali (ANUTEL); basti rilevare, a tal proposito, come si siano registrati più di 50.000 accessi, con punte giornalieri superiori ai 1.000 accessi in prossimità delle scadenze; numerose poi sono state le segnalazioni ricevute di apprezzamento del servizio.

05 - Gestione dei beni demaniali e patrimoniali

In merito all'opportunità di alienare gli immobili di proprietà comunale si è proceduto con delibera di Consiglio Comunale n. 46 del 3 luglio 2012 di approvare il Piano Alienazione e Valorizzazione immobili di proprietà comunale – PAV – nello specifico sono stati valutati quattro immobili e precisamente: un'area in via Belvedere, gli spazi attualmente occupati dall'ufficio anagrafe del Comune, l'immobile "Sporting Club" all'interno dell'Edilnord e l'area destinata a parcheggio pubblico in viale Lombardia. A tale delibera hanno fatto seguito la predisposizione dell'avviso di gara con relativa approvazione e pubblicazione dello stesso unitamente alle modalità di gara e alle perizie estimative degli immobili, il tutto approvato con determinazione dirigenziale n. 684 del 5 settembre 2012. la relativa asta pubblica, andata deserta, si è tenuta in data 24 settembre 2012. non è stata attivata la trattativa privata.

In merito alla verifica quantità e qualità di aree e fabbricati da destinarsi a residenza e determinazione del prezzo massimo di cessione, approvata con delibera di Giunta Comunale n. 75 del 11/6//2012, è stato deciso di trasformare il diritto di superficie in diritto di proprietà il lotto denominato BR3 all'interno del PdZ in zona San Damiano. Per tale lotto, con delibera di Consiglio Comunale n. 51 del 23/7/2012 sono state approvate le linee procedurali, i criteri e le stime. Con delibera di Giunta Comunale n. 104 del 24/7/2012 si è approvato l'avvio del procedimento ed il relativo avviso pubblico con il quale è stato fissato il 30 ottobre 2012, come termine ultimo per usufruire, in caso di adesione, dello sconto del 10% dell'importo complessivo.

Si evidenziano nel seguito i principali interventi di **manutenzione straordinaria** dei beni demaniali e patrimoniale e costruzione **nuovi immobili** dell'anno 2012.

1. AMPLIAMENTO SCUOLA ELEMENTARE MANZONI –

Intervento previsto nell'ambito della convenzione P.I.I. (Piano Integrato Intervento) "Baraggia". In questi mesi sono stati aggiornati gli elaborati progettuali alla luce di quanto emerso dalle verifiche del report della società di validazione di supporto al RUP. Occorrerà nuovamente un confronto approfondito con gli Operatori al fine di approfondire alcune tematiche impiantistiche e strutturali dell'opera.

Alla nuova Amministrazione è demandato il compito di valutare l'opportunità di modificare il contenuto della convenzione urbanistica originaria al fine di sopperire ai maggiori costi dell'opera, pari a ca. €300.000,00, maturati successivamente ad alcune migliorie proposte agli Operatori, da parte della precedente Amministrazione, e mai oggetto del necessario perfezionamento convenzionale.

2. NUOVA SCUOLA MEDIA DI VIA ANDREANI –

Intervento previsto nell'ambito della convenzione P.I.I. (Piano Integrato Intervento) "San Cristoforo". In questi mesi sono stati aggiornati gli elaborati progettuali alla luce di quanto emerso dalle verifiche del report della società di validazione di supporto al RUP. Occorrerà nuovamente un confronto approfondito con gli Operatori al fine di approfondire alcune tematiche impiantistiche e strutturali dell'opera.

Alla nuova Amministrazione è demandato il compito di valutare l'opportunità di modificare il contenuto della convenzione urbanistica originaria al fine di sopperire ai maggiori costi dell'opera, pari a ca. €300.000,00, maturati successivamente ad alcune migliorie proposte agli Operatori, da parte della precedente Amministrazione, e mai oggetto del necessario perfezionamento convenzionale.

3. MANUTENZIONE STRAORDINARIA DELL'ASILO NIDO KENNEDY – Con le somme residue del progetto principale di manutenzione straordinaria, terminato nel 2012, verranno integrate le dotazioni di arredo.

4. MESSA IN SICUREZZA PER PREV. INCENDI E VERIFICHE BIENNALI –. Sono in corso le procedure di affidamento a tecnici esterni per lo studio finalizzato alla progettazione degli interventi necessari all'ottenimento del C.P.I. (Certificato Prevenzione Incendi) per i seguenti edifici: asilo nido Andersen di via Kennedy, Asilo nido Munari di via Sauro e palestra Parini di via XXV Aprile. E' inoltre in corso la progettazione degli interventi previsti (a seguito dello studio eseguito lo scorso anno) per l'ottenimento del CPI nelle scuole elementare di via Sciviero e nella scuola dell'Infanzia di via Montello.

5. CENTRO SPORTIVO COMUNALE – Adeguamento normativo e CPV

Nei primi mesi dell'anno si sono conclusi i lavori di adeguamento dell'impianto elettrico del centro sportivo Comunale, per la parte riguardante la tribuna calcio, gli spogliatoi di atletica, calcio e calcetto, e i campi coperti del tennis. Questa parte del centro è stata inoltre dotata di un quadro elettrico separato rispetto alla piscina e al bar, in modo da avere in futuro gestioni separate.

In parallelo si sono predisposti i documenti necessari all'ottenimento della CPV, ottenuto il parere favorevole dei VVF (Vigili del Fuoco) siamo ora in attesa del parere per la pratica Coni, ottenuto quest'ultimo si potrà procedere a riunire la commissione per la CPV definitiva.

Sono inoltre in fase di completamento i progetti esecutivi relativi agli impianti della piscina (elettrico e filtraggio) insieme a quelli più specifici riguardanti la messa a norma delle centrali termiche del centro.

6. APPALTO DI CONCESSIONE DI LAVORI PUBBLICI – CHIOSCO BAR VILLA FIORITA

E' in fase di conclusione il disciplinare di gara, che sarà dato all'ufficio contratti per la predisposizione del bando.

7. NUOVI LOCULI CIMITERO – nel mese di novembre è stata completata la prima ala del nuovo corpo loculi, ed è stata resa agibile all'utilizzo immediato. Per il mese di maggio 2013 si concluderanno i lavori nella totalità.

E' stato redatto il nuovo regolamento per le opere a scomputo. Il documento è stato condiviso tra le sezioni lavori pubblici, urbanistica ed edilizia privata. Deve essere approvato dall'amministrazione. Nel frattempo, dal regolamento sono state stralciate ed approvate le "Linee Guida" che indirizzano e regolamentano l'iter procedurale per la pianificazione, progettazione ed esecuzione delle opere di urbanizzazione a scomputo. Saranno applicate a partire dalle nuove convenzioni.

In questi tre mesi l'attività dell'ufficio lavori pubblici è stata intensamente interessata dalle procedure di definizione, ai differenti livelli della progettazione, delle opere di urbanizzazione inserite nei differenti piani attuativi in corso:

- ♦ PII San Damiano: i progetti delle urbanizzazioni previste sono stati rivisti in funzione delle differenti scelte dell'amministrazione: proposta di realizzazione di un asilo nido anziché di una struttura sportiva e conseguenti modifiche dell'assetto del planivolumetrico originario, con relativa definizione dettagliata degli spazi pubblici a verde e a parcheggio; realizzazione di una minitoratoria all'incrocio tra la strada di accesso del PII e via Sant'Anna; realizzazione a carico degli operatori di un nuovo asilo nido in via Kennedy in sostituzione dell'esistente, per il quale sono oramai previsti solo minimi interventi di

manutenzione che consentano la gestione della struttura per i tempi necessari fino alla prevista demolizione.

- ♦ PII San Cristoforo: le opere di urbanizzazione sono numerose e complesse e vengono realizzate dagli operatori, come previsto dalla convenzione per lotti funzionali. Quindi, parallelamente alla verifica puntuale dei diversi progetti esecutivi, per i quali è stato richiesto il permesso di costruire, si è provveduto a verificare differenti proposte fatte dagli operatori per la realizzazione di un nuovo parcheggio pubblico in Via Andreani e per un nuovo collegamento ciclopedonale tra via Andreani e via Montecervino. Tali proposte sono state recepite in una recente modifica della convenzione.
- ♦ PII Santa Margherita Baraggia: anche in questo caso le opere di urbanizzazione previste sono piuttosto complesse. Sono state precisate le suddivisioni in lotti funzionali. Attualmente è in corso la realizzazione delle urbanizzazioni primarie ed in dettaglio la porzione nord della nuova strada di collegamento con la via Santa Margherita.

Procede la stretta relazione con Cap Holding nell'attività progettuale, di verifica e controllo degli interventi di manutenzione straordinaria e potenziamento della rete fognaria comunale, interventi previsti nell'ambito della convenzione stipulata tra il Comune e Cap Holding in quanto gestore della rete di proprietà comunale.

Sono stati completati i seguenti interventi:

- Potenziamento rete fognaria da Via Cilea (Cologno) a Via San Maurizio al Lambro con miglioramento idraulico di manufatti in via Montecervino;
- Rifacimento condotto fognario di Via Adda;
- Rifacimento condotto fognario di via Volta;
- Potenziamento rete fognaria via San Carlo.

Interventi in ambito Cimiteriale

Cimitero nuovo: campo tombe 13, i lavori sono terminati alla fine di marzo e le tombe sono già utilizzabili.

A.T.E.M. –

1 - Definizione della consistenza e Valore Residuo Industriale dell'impianto di distribuzione del gas metano: con Italgas/ENI si sono tenute riunioni per definire i criteri di stima e le parti di reti di proprietà comunale e di Italgas.

Si sono inizialmente stabilite le rispettive stime ed alla fine dei valori condivisi da formalizzare in un verbale di riunione che deve essere approvato con deliberazione;

2 – Nomina del Comune capofila: a seguito di convocazione della provincia di Milano i 41 comuni dell'ATEM hanno nominato il Comune di Piolello quale comune capofila, cioè il comune che farà la gara d'appalto per tutto l'ATEM; il Comune di Piolello presenterà a breve una bozza di convenzione da approvare in Consiglio Comunale per regolare i rapporti fra i Comuni sia nella fase della gara che nella eventuale fase della gestione dell'appalto.

PROGRAMMA 3 - POLIZIA LOCALE

Il Comando di Polizia Locale, in forza dello specifico ruolo e delle delicate funzioni espletate dai suoi appartenenti, pone una oggettiva e speciale attenzione alla condizione psicofisica del proprio personale, sia nella valutazione individuale che complessiva.

E' di particolare conforto rilevare che l'indice di assenze per malattia (comprensivo dei periodi di ricovero ospedaliero che purtroppo si sono verificati) è pari a circa 1/3 – un terzo – di quello riguardante il personale comunale, che peraltro si colloca tra i più contenuti del comparto pubblico a livello nazionale.

Da questo dato si può già desumere il senso del dovere e lo spirito espresso dal Corpo, ma il vero elemento di distinzione sta nella sua caratterizzazione più qualificante: l'operare con "equilibrio".

I risultati conseguiti, superiori agli obiettivi prefissati, assumono speciale rilevanza per un territorio della cintura metropolitana, densamente popolato, e valutati in rapporto all'attuale criticità del contesto sociale, fortemente preoccupato e condizionato nei comportamenti individuali da una mordace e diffusa crisi economica.

Condizioni, queste, vissute anche da uomini e donne in uniforme che in misura ragguardevole (oltre il 30% del già insufficiente organico) hanno dovuto affrontare e gestire anche personali e drammatiche situazioni familiari.

Non di meno si devono tacere le criticità che si sono manifestate, in particolare quelle emerse a seguito delle gravose richieste di disponibilità di presenza in servizio, che inevitabilmente, producono effetti sulla vita privata e alle famiglie di ciascuno, comunque affrontate e superate, non senza difficoltà, attraverso un confronto e una dialettica interna.

A tale aspetto si deve altresì aggiungere l'inopportuno quanto improvviso e inaspettato provvedimento di riduzione per € 11.000,00= del budget del fondo di finanziamento delle ore di straordinario assegnato a questa Struttura. Tale intervento, corrispondente di fatto ad un taglio pari a circa 800 ore di servizio straordinario, affrontato comunque ricorrendo all'istituto contrattuale del "recupero", non senza disappunto del personale, ha avuto quale effetto negativo la soppressione di attività ipotizzate.

Si rileva inoltre che in relazione anche al taglio citato e nonostante l'attenta e ponderata gestione del budget, si è dovuto ricorrere all'impiego di organici ridotti in specifiche operazioni di Polizia, esponendo di fatto il personale ad indici di rischio più elevati.

L'imprescindibile condizione psicologica di "equilibrio operativo" del personale assume contezza e trae energia e maggiore forza dalla conoscenza, che connota ulteriormente la valenza qualitativa del suo agire.

Risulta, a questo proposito, fondamentale formare e aggiornare professionalmente il personale sui continui e complessi mutamenti in atto, sia normativi che comportamentali e relazionali.

Tutto il personale ha frequentato almeno due corsi di aggiornamento o di mantenimento operativo. Il 78% dello stesso ha fruito di tre o più corsi in specifiche materie relative alle funzioni espletate.

In generale, i temi affrontati nell'aggiornamento professionale hanno riguardato: il controllo e la sicurezza del territorio (commercio, edilizia, conoscenza del c.d. "metodo mafioso" e il contrasto alla criminalità organizzata e alle infiltrazioni negli appalti pubblici), i giovani e i minori (bullismo, alcool e droga), la Polizia Giudiziaria, la Polizia Amministrativa e la formazione sul delicato tema del potenziamento delle capacità di dialogo, di confronto e di mediazione con le comunità musulmane immigrate e sul nuovo tema relativo al ruolo della Polizia Locale nella lotta all'evasione fiscale.

La Polizia Locale di Brughnerio, in coerenza con le linee guida di comando adottate negli ultimi anni, anche nel periodo di riferimento ha conseguito importanti risultati operativi nell'ambito delle politiche di sicurezza e di controllo del territorio.

Esiti di rilievo rilevabili anche con un'attenta analisi di confronto con gli analoghi dati dei periodi precedenti.

Azioni, in alcuni casi “mirate”, finalizzate prevalentemente alla prevenzione di fenomeni trasgressivi nei diversi contesti di operatività (amministrativi e penali), sostenute e rese più efficaci da una ponderata gestione degli interventi di manutenzione e installazione di segnaletica stradale ad alta visibilità, passata attraverso una razionalizzazione delle installazioni, integrata da uno standard qualitativo di massimo livello in termini di sicurezza degli impianti semaforici a led e sincronizzati fra loro (“onda verde”); azioni sinergiche che hanno concorso al positivo risultato, ormai costante negli anni, relativo alla graduale riduzione dell'incidentalità stradale.

Infatti, in totale sintonia con gli obiettivi prefissi sia dal Piano Regionale che dal Piano Nazionale della Sicurezza Stradale, si è ottenuta una diminuzione degli incidenti di oltre il 25% (120, contro i 158 del 2011).

In tale ambito di analisi si sottolinea altresì il dato confortante relativo al numero di persone ferite coinvolte (82, contro le 117 del 2011) e la sua conseguente ricaduta nel contenimento del costo sociale.

Di particolare rilievo è l'assenza di incidenti stradali con esito mortale o con prognosi riservate.

La lettura del predetto risultato non può e non deve limitarsi al mero dato numerico poiché è doveroso rapportarlo alla reale “movimentazione” quotidiana di veicoli che interessa questo territorio.

Il dato empirico emerso dalla rilevazione dei “varchi” installati sul territorio comunale, del sistema denominato “Traffic Scanner” in dotazione al Comando, attesta che sono circa 5.000.000/mese (cinque milioni) i veicoli in entrata/uscita dalla città, oltre quelli che rimangono all'interno dei confini ed estranei alla rilevazione.

La certificazione di questa “grande mobilità”, unitamente ad una evoluzione costante dei comportamenti individuali in relazione soprattutto al momento socio-economico che il Paese sta vivendo, ha di fatto obbligato la Polizia Locale, a garanzia della sicurezza di un vero e proprio “MicroMondo in Movimento”, ad effettuare ulteriori e specifiche analisi dei fenomeni ad essi collegati, alcuni nuovi e quindi da individuare e conoscere, altri già noti, da prevenire e contrastare.

Saper osservare il cambiamento per interpretarlo, comprenderlo e tradurre le “letture” in praticabili azioni preventive: in quest'ottica si sono predisposti interventi di prevenzione e repressione, ove la Polizia Locale ha incrementato di oltre il 20% il numero dei posti fissi di controllo, con una crescita di circa il 30% del numero dei veicoli e delle persone controllate rispetto all'anno precedente.

Proprio il monitoraggio e lo studio dell'evoluzione dei fenomeni comportamentali sul territorio collegati alla mobilità delle persone e delle merci, ha fatto emergere un dato interessante relativo al mutamento, seppur non radicale, della tipologia delle violazioni riscontrate nel corso dell'anno in esame.

Si è accertato infatti che il dato numerico relativo ai documenti di guida e di circolazione ritirati è pressoché invariato rispetto a quello del 2011, anche se le “motivazioni” connesse, le violazioni, sono spesso “sconfinate” da un iniziale ambito amministrativo ad uno più grave di tipo penale.

L'intensificazione dei controlli a tutela delle persone, della sicurezza viaria e del patrimonio, ha visto un incremento di denunce e sequestri per falsi documentali (patenti e certificati di assicurazione falsi) e per le violazioni di cui agli artt. 186 e 187 del C.d.S. (guida in stato di ebbrezza, guida sotto l'effetto di sostanze stupefacenti e/o psicotrope).

In particolare, nell'azione di comando volta a contrastare le trasgressioni ai predetti fenomeni, sono stati effettuati, rispettivamente, 157 controlli “mirati” che hanno prodotto 11 provvedimenti amministrativi e 15 provvedimenti penali per la guida in stato di ebbrezza alcolica nonché ulteriori 93 accertamenti che hanno determinato 12 provvedimenti amministrativi e 2 penali.

In tale area di intervento sono state organizzate e realizzate operazioni interforze, in particolare, con l'Unità Cinofila Antidroga del Gruppo Pronto Impiego della Guardia di Finanza Reparto

Provinciale di Milano e militari dell'Arma dei Carabinieri della locale Stazione, in fasce orarie notturne (22.00-06.00), nonché con altre Polizie Locali della zona in coordinamento con Regione Lombardia.

Ulteriore elemento di riflessione e di studio sulla caratteristica dei nuovi fenomeni rilevati, è quello riguardante il numero delle segnalazioni di patenti di guida effettuate da questo Comando agli Organi competenti per i relativi provvedimenti di sospensione e/o revoca delle stesse: 198 segnalazioni, contro le 38 dell'anno 2011 (+500%).

Tale contesto, unitamente al "volume di movimento" veicolare rende evidente, quanto improcrastinabile, la necessità di ricorrere a implementare la dotazione di strumenti tecnologici di ultima generazione per migliorare e potenziare l'azione di prevenzione e controllo che il solo "elemento umano" non può pienamente assolvere.

Nel corso dell'anno, sono stati intensificati attività e interventi volti alla tutela delle persone, della sicurezza e del patrimonio che hanno prodotto, nell'azione di contrasto e repressione delle attività criminose, 4 arresti (per reati contro il patrimonio e contro la persona), l'accertamento e la contestazione di 61 reati contro il patrimonio, 5 contro la persona, 13 per violazioni urbanisticoedilizie e 36 reati in materia di circolazione stradale.

E' da rilevare l'importante quanto ingente valore, quantitativo ed economico, relativo ai sequestri di sostanze stupefacenti nell'anno di riferimento: 4115 grammi per un controvalore di mercato superiore a € 2.500.000,00 (duemilionicinquecentomilaeuro/00).

Le pattuglie sul territorio hanno inoltre controllato 312 veicoli di sospetta provenienza furtiva e 39 di essi sono risultati da ricercare. Il controvalore economico della refurtiva recuperata e restituita ai legittimi proprietari ammonta a circa € 383.000,00 (trecentottantatremilaeuro/00).

La Polizia Locale, con l'istituzione del Gabinetto di Fotosegnalamento e la costituzione dell'U.R.D. (Unità Rilevi Dattiloscopici), nel corso dell'anno ha effettuato 18 fotosegnalamenti e rilevii dattiloscopici presso il proprio Comando mentre sono stati 14 gli accompagnamenti di cittadini stranieri alla Questura di Milano per le operazioni di rimpatrio.

Particolare attenzione è stata rivolta alla prevenzione e al contrasto all'insediamento abusivo, al controllo e allo sgombero di accampamenti di nomadi. In tale ambito sono stati impiegate complessivamente 287 risorse umane, effettuati oltre 70 interventi che hanno comportato 9 sgomberi, per un totale di oltre 1000 ore di servizio dedicato.

Tale fenomeno, che da sempre è caratterizzato in maniera evidente dalle sensibili ricadute di carattere sociale (allarmismo) e commerciale (l'area maggiormente interessata dagli insediamenti è infatti quella industriale di via Talamoni), nonché di carattere economico per l'Amministrazione (ore di servizio straordinario del personale, costi per pulizia straordinaria delle aree interessate dall'insediamento, eventuali danneggiamenti, etc), attraverso "specifiche" azioni mirate di prevenzione anche mediante lo scambio di informazioni in tempo reale con altri Organi di Polizia, è stato contenuto del 30% rispetto all'anno 2011.

Nel mese di settembre è stato effettuato lo sgombero dell'area di via Santa Margherita, un'operazione di particolare delicatezza condotta con la più elevata professionalità.

Un risultato conseguito senza il ricorso ad alcuna azione di forza in un contesto di massima tensione (un tentativo di suicidio) e con una popolazione multietnica in condizioni di precarietà ed emarginazione.

L'attività di accertamento e controllo in materia edilizia, finalizzata alla prevenzione e alla repressione dei fenomeni di abusivismo, nel periodo di riferimento, ha senza dubbio prodotto degli ottimi risultati.

Sono stati effettuati 46 sopralluoghi di cui n. 22 d'iniziativa, n. 14 con l'Ufficio Tecnico del Comune, n. 8 con altri Organi di Polizia e n. 2 delegati dalla competente Procura della Repubblica.

A seguito di tali interventi sono stati adottati n. 19 provvedimenti amministrativi (sospensione lavori, sequestri, procedure sanzionatorie, segnalazioni agli organi competenti, etc..) e depositate n. 12 comunicazioni all'Autorità Giudiziaria.

Altri accertamenti e provvedimenti connessi sono ancora in fase di istruttoria o in attesa di definizione in considerazione della complessità dell'esame dei casi specifici o in attesa di ulteriori richieste e/o provvedimenti da parte dell'Autorità Giudiziaria.

L'incrementato e rilevante controllo del territorio in specifica materia ha di fatto realizzato un effetto positivo di presa di coscienza della rinnovata azione di controllo e di deterrenza verso ulteriori forme di abusivismo.

Ulteriore elemento di rilievo e di conforto al tempo stesso è rappresentato dalla riduzione di oltre l'11% degli infortuni sul lavoro avvenuti nel territorio comunale.

Una fra le funzioni svolte dalla Polizia Locale, trasversale agli uffici dell'Ente Locale e di stretto rapporto con Istituzioni esterne all'Ente, è rappresentato dagli accertamenti di Polizia Amministrativa con particolare riferimento alle variazioni anagrafiche che avvengono sul territorio. Nell'anno 2012, sono stati effettuati n. 1809 accertamenti di cui 81 finalizzati ad indagini di Polizia Giudiziaria su delega o richiesta da parte dell'Autorità Giudiziaria o altri Organi di Polizia.

Al di là del numero degli accertamenti portati a compimento, il risultato maggiormente rilevante è stato il rispetto delle tempistiche dettate dalle norme che nel corso dell'anno si sono succedute.

Infatti, a partire dal 9 maggio 2012 è entrata in vigore la nuova disciplina che introduce il "cambio di residenza in tempo reale", contenuta nell'art. 5 del DL 9.2.2012 n. 5, convertito in legge 4.4.2012 n. 35.

In questo nuovo contesto operativo, l'accertamento anagrafico e la verifica dei requisiti devono obbligatoriamente essere effettuati entro 45 giorni dalla presentazione della richiesta d'iscrizione poiché, in mancanza del rispetto delle tempistiche predette, vige il principio del silenzio-assenso.

Questo nuovo impianto normativo ha di fatto inciso sull'attività di accertamento che si è dovuta adeguare immediatamente al nuovo dettato sia sotto un profilo puramente organizzativo, che riserva tempi ristrettissimi per effettuare un accertamento accurato, si pensi a tale proposito alla oggettiva difficoltà di far collimare i ritmi di vita quotidiana del richiedente (lavoro, famiglia, hobbies, etc..) con le esigenze operative dell'accertamento (orari di servizio, emergenze, etc..), sia sotto un profilo "strumentale" dovendo rimodulare le utility gestionali delle pratiche di residenza.

E' utile rappresentare che l'Agente di Polizia Locale durante gli accertamenti anagrafici, assume contestualmente anche il ruolo di "interfaccia a domicilio" della Struttura e quindi dell'Ente, divenendo destinatario di domande e richieste connesse sia al proprio profilo funzionale che di competenza di altri Uffici o Istituzioni.

Di rilievo, oltre che di interesse, è l'azione condotta dal personale dedicato al controllo delle attività commerciali nelle diverse forme, artigianali e industriali, volta ad accertare il rispetto delle regole stabilite in materia ma ancor più a prevenire situazioni di illegalità a danno dei consumatori.

A tale proposito, il settore alimentare è stato attenzionato, richiedendo l'ausilio e la collaborazione di personale sanitario specialistico dell'A.S.L., mentre la parte commerciale di carattere generale è stata monitorata per prevenire il fenomeno della contraffazione dei marchi e della merce oltre che per garantire il regime di libera concorrenza.

Altro aspetto da tenere in grande considerazione quale elemento di qualità e distinzione di questa Struttura, con effetti positivi in termini di "visibilità e credibilità istituzionale", è la particolare competenza e propensione nelle relazioni esterne. In tale contesto, ad esempio, Regione Lombardia ha riconosciuto al Comando una spiccata capacità gestionale e organizzativa, sostenuta da una qualificata professionalità, individuandolo quale sede di formazione per gli stages dell'Accademia Regionale per Ufficiali della Polizia Locale che per l'anno in esame ha interessato n. 7 aspiranti Commissari Aggiunti.

Oltre al prestigio del conferimento dell'incarico, particolarmente delicato quanto qualificante per la Struttura e rinnovato per il terzo anno consecutivo oltre che limitato a pochissimi Comandi distribuiti sul territorio regionale, tale condizione permette altresì di beneficiare di un contributo economico pari a € 1.400,00 da usufruire per la formazione del proprio personale ai corsi e/o seminari organizzati da Eupolis per i quali sono previsti quote di partecipazione da parte dell'Ente di appartenenza.

Sempre in stretta correlazione con gli ottimi e consolidati rapporti con Regione Lombardia, questo Comando è stato individuato e selezionato, per l'alto contenuto tecnologico della propria Centrale Operativa costantemente aggiornata agli sviluppi e alle evoluzioni nel campo delle telecomunicazioni su rete Tetra®, nel "sistema progetto" denominato "Rete Radio Tetra per la Sicurezza", una rete destinata alle emergenze di protezione civile e di sicurezza, nonché operativa per gli impegni organizzativi e gestionali di EXPO 2015.

Tale "sistema progetto" realizzerà una dorsale regionale di comunicazione interforze per un'efficiente ed efficace interoperabilità. In tale ambito, Regione Lombardia consegnerà gratuitamente alla Struttura apparati radio per la realizzazione di interventi di sicurezza interforze a carattere regionale.

Si evidenzia, pur con una contenuta dose di orgoglio, quanto il coinvolgimento a pieno titolo della Polizia Locale di Brugherio nel citato "sistema progetto" costituisca elemento di "distinzione" e di "eccellenza" per la Struttura e per l'Ente.

Con l'obiettivo di promuovere il ruolo e la specificità della Polizia Locale in generale, e sul territorio in particolare, il 6 ottobre 2012, questo Comando ha aderito all'iniziativa organizzata dalla Regione Lombardia e denominata "Open Day della Polizia Locale".

Tale evento, studiato anche nell'ottica di rafforzare il rapporto di vicinanza tra cittadino e istituzione, ha visto la partecipazione di 68 visitatori che hanno, per la maggior parte di essi, manifestato spiccato interesse per le tecnologie in dotazione (Gabinetto di Fotosegnalamento, Centrale Operativa Tetra, Falsi documentali, etc), la quadreria del Comando, la ricostruzione della storia del Corpo attraverso documenti e immagini.

Il rapporto con l'utente, in funzione di Polizia di Prossimità, è prevalentemente caratterizzato dall'obiettivo intrinseco di creare un punto d'incontro tra il cittadino e l'Istituzione.

Durante l'anno, numerose sono state le scolaresche di diverso ordine e grado che hanno visitato la sede della Polizia Locale che, complessivamente, ha ospitato n. 161 alunni oltre a n. 296 ragazzi/ dei Centri Estivi Comunali.

Anche tali iniziative sono indici dell'apertura della Polizia Locale.

L'attenzione, il "contatto" e il rapporto con i giovani sono concepiti in un'ottica di continuità della propria azione sul territorio, con una privilegiata sinergia che volge necessariamente il suo sguardo al futuro.

La capacità gestionale di tali rapporti e gli obiettivi che nell'ambito di questa attività sono stati perseguiti, rappresentano uno dei principali presupposti per la qualificazione complessiva del servizio.

Il sistema di front-office, il ricevimento pubblico, anche per l'anno di riferimento, si è distinto per la spiccata attitudine al mettere in atto la logica del "problem solving", impostando e basando la propria strategia su tre criteri prioritari: l'accoglienza, l'informazione e il supporto.

Garantendo la facilità di accesso al servizio, anche attraverso il mantenimento di una fascia oraria di ricevimento "no-stop" (dal lunedì al sabato, dalle 07.30 alle 19.30), il personale ha ascoltato le specifiche esigenze con la massima cortesia, ha prodotto informazioni aggiornate e affidabili in modo omogeneo prestando una particolare attenzione alla qualità dell'informazione stessa fornita all'utenza (circa 33.000 presenze).

L'attività di supporto al cittadino, anche in un'ottica di Polizia di Prossimità, è stata capace di generare e quindi implementare la già buona qualità di "relazione" senza quindi limitarsi in una mera erogazione di "prodotti predeterminati".

E' da rilevare, in tale contesto, come il sistema di front-office della Polizia Locale di Brugherio, di fatto, per una serie di azioni poste in essere a supporto del cittadino, direttamente connesse anche ad atti di altri Comandi o Forze di Polizia piuttosto che Autorità Amministrative e Giudiziarie, riesca a ricoprire anche un ruolo di back-office in tempo reale, riducendo di fatto la cosiddetta "burocrazia" a beneficio del contenimento dei tempi e della soddisfazione dell'utenza nonché dell'immagine di efficacia e di efficienza della Struttura, e quindi dell'Ente, che ne deriva.

Tutto ciò rivela quanto la Polizia Locale, nella ricorrenza del suo 85° annuale, risulti apprezzata e radicata nel tessuto sociale della Città.

PROGRAMMA 4 - ISTRUZIONE PUBBLICA

1. Servizio mensa

Il servizio ha funzionato regolarmente e con buoni risultati sia nella parte conclusiva dell'a.s. 2011/12 che nella prima parte del successivo. Non si sono verificati disservizi sia sotto il profilo della qualità dei menu che dell'organizzazione della somministrazione dei pasti. Come sempre la Commissione mensa (docenti e genitori) ha attuato il confronto e la decisione su come migliorare i livelli valutati via via non del tutto confacenti alle aspettative dell'utenza, dando suggerimenti al gestore o chiedendo esplicithe migliorie.

Nel corso dell'anno la sperimentazione di una **nuova forma di controllo allargato sulla mensa** richiesta da alcuni genitori del Polo Sauro esterni alla Commissione Mensa e attuata dal Comune in accordo con la direzione didattica (assaggio dei diversi alimenti presenti nel menu) ha portato ad una valutazione positiva sia del servizio che del menu facendo anche prendere ai genitori partecipanti al progetto una maggiore consapevolezza della complessità organizzativa dell'appalto e dei vincoli alimentari da rispettare. Considerato che i genitori che hanno richiesto questa sperimentazione sono stati preparati dalla dietista con una breve fase formativa precedente i controlli, questa iniziativa costituisce anche una forma di educazione alimentare.

Da gennaio 2012 è stato avviato il **nuovo sistema tariffario** con gli aumenti delle tariffe nelle fasce ISEE preesistenti e con l'introduzione di una nuova fascia agevolata intermedia.

L'a.s. 2011/12 è stato il primo anno di applicazione del nuovo **sistema "prepagato"** della mensa con l'aumento delle tariffe da gennaio. Il bilancio di questo passaggio è positivo, come abbiamo già potuto dire nelle precedenti relazioni.

Durante tutto l'anno scolastico il flusso di cassa in entrata è stato più favorevole rispetto al passato anche se la tendenza da parte delle famiglie non ha rispettato i termini di anticipare il pagamento dei pasti. Con la fine dell'anno scolastico sono state attivate alcune procedure che miravano a sollecitare in modo intensivo gli utenti non in linea con i pagamenti affinché regolarizzassero il prima possibile la loro posizione; entro pochi giorni dalla fine della scuola hanno anche ricevuto sms di allarme e preannuncio della messa in mora; dopodiché a metà di luglio è stata spedita la prima raccomandata di sollecito formale che dava il 27 agosto come termine per una regolarizzazione senza incorrere in sanzioni. Dopo questa data si è proceduto ad accogliere le richieste di rateazione del debito e a predisporre il file per la riscossione forzata.

Di seguito il quadro riepilogativo sulle percentuali di morosità:

- al 30 giugno la percentuale di non pagato agli utenti era del 6,88 % (99.949 euro su 1.450.816 di tariffe calcolate);
- al 28 agosto la percentuale è scesa al 5,29% (69.366 euro).
- al 30/12/2012 la percentuale è scesa al 4,64% (60.823 euro)

Di questi 60.823 euro:

- 32.630: sono stati inseriti nella riscossione forzata
- 9.141: rateazione concessa
- 18.365: importo notificato e che verrà successivamente inserito in Equitalia se non vi sarà il pagamento
- 687: importo di utenza da ricercare perché trasferita o risultata sconosciuta

Da settembre il **menù estivo** ha presentato delle novità come da indicazione della ASL che ha richiesto l'introduzione in quantità maggiore dei legumi e l'abbinamento dei primi piatti con sughi a

base di verdura. Allo stesso modo il menù invernale è stato rielaborato sempre seguendo le indicazioni fornite dalla ASL.

Si conferma inoltre **l'aumento delle richieste di dieta speciale** e le relative elaborazioni delle tabelle dietetiche effettuate dalla dietista del Comune. Al 31/12/2012 sono state accolte 189 richieste di diete speciali tutte corredate di certificazione medica come da indicazione ASL.

2. Educazione alimentare

Da gennaio a giugno 2012 sono stati fatti corsi in tutte le scuole primarie e secondarie di 1° grado coinvolgendo tutte le classi quinte di scuola primaria e tutte le classi seconde di scuola secondaria di primo grado.

In sede di commissione mensa del mese di maggio è stata nuovamente sottolineata l'importanza di proseguire in tale senso cercando di coinvolgere anche i genitori di modo che quanto appreso a scuola dai ragazzi trovi riscontro anche a casa. Inoltre la commissione ha proposto per il prossimo anno di coinvolgere anche i bambini della scuola dell'infanzia in percorsi educativi mirati alla loro età.

Da settembre a dicembre sono stati effettuati i corsi sull'acqua proposti da Amiacque. Vi hanno aderito 17 classi tutte appartenenti alle scuole dell'Istituto De Pisis (Manzoni, Sciviero, Leonardo) che per primo ne ha avanzato richiesta, coprendo tutta la disponibilità offerta dall'organizzatore.

3. Trasporto scolastico.

Entro maggio è stata attuata la prevista modifica del regolamento relativo al servizio ritenuta necessaria per prevedere come gestire possibili casi di richieste in esubero rispetto al numero dei posti disponibili sui mezzi del gestore del servizio.

La gara indetta con procedura aperta e impostata sulla riduzione del servizio alle sole corse serventi le scuole primarie e secondarie di 1° grado (in esecuzione agli indirizzi del Consiglio comunale di marzo), è andata deserta a fine luglio; subito è stata avviata una procedura negoziata inviando otto imprese, per gestire il servizio fino a dicembre, cioè per il tempo necessario a ribandire una nuova gara con procedura aperta a durata pluriennale; alla procedura negoziata una sola impresa (Rovaris Autoservizi di Melzo) ha presentato un'offerta risultata regolare e completa e ha consentito l'avvio del servizio da settembre pur se con un breve posticipo per esigenze organizzative. Considerata la ristrettezza dei tempi di aggiudicazione e di avvio del servizio in "esecuzione anticipata" del contratto il livello di conduzione dello stesso dimostrata sin da subito dalla ditta è stato ottimo e senza praticamente disservizi siano essi verificati dall'ufficio o lamentati dall'utenza. La capienza dei mezzi richiesti (140 passeggeri con altrettanti posti a sedere) è stata sufficiente per accogliere sia coloro che si erano iscritti nei tempi ufficiali sia i ritardatari che si sono iscritti tra settembre ed ottobre.

La seconda procedura aperta è invece andata nuovamente deserta, nonostante l'introduzione di una semplificazione dei requisiti tecnici degli automezzi previsti e richiesti, evidenziando da un lato la necessità di proseguire la gestione del servizio da gennaio 2013 con lo stesso affidatario e d'altro lato l'opportunità di riconsiderare a fondo l'impostazione di una nuova procedura ad evidenza pubblica da indire per la gestione del servizio dall'anno scolastico 2013/14.

4. Edilizia scolastica

L'amministrazione si propone la riqualificazione del patrimonio edilizio scolastico e il suo ampliamento, così da renderlo più sicuro e funzionale rispetto alle esigenze degli allievi, attraverso:

- a. la ristrutturazione e messa a norma degli edifici scolastici con completamento delle certificazioni (da attuarsi progressivamente nel triennio);
- b. la realizzazione del nuovo plesso di Scuola secondaria di primo grado nel quartiere ovest (via Andreani) destinato a ospitare 6 classi e l'ampliamento della scuola dell'infanzia Manzoni

(proximit  del quartiere Baraggia) per ospitare 5 sezioni, con ridestinazione di spazi per 5 classi alla confinante scuola primaria Manzoni
c. il sostegno alla nuova Provincia di Monza e Brianza affinche' concluda la costruzione e apra nei tempi previsti la nuova Scuola secondaria di secondo grado di Brugherio.

5. Piano scuola

Per la definizione e l'attuazione del Piano scuola per l'a.s. 2012/13 sono state seguite le linee previste:

- garantire gli interventi dovuti quale compito istituzionale e normativo dell'ente locale
- prevedere un livello di concertazione sull'uso delle risorse finanziarie e/o organizzative messe a disposizione delle scuole, mirando ad ottimizzare tali risorse
- mantenere la continuit  dei progetti migliorativi l'offerta formativa, previa condivisione delle priorit  con i dirigenti scolastici

Operativamente, prima della pausa estiva i dirigenti scolastici sono stati incontrati presentando loro la linea di impostazione del Piano scuola che qui sopra   stata sintetizzata. Il nucleo della proposta comunale   stato discusso portando ad un accordo di fondo; il Piano scuola   stato approvato a met  ottobre ed entro met  novembre i principali atti attuativi previsti in esso (Accordo di programma sottoscritto con tutti e tre gli istituti scolastici; Convenzione per l'area intercultura con l'Istituto Sauro che ha gestito il fondo destinato ai progetti di mediazione culturale, di facilitazione linguistica e di consulenza interculturale, Convenzione per l'area Successo formativo con l'Istituto Don Camagni che ha gestito i fondi destinati a condurre gli Sportelli psicopedagogici e i laboratori per il Successo formativo).

A luglio   stato sottoscritta la nuova versione del "Patto per la scuola" valido per l'a.s 2012/13, dopo un'interruzione che durava dal 2009. Esso   stato adeguato nella parte relativa ai vari livelli di confronto esistenti e che non erano pi  rappresentati con precisione nel testo precedente, introducendo il nuovo organismo del Tavolo interistituzionale.

L'obiettivo dell'elaborazione di criteri territoriali per iscrizione alle scuole di infanzia e primarie e applicazione uniforme da parte delle segreterie scolastiche   stato raggiunto approvando il 7 novembre 2012, nella prima seduta ufficiale del nuovo Tavolo interistituzionale, un protocollo applicativo da far recepire anche nei singoli Consigli di istituto, per poter disporre di uno strumento utilizzabile per le prossime iscrizioni all'a.s. 2013/14.a.s., rivedendo in esso con i referenti tecnici delle scuole tutti i criteri preesistenti, precisandone significato e portata, ed   stata stesa la bozza Il percorso ha previsto anche la definizione di un nuovo criterio sulla "vicinanza casa-scuola".

6. Interventi di integrazione scolastica per bambini disabili e stranieri

L'Amministrazione comunale ha attuato azioni di sostegno all'inserimento scolastico degli alunni disabili attraverso l'erogazione del servizio di assistenza ad personam in 52 casi e per un piccolo settimanale a regime di 436 ore (per l'anno scolastico precedente i casi erano stati 43 per un piccolo settimanale di 340 ore) *aggiungiamo le ore e il confronto con il 2011 e la realizzazione di attivit  laboratoriali limitate agli alunni gravi e gravissimi* ("Cos  per gioco"- scuola Fortis) per 13 casi di cui 5 seguiti anche con assistenza individualizzata. Inoltre   stata garantita l'assistenza tramite convenzioni o contributi specifici a 4 minori disabili residenti a Brugherio ma frequentanti scuole in altri comuni. Gli alunni diversamente abili gravi iscritti al CRES hanno usufruito in continuit  con l'anno scolastico gli interventi di assistenza ad personam necessari al loro faticoso inserimento.

Per quanto riguarda gli alunni stranieri il Comune ha sostenuto il progetto Scuola - Territorio “Crescere in un arcobaleno di culture”; tramite un Accordo di programma con le scuole del territorio sono stati erogati contributi economici all’Istituto Sauro che ha assunto il coordinamento del progetto predisponendo interventi di:

- consulenza agli insegnanti, alle famiglie e altri operatori, incontri con gli alunni per l’inserimento ed il successo formativo (circa 300 incontri, nel 2011 erano stati 221)
- osservazioni in classe per l’inserimento degli alunni e il supporto alla programmazione didattica ed educativa (36 interventi, nel 2011 erano stati)
- facilitazione linguistica (585 ore di intervento e 13 laboratori attivati, nel 2011 erano state 330 ore)
- mediazione linguistico culturale (121 ore di intervento con presa in carico di 31 casi , nel 2011 erano stati rispettivamente 94 e 30).

Anche presso il CFP Clerici sono state erogate risorse per la realizzazione di 156 ore di facilitazione linguistica nonché 30 ore di consulenza interculturale.

Lo stesso ventaglio di interventi è stato attivato con l’a.s 2012/13, secondo gli indirizzi contenuti nel Piano scuola.

7. Centri Ricreativi Estivi

Il servizio è stato garantito alla cittadinanza supportando nell’organizzazione iniziale l’associazione Gruppo Sportivo Atletica di Brugherio come previsto, e inoltre sostenendo la spesa per l’assistenza gli utenti con disabilità e il servizio mensa. Come confermano i dati sotto riportati è stata ampia l’adesione delle famiglie, oltre la già elevata previsione; positiva l’esperienza, Di seguito i dati sulle iscrizioni :

Nell’ambito del progetto “Crescere in un arcobaleno di culture” è stata garantita la consulenza interculturale per la programmazione di “Vieni a imparare l’italiano al CRES” nell’ambito del quale sono state realizzate circa 93 ore di facilitazione linguistica (nell’edizione del 2011 erano state 80). L’affluenza ai Centri estivi del 2012, a confronto con quella del 2011, è stata la seguente:

	2012	2011
iscritti - settimane frequentate		
Scuola infanzia:	207	178
Scuola primaria e sec1° grado:	369	296
Totale:	576	474
	- 804	- 692
	- 1.717	- 1.264
	- 2.521	- 1.956

8. Formazione degli adulti e tempo libero

L’Amministrazione ha investito soprattutto nel corso della primo semestre 2012 nell’offerta formativa per gli adulti proponendo iniziative nuove e variegate che si sono aggiunte ai tradizionali corsi di italiano per stranieri e ai corsi base di informatica.

Per l’anno scolastico 2011/2012 sono stati realizzate le seguenti iniziative:

In collaborazione con il CTP di Monza:

- Italiano per stranieri: sono stati realizzati 3 corsi con un totale di 92 iscritti tra questi circa 20 studenti hanno partecipato anche al progetto “Certifica il tuo italiano “ e sostenuto gli esami per il riconoscimento della certificazione CILS. Nell’ambito dei corsi del mattino, particolarmente indirizzati alle donne, sono state realizzate attività di socializzazione e conoscenza del territorio e dei servizi. Inoltre sempre per i corsi del mattino è stato attivato l’atelier arcobaleno, spazio di animazione e cura dei figli in età prescolare offerto alle donne che frequentano i corsi. Questa

attività molto positiva dal punto di vista educativo, è stata realizzata con l'intervento di una educatrice e di alcune volontarie.

- Informatica: sono state messe a disposizione dal CTP presso la sede del CFP Clerici 210 ore di insegnamento realizzate tra gennaio e maggio per 83 corsisti suddivisi in 5 corsi di diversa durata
In collaborazione con il CFP Clerici di Brugherio

- Cucina: 3 corsi tematici di 15 ore ciascuno con complessivi 47 partecipanti. Le richieste per questi corsi sono state molto più numerose dei posti disponibili

- Internet e posta elettronica: 1 corso di 21 ore con 17 partecipanti. Anche questo corso ha riscosso molto successo e ha visto una notevole richiesta di partecipazione

- Corsi di lingua inglese (livelli base-intermedio e avanzato): sono stati realizzati solo i corsi base e intermedio (30 ore per corso) mentre l'avanzato non ha avuto un numero sufficiente di adesioni. I partecipanti sono stati complessivamente 33

- Corso di avvicinamento alla lingua cinese: 1 corso di 60 ore con 12 partecipanti.

Non è stato attivato il previsto corso di orientamento al lavoro per mancanza di adesioni.

Il breve corso di paleontologia dedicato ai più giovani ha riscosso un buon successo e ha visto la partecipazione di circa 90 ragazzi ai tre incontri realizzati presso la biblioteca civica.

Per l'a.s 2012/13 è stata ripresa la collaborazione con il CTP di Monza rivedendone l'impostazione.

A motivo sia di una riduzione dei fondi disponibili per il Comune sia di una nuova fase riorganizzativa interna al CTP si è concordato con questo ente formativo di condurre nell'anno scolastico 2012/13 solo i tipici corsi di italiano per stranieri, sospendendo al momento quelli di informatica per adulti, la cui realizzazione è stata poi affidata alla Fondazione Clerici. I corsi di italiano sono ripresi nella forma consueta con due corsi serali bisettimanali tenuti sempre in aule della Fondazione Clerici di Brugherio, e due corsi mattinieri monosettimanali tenuti negli spazi comunali della palazzina di via Don Bosco adiacente all'auditorium, corsi rivolto soprattutto a donne e a mamme; per queste ultime è stato riattivato il servizio "Atelier per bimbi" che permette ai bimbi di fascia prescolastica di essere intrattenuti nella stessa sede in uno spazio separato, mentre le mamme frequentano il corso.

Da novembre è stata avviata la programmazione con la Fondazione Clerici di una nuova rosa di corsi per il tempo libero su materie come: informatica, lingue, cucina, da svolgere nel 2013.

PROGRAMMA 5 - CULTURA E BENI CULTURALI

Funzioni relative alla cultura ed ai beni culturali

Nonostante il particolare periodo amministrativo dell'ente e la forte riduzione delle spese in ambito culturale, grazie al lavoro svolto sino ad ora in ambito culturale, si è riusciti a mantenere varie iniziative, ottenendo dagli interlocutori esterni grosse agevolazioni e attenzioni di particolare riguardo per il nostro Comune, permettendo così la realizzazione di varie iniziative estive che hanno permesso di mantenere lo standard qualitativo a cui è abituata la nostra cittadinanza e tuttavia di ridurre i costi complessivi.

Si è conclusa con discreto successo la 17esima rassegna teatrale di Fuori Pista dove, nonostante il periodo di crisi, gli abbonati sono rimasti pressoché inalterati, dimostrando così di essere riusciti a fidelizzare il pubblico al nostro teatro. Completamente terminata la programmazione della 18esima stagione di Fuori Pista, che è stata inaugurata nel mese di dicembre Marco Paolini con il suo nuovo spettacolo "Uomini e Cani" e per il 2013 vede la presenza di artisti di grande richiamo e qualità. Il cartellone è stato costruito puntando su maggiori entrate e riuscendo a restringere alcuni costi promozionali e logistici. Lievissima la flessione degli spettatori sia per la Stagione di prosa 2011/2012, sia per il Teatro delle famiglie.

Fuori pista 2012:	1758 spettatori, 148 abbonamenti
Stagione di prosa:	6660 spettatori; 929 abbonamenti
Teatro delle Famiglie:	2718 spettatori, 79 abbonamenti

Il Cinema nel parco è stato realizzato con 18 proiezioni nei mesi di luglio e agosto mantenendo inalterato il costo del biglietto al fine di offrire un possibilità estiva di intrattenimento per tutte le fasce d'età. La partecipazione è stata buona, assestandosi agli standard degli anni precedenti, con una totale di spettatori pari 2944.

La Provincia di Monza e Brianza ha comunicato che per il 2012 non verrà effettuata né la Festa del teatro né la Festa del Cinema, abitualmente realizzate in autunno.

La collaborazione con la Fondazione Piseri è stata intensificata, trasformandone il ruolo in attivo e organizzativo in varie manifestazioni, tra cui Bruestate, sempre nell'ottica dell'abbattimento complessivo dei costi. Nel mese di maggio si è provveduto alla nomina dei membri del nuovo Consiglio di Amministrazione della Fondazione, scaduto nell'aprile dello scorso anno. L'erogazione del fondo gestionale stanziato viene effettuata con regolarità all'interno dei termini di legge.

Si è conclusa con l'attesissimo e partecipato concerto natalizio alla Chiesa di Sant' Ambrogio la 7ª stagione di *Piccole chiese e dintorni*, gradita al pubblico l'introduzione dello "speciale giovani" con la partecipazione degli allievi delle masterclass estive della Fondazione. Tutto esaurito per il concerto di Brianza Classica, tenutosi il 5 maggio al Tempio di san Lucio.

Grazie alla consolidata collaborazione di Brugherio con la prestigiosa rassegna corale internazionale della Fabbrica del canto, anche quest'anno si è riusciti ad effettuare l'emozionante e suggestivo concerto del pluripremiato coro svedese Sofia Vokalensemble.

Sempre in ambito musicale è stato organizzato il concerto estivo Pearls of Odessa con il Coro nazionale giovanile dell'Ucraina, grazie alla proficua collaborazione con il Teatro san Giuseppe.

E' stato realizzato, quale obiettivo strategico, un fitto calendario legato alla commemorazione della Giornata della memoria 2012, che ha visto la partecipazione di cittadini di varie fasce d'età, grazie alle attività proposte da diversi attori del territorio, quali Anzi, Incontragiovani, Fondazione Piseri e Biblioteca.

In autunno ci si è attivati con tutte le Associazioni ed enti culturali brugheresi per riuscire a dare vita a un calendario invernale coordinato relativo alle commemorazioni del Giorno della memoria e Giorno del ricordo 2013. A fine anno è stato redatto il programma completo che si svilupperà da gennaio a marzo con tipologie diverse di eventi e manifestazioni. Tale attività di coordinamento ha permesso di sviluppare ulteriormente la collaborazione dell'Amministrazione creando sinergie sempre più proficue nel rispetto di criteri di efficacia, efficienza ed economicità.

Considerata la grande aspettativa della cittadinanza, grazie alla grande disponibilità dell'associazione Eccentrici Dadarò è stata realizzata la 3[^] edizione del Festival di strada SiRide, Nonostante le ristrettezze economiche e anche grazie a un contributo ricevuto dalla Fondazione Cariplo per la rete CULT – Circuito Urbano Lombardo della Danza e del Teatro, a cui l'associazione Eccentrici Dadarò partecipa con il festival SiRide, si è riusciti a stendere un calendario di iniziative accorpate nella zona centrale di Brugherio e non più su tutto il territorio, mantenendo tuttavia inalterato l'obiettivo di far conoscere a tutti questo variegato linguaggio teatrale, che spazia dalla clowneria al mimo, dalla commedia dell'arte all'acrobatica circense. Il Festival si è svolto nel weekend del 15-16 settembre con un'offerta di 15 appuntamenti ed una grandissima partecipazione da parte di tutta la cittadinanza, con grande apprezzamento sia degli adulti che delle bambine e dei bambini per un totale stimato di oltre 2000 spettatori.

La Festa di primavera, fortemente voluta dall'Amministrazione, è stata interamente programmata e organizzata dalla Sezione attività culturali secondo le indicazioni ricevute e sullo schema delle iniziative precedenti interamente gestite dalla Consulta di quartiere Ovest. Purtroppo le condizioni climatiche avverse della domenica non hanno permesso la realizzazione di tutti gli eventi programmati.

Infine la grande kermesse Bruestate, obiettivo strategico, che ha visto coinvolte 20 associazioni culturali con cui è stato possibile programmare ben 27 appuntamenti su tre giornate, rivolti sia ai piccoli che a un pubblico adulto, trasformando il centro di Brugherio in un momento di festa e di condivisione di obiettivi culturali e sociali. Quest'anno la rete associativa, creata negli ultimi 2 anni, si è consolidata, i rapporti tra le varie associazioni si sono intrecciati al fine di una proficua collaborazione e conoscenza reciproca. Tutte le associazioni hanno lavorato gratuitamente senza alcun rimborso di spesa. L'iniziativa è stata possibile grazie al sostegno diretto di alcuni costi vivi, quali service e materiale promozionale, da parte della Fondazione Luigi Piseri, che, in questa edizione, ha collaborato anche in qualità di coordinamento logistico e organizzativo.

Scambi internazionali

L'attività del Comitato Scambi è continuata regolarmente, grazie anche alla costante presenza settimanale del Presidente presso l'ufficio cultura. Le squadre femminili di Presov (Repubblica slovena) e di Almansa (Spagna) hanno partecipato al 15esimo Torneo internazionale di pallavolo in un clima di conoscenza reciproca e di sana competizione sportiva tra giovani cittadini europei.

E' stato organizzato un pullman per il viaggio a Le Puy in occasione della 27esima Festa del Roy de l'Oiseau: ogni partecipante pagherà la propria quota di costo del viaggio. Con la collaborazione dell'Archi è stato noleggiato un pullman, i partecipanti brugheresi sono stati 23, molti dei quali ospitati in famiglia e alcuni in albergo. Dal 7 al 9 dicembre 2012 c'è stata la visita degli amici di Le Puy (circa 50 persone); alcuni sono stati ospitati in famiglia altri in albergo; il gruppo del Piccolo DanTeatro e il coro AnDante in auditorium hanno eseguito una pièce teatrale in italiano e canti della tradizione popolare italiana; l'organizzazione della visita è stata possibile grazie all'Archi di Brugherio che ha sostenuto anche i costi; all'ottima riuscita dell'evento hanno collaborato anche il

Coro Cappella Accademica, il Circolo Filatelico di Brugherio, l'Associazione Nazionale Carabinieri, la Banca del Tempo e tanti amici, a titolo gratuito, del Comitato Scambi.

Biblioteca

Nel corso del 2012, la Biblioteca ha operato per il mantenimento del suo standard di servizio, puntando in particolare a una ancora maggiore familiarizzazione dell'utenza con alcune procedure significative verso l'autonomia:

- rispetto all'**autoprestito**, nel corso dell'anno sono state registrate direttamente dagli utenti 59.900 operazioni di prestito, totalizzando una percentuale rispetto al numero di registrazioni complessive dell'81% (segno del grande successo di questo importante investimento tecnologico).
- rispetto alla **proroga dei propri prestiti**, realizzata on line da remoto, sono state registrate 1.725 operazioni, pari al 17% delle proroghe totali, spesso in risposta al preavviso di scadenza che la biblioteca invia quotidianamente.
- rispetto alla **prenotazione da remoto** di titoli anche di altre biblioteche del Sistema bibliotecario locale (servizio quest'ultimo attivo dalla primavera 2012) registra 456 operazioni, pari al 35% delle prenotazioni totali (un risultato abbastanza soddisfacente rispetto all'autonomia dell'utente e destinato senz'altro a crescere)
- le **richieste di prestito da remoto**, che garantiscono all'utente la custodia in biblioteca del titolo prescelto per 3 giorni, hanno totalizzato 489 registrazioni.

A fine anno risultano:

- 6.092 lettori abilitati (+5% rispetto al 2011)
- 96.579 prestiti di titoli (+2% rispetto al 2011)
- 3.063 acquisizioni di nuovi titoli (di cui 1739 libri per adulti, 581 libri per ragazzi, 743 tra cd e dvd, di cui 76 per ragazzi)

Per quanto riguarda il patrimonio bibliografico, periodico e audiovisivo, il costante monitoraggio della circolazione ha orientato via via la definizione degli acquisti, che nel corso dell'anno si è caratterizzata, come previsto, per una particolare attenzione al settore novità, alle vetrine tematiche condivise con le Associazioni del territorio per il progetto Zone di transito, alla sezione Leggere diversamente, al progetto di nuove vetrine tematiche nell'area di saggistica (in particolare per quanto riguarda la divulgazione delle scienze – medicina paleoantropologia matematica chimica e fisica).

In particolare:

- il progetto Zone di Transito ha permesso di ridefinire il patrimonio relativo alle danze orientali e alla cultura orientale in genere, alla didattica dell'arte e della musica, alla condizione giovanile in Italia, alle discipline del teatro e dello spettacolo, alle tematiche dell'economia sostenibile, grazie al contributo rispettivamente delle Associazioni Najaa danze orientali, ProArt, Incontragiovani, ArtEventuale teatro e Gruppo di Acquisito solidale di Brugherio;
- continua l'acquisizione di testi per la sezione Leggere diversamente, con ordini particolari di libri tattili, in simboli, e di approfondimento teorico (ordinati tra luglio e agosto, sono stati messi a disposizione del pubblico in autunno).
- la vetrina temporanea "Poesia in jeans" – allestita con la collaborazione di una scenografa in forza all'Associazione ProArt al primo piano di Palazzo Ghirlanda dal 19 aprile al 3 luglio, e

trasferita successivamente in ingresso fino al 24 agosto - ha permesso di raffinare la dotazione relativa alla poesia contemporanea, con il corredo della relativa bibliografia selezionata di 21 titoli, iniziativa che ha suscitato l'apprezzamento sia del direttore artistico di Poesia presente (festival provinciale di poesia contemporanea) sia di alcuni tra gli stessi autori che hanno scritto alla Biblioteca.

Stante l'obiettivo strategico dell'Amministrazione di sviluppare e consolidare la pratica del lavoro in rete della Biblioteca con i soggetti del tessuto cittadino, si sono realizzati o si stanno realizzando i progetti previsti:

1. **ZONE DI TRANSITO** (calendario di vetrine tematiche bimensili con le associazioni culturali locali). Questo progetto ha riscosso un tale successo tra le Associazioni culturali di Brugherio che si è dovuto stilare un calendario che arriva fino alla fine del 2014 per esaudire il desiderio di ciascuna. Inoltre, diverse associazioni non coinvolte in questa prima tornata hanno chiesto di essere inserite nel calendario futuro. Oltre alla soddisfazione delle associazioni coinvolte, i dati relativi alla circolazione di questo patrimonio esposto in atrio all'interno di un particolare allestimento a tema attestano un andamento molto positivo:

Vetrina	Numero titoli vetrina (numero acquisiti ad hoc)	della vetrina	Prestiti degli stessi titoli nei due mesi precedenti	Prestiti dei titoli collocati in vetrina temporanea
ORIENTAMENTI , in collaborazione con Najaa Danze orientali dal 31/1 al 18/3/2012	81 (8)		15	69 (+460%)
PROVE D'ARTISTA in collaborazione con ProArt dal 19/3 al 20/5	95 (1)		26	94 (+361%)
GIOVENTUDINE i libri di quattro generazioni, in collaborazione con IG dal 21/5 al 1/9	202 (12)		117	190 (+62%)
LA STORIA DEL TEATRO IN CENTO LIBRI	100 (6)		15	33 (+ 120%)
SOLIDALE SOSTENIBILE 8 dal 14/11 al 14/01/2013)	85 (4)		14	58 (+314%)

2. **INTIMAMENTE** (educazione all'affettività, per le scuole medie). Il progetto, realizzato in collaborazione con Ufficio Politiche Giovanili mediante IncontraGiovani, ha avuto un tale successo tra le classi aderenti che in corso d'anno si è dovuto provvedere al finanziamento di un modulo aggiuntivo per una classe in più in primavera e una classe ulteriore alla ripresa autunnale (per un totale di 5 classi, tutte della Scuola Leonardo). Secondo l'Incontragiovani, l'intervento narrativo della Biblioteca è stata molto efficace, in quanto ha consentito l'identificazione dei ragazzi nei protagonisti delle vicende narrate e la conseguente rappresentazione in proiezione delle loro

questioni più interiori; inoltre l'accesso ad un setting neutrale e accogliente al di fuori della scuola ha reso più libero e immediato il confronto. La Biblioteca ha elaborato e messo a disposizione dei ragazzi una accurata bibliografia, consegnandone alla classe i relativi libri per tutto il tempo del progetto.

Sempre con la collaborazione preziosa e competente dell'Incontragiovani, è stato possibile realizzare:

- un'iniziativa molto articolata relativa alla Giornata della Memoria (una mostra di tavole su Terezin, un'installazione performativa toccante e suggestiva in galleria e una narrazione-concerto originalissima e applaudita sempre sul ghetto di Terezin in auditorium in collaborazione con Anpi locale, Fondazione Luigi Piseri e il gruppo dei Sopravoce) che ha registrato un ottimo apprezzamento sia per l'iniziativa in galleria (di cui è stata invocata una replica non improvvisabile) sia per l'iniziativa in auditorium comunale (nonostante un contrattempo tecnologico);
- in occasione della giornata internazionale del libro, la prima edizione della BookNight (una notte bianca in biblioteca per i bambini di quinta elementare, ispirata al libro La storia infinita di Michael Ende), i cui 35 posti sono andati esauriti nel giro di pochissime ore con una lista d'attesa che avrebbe implicato una seconda replica, irrealizzabile, però, per la natura stessa dell'iniziativa, che è stata molto apprezzata dai fortunati partecipanti e ripresa anche dalla stampa locale.

Inoltre è stato confermate l'ultimo evento comune in programma, la notte di Halloween (una notturna in biblioteca per 35 ragazzi delle medie, in collaborazione con i Sopravoce), che ha registrato il tutto esaurito in pochissime ore e un entusiasta soddisfazione del pubblico..

Per quanto riguarda i progetti che nel corso del tempo si sono consolidati grazie alla loro qualità e alla risposta costante del pubblico, continua l'impegno per la loro realizzazione:

NATI PER LEGGERE (corsi, incontri, laboratori con asili scuole e pediatri locali): realizzati con molta soddisfazione del pubblico **18 incontri di Ma-Ma** (Martedì Mateme, gli incontri di animazione della lettura riservati alle scuole materne e tenuti dalla volontaria dei Sopravoce Nicoletta Motta – adesioni da Scuole Rodari e Collodi e per la prima volta dalla scuola privata “Maria Asiliatrice”), soddisfatte le richieste di visite alla scoperta della biblioteca pervenute da Asilo Nido Munari e scuola elementare Sciviero (4 classi) e scuola Leonardo (1 classe), realizzato la maratona non stop di letture per il **Compleanno dell'Atelier** (coinvolte 46 famiglie di bambini 0-6enni tra cui alcune famiglie di migranti raggiunte grazie alla collaborazione con l'Atelier Arcobaleno, il servizio coordinato dall'Ufficio Pubblica Istruzione);

CAREZZE DI VOCE (propedeutica all'uso della voce, in collaborazione con Consultorio Asl Brugherio): realizzati due incontri presso il Consultorio e due presso l'Atelier dei lettori con gruppi o di mamme in attesa o di puerpere (40 famiglie raggiunte in tutto nel 2012) a cura della Biblioteca per ragazzi e di una lettrice volontaria del gruppo dei Sopravoce.

POESIA BUONA COME IL PANE: laboratori di didattica della poesia e realizzazione catalogo, con Associazione Millegru di Monza. Questo progetto, giunto alla terza edizione grazie al contributo finanziario del Distretto economico del Commercio, come sempre ha riscosso un grande apprezzamento nei partecipanti. Le classi aderenti, 5 come da programma, provenivano dalle scuole Fortis, Manzoni e Don Camagni. Il catalogo delle poesie frutto dei laboratori è stato stampato in 1.000 copie e distribuito sia alle 120 famiglie ca partecipanti sia alle famiglie dei coetanei, sia agli assessorati alla cultura della Provincia di Monza e Brianza, sia ai numerosi

panettieri aderenti all'iniziativa, che hanno distribuito il pane nei 35.000 sacchetti stampati con le migliori poesie scritte dai bambini.

COORDINAMENTO SOPRAVOCE per calendario iniziative Biblioteca ragazzi: giornata della memoria, mostra Le immagini della fantasia, compleanno dell'atelier, book-night, festa dei remigini, halloween, festa finale del concorso Suprelle. Il coordinamento del gruppo dei Sopravoce ha mantenuto l'andamento costante e serrato che la programmazione delle iniziative impone, poiché esse si sono susseguite da gennaio a maggio con la sola pausa estiva (e a settembre sono subito ripartite con la tradizionale doppia replica della festa dei remigini). Per migliorare la capacità performativa dei lettori, che ha costante esigenza di stimoli di aggiornamento, è stato organizzato un weekend formativo a novembre con Claudio Marconi, un performer della lettura espressiva. Il seminario è stato apprezzatissimo dai Sopravoce.

MOSTRA INTERNAZIONALE DI ILLUSTRAZIONE PER L'INFANZIA LE IMMAGINI DELLA FANTASIA, con Comune di Monza. La sesta edizione di questa importante e articolata iniziativa, che prevede tre settimane di esposizione con 5 visite guidate al giorno, laboratori e animazioni nei fine settimana, si è conclusa registrando il pieno consenso e plauso dei partecipanti, ca 2.000 visitatori di cui 1376 studenti (con un aumento del 15% rispetto all'edizione precedente).

OLTRE IL CANCRO, scaffale tematico permanente e incontri di approfondimento in convenzione con l'associazione cittadina La lampada di Aladino. Come previsto dalla Convenzione, sono stati realizzati cinque incontri con andamento bimestrale:

- sulle conseguenze dell'elettrosmog,
- sulla prevenzione dei tumori della pelle,
- sugli effetti benefici dell'attività sportiva
- sulla prevenzione del tumore al colon
- presentazione del calendario dell'Associazione con testimonianze di malati

Le serate hanno sempre registrato la presenza di un pubblico numeroso e interessato (circa 80 persone per sera), e la qualità degli interventi è quasi sempre stata all'altezza delle aspettative del pubblico. Lo scaffale, alimentato in cooperazione con l'Associazione, ha una dotazione di 206 titoli, di cui i 16 acquisiti nel corso del 2012, sempre frutto di una accurata selezione scientifica, per un totale di 123 prestiti, segno di una sezione che sta decollando.

SALVAMI DAL MACCERO: vendita dei libri oggetto di revisione, mediante un'associazione del territorio scelta dall'amministrazione (nel 2012, San Vincenzo de' Paoli). Questo tradizionale appuntamento, tenutosi tra la fine di gennaio e l'inizio di febbraio, registra di anno in anno sempre più attenzione e interesse da parte del pubblico, sia nell'acquisto dei libri dismessi, sia nella fornitura di libri da vendere a vantaggio dell'Associazione (raccolti e devoluti 3.000€, l'equivalente di 1500 libri venduti in media a 2€ l'uno).

BRUMA : incontri con autori all'indomani del Festivalletteratura di Mantova, nel 2012 si è arricchito della collaborazione dell'Ordine Nazionale dei Giornalisti, che ha cofinanziato il progetto e condotto l'ultimo appuntamento, quello con il giornalista di guerra Fausto Biloslavo, dedicato in particolare ai giovani. Gli autori ospiti della rassegna di quest'anno sono stati: l'emiliano Ermanno Cavazioni con reading tratto da "Guida agli animali fantastici"; il veneto Fulvio Ervas, caso letterario dell'anno con "Se ti abbraccio non avere paura", e la romana Letizia

Muratori.

Partecipazione, attestata intorno alle 70 presenze.

Oltre ai progetti tradizionali e pluriennali, nel corso del 2012 la Biblioteca ha dato spazio ad alcune iniziative sollecitate da specifici soggetti cooperanti, quali:

- il Servizio Biblioteche della Provincia di Monza e Brianza, che ha commissionato allo staff bibliotecario della LIUC (Libera Università di Castellanza) la conduzione di un seminario di alfabetizzazione alla ricerca bibliografica (“NON SOLO TESINE”) rivolto agli studenti di quinta superiore, che hanno esaurito la disponibilità numerica, fissata dalla Liuc in 25 posti. L’iniziativa è stata valutata con grande interesse da parte dello stesso staff della Biblioteca di Brugherio, che vorrebbe riproporla e consolidarla nel tempo a vantaggio degli studenti alle prese con la tesina della maturità.
- il Convegno di Sistema sui Gruppi di lettura, realizzato con la collaborazione di tutti i direttori delle biblioteche del Sistema a Cologno Monzese nel mese di novembre con più di 300 partecipanti provenienti da tutta Italia..

Il CONCORSO SUPERELLE: per l’elezione del superlettore e del libro più gradito, riservato alle scuole elementari cittadine, svoltosi tra il 15 settembre e il 15 novembre 2012, ha registrato l’adesione entusiastica di 231 iscritti, 175 dei quali hanno concluso la gara, che consisteva nella lettura di almeno quattro libri nel periodo considerato. Un evento finale in Auditorium, organizzato grazie alla presenza dei Sopravoce, sabato 1 dicembre, ha concluso l’iniziativa diplomando i Superlettori. L’organizzazione di questo concorso, complessa e articolata (tra scelta e acquisizione del giusto numero di copie, redazione catalogo, realizzazione “figurine” delle copertine, gestione iscrizione, presiti, rinnovi, registrazione schede elettorali e dati di iscrizione, ideazione canovaccio dello spettacolo, coordinamento Sopravoce) è stata possibile grazie alla presenza della volontaria di Servizio Civile, già protagonista di Superelle da piccola. Il Concorso ha esplicitamente portato alla biblioteca 72 nuove iscrizioni, pari al 31% dei partecipanti!

In collaborazione con l’Ufficio Tecnico municipale, è stata avviata una riflessione sul Piano Eliminazione Barriere Architettoniche, per rimuovere tre fondamentali barriere di Palazzo Ghirlanda, quali: la differenza di altezza tra sala conferenze e la galleria espositiva, l’inaccessibilità del sopralco che ospita la sezione di storia locale, l’inaccessibilità dell’ingresso della biblioteca (che è quasi tutta accessibile, se la carrozzella riesce a entrare: l’ingresso è in salita e con una porta non scorrevole). Mentre la barriera tra galleria e sala conferenze è effettivamente e finalmente rimossa a fine 2012 con la posa di uno scivolo ad attuare le differenti altezze delle due sale, gli interventi di rimozione inerenti la sezione di storia locale e l’ingresso di Palazzo Ghirlanda si sono rivelati a un primo sopralluogo molto complessi e finanziariamente significativi, tali da implicare l’impegno di un’amministrazione non in regime ordinario. Con lo staff dell’Ufficio Tecnico si è stabilito di studiare qualche ipotesi da sottoporre alla prossima amministrazione.

E’ in corso una migliore definizione del layout comunicativo del servizio, sia in termini di segnaletica interna, sia in termini di comunicazione con l’esterno, rendendo maggiormente coordinata la produzione informativa di sito, newsletter, locandine, bibliografie, comunicati stampa, visite guidate, e l’eventuale posizionamento in un social network. Nel corso dell’anno ci si è concentrati in particolare sul rinnovo del sito, con la verifica dell’aggiornamento dati, la riscrittura chiesta dall’Ufficio competente nonché la riformulazione delle pagine della biblioteca, in stretta collaborazione con la società che ha in appalto la revisione del sito, data l’entità dell’intervento. Una biblioteca ha infatti anche partecipato al minicorso di formazione che la società ha tenuto per l’ufficio Comunicazione, per guadagnare una prima autonomia nella elaborazione delle 34

pagine relative al servizio Biblioteca, comprensive di 192 file e di 6 gallerie di immagini.

Obiettivo strategico è stato lo studio delle diverse opportunità offerte dal mercato per quanto riguarda il prestito digitale, nuova frontiera della Biblioteca pubblica, e in particolare per quanto riguarda gli e-reader: a fine anno sono stati acquistati 6 dispositivi, esemplari di ciascuna tipologia di e-reader in commercio, al fine di rendere i bibliotecari edotti sulle possibilità e sulle pratiche effettive del prestito digitale, la cui attivazione a livello di Sistema è prevista per la primavera del 2013.

Prosegue nel 2012 – come obiettivo strategico, il coordinamento e il costante monitoraggio del progetto relativo alla sezione Leggere diversamente, finanziato da un privato cittadino e realizzato con la collaborazione delle cooperative sociali Il brugo e Solaris: nel mese di luglio si è conclusa la supervisione scientifica dei titoli realizzati, che porta in Biblioteca ben 50 nuovi titoli di libri in simboli manufatti, 20 dei quali di nuova e originale produzione, tra cui due titoli che hanno attirato l'attenzione della casa editrice Erickson di Trento, specializzata in editoria sulla e per la disabilità, che vorrebbe pubblicarli.

Con la finalità di garantire continuità al progetto, il Comune di Brugherio ha partecipato al bando della Regione Lombardia “Biblioteche e archivi aperti a tutti: servizi per specifiche categorie di utenti” con il progetto “Leggere diversamente, leggere tutti: una biblioteca sovrazonale” in partenariato con Comune di Carugate, Sistema bibliotecario NordEst Milano, Sistema bibliotecario della Bassa pianura bergamasca, Sistema bibliotecario della Valle Seriana, il cui esito è stato positivo: nel 2013 pertanto la Biblioteca sarà impegnata nella realizzazione di questo importante progetto. Tra ottobre e novembre lo staff tecnico della Sezione ha partecipato a 3 diversi convegni, due di livello regionale e uno di livello nazionale (a Senigallia) portando la testimonianza di questo progetto virtuoso che attira sempre più utenza e attenzione su di sé e sul Comune di Brugherio.

Nel mese di giugno è stata sottoscritta la convenzione con l'Associazione Libroparlato Onlus, grazie all'intermediazione finanziaria dei Lions di Brugherio, per il prestito digitale di audiolibri e di testi scolastici per dislessici in formato mp3.

Per quanto riguarda gli atti della giornata formativa del 4 novembre 2011, non è ancora stato possibile procedere alla trascrizione delle registrazioni del convegno, ma si è proceduto all'individuazione del formato e del fornitore di stampa mediante MePa.

Per quanto riguarda la sezione di storia locale, oltre alla verifica di fattibilità di un eventuale trasloco in una zona più accessibile, è proseguito il coordinamento del gruppo di studiosi e appassionati, che stanno provvedendo, sotto la guida della storica Luciana Tribuzio, a catalogare il Fondo Meani, un lascito documentario di scarso valore archivistico ma di notevole valore storiografico, che i referenti hanno esaminato nel corso del 2011 per pianificarne la classificazione nel corso del 2012, che è appunto in corso: al 31 dicembre sono stati catalogati ca 230 documenti e ricollocati nelle nuove cartelle d'archivio opportunamente acquisite. Ciò costituisce obiettivo strategico.

Rispetto alla ricollocazione del Comune di Brugherio in Brianza Biblioteche per la gestione associata dei servizi bibliotecari, nel 2012 lo studio di fattibilità ha mirato in particolare a evidenziare l'eventuale integrazione del preventivo di spesa, precisazione resasi necessaria in seguito all'emergere di nuove voci di spesa relative soprattutto alla conversione del data base. Dal mese di marzo al mese di settembre ci sono voluti diversi solleciti, regolarmente inoltrati dall'ufficio scrivente, prima di avere un'indicazione precisa delle richieste da avanzare a

Datamangement, risposta che è poi arrivata, ufficialmente, l'11 settembre. Tale risposta ha attivato un'altra fase di valutazione tecnica ed economica, da parte di Datamangement, che verrà comunicata all'inizio del nuovo anno.

Contemporaneamente, lo staff tecnico della biblioteca partecipa alle attività dei gruppi di lavoro coordinati dal Sistema bibliotecario NordEst, alla cui convenzione la Biblioteca aderisce, tra cui il gruppo per l'azzeonamento tra Sistema bibliotecario Nordest Milano, Sistema bibliotecario Milano est, Sistema bibliotecario del Vimercaese, il gruppo per il prestito digitale, il gruppo per il nuovo Opac.

PROGRAMMA 6 - SPORT E RICREAZIONE

1. Analisi dell'offerta sportiva territoriale, degli interventi e delle attività:

Contributi istituzionali e una tantum

Nei primi mesi del 2012 è stata effettuata un'analisi dei contributi istituzionali e una tantum elargiti dall'Amministrazione dal 2005 al 2011 alle associazioni sportive del territorio. Sono state quindi trasformate le procedure di assegnazione delle diverse tipologie di contributi e la relativa modulistica, previo percorso di condivisione con il comitato operativo della Consulta dello Sport, in particolare rispetto la definizione della nuova modulistica. Sono stati effettuati numerosi incontri di accompagnamento con le società sportive richiedenti i contributi per la compilazione dei nuovi moduli.

L'approvazione del bilancio ha ridefinito notevolmente l'entità dei contributi assegnabili, obbligando ad azioni innovative per ottimizzare le risorse a disposizione. Nel bilancio 2012 sono stati stanziati € 9.622 a fronte di 24 richieste da parte delle associazioni sportive della città. Si è deciso quindi di avviare percorsi diversi da quelli proposti nel corso dell'ultimo mandato amministrativo e con deliberazione n. 136 del 18.10.2012 sono stati definiti i nuovi indirizzi per l'assegnazione dei contributi: contributi concessi a progettazioni condivise rispetto a specifici ambiti di intervento: sport come educazione, sport come prevenzione, sport e disabilità.

Sono stata attivate le seguenti progettazioni condivise:

ambito sport come educazione progetto IO TIFO POSITIVO contributo € 4.160,00
 ambito sport come prevenzione progetto ACQUISTO CONDIVISO DEFIBRILLATORI contributo € 5.462,96.

Progetto IO TIFO POSITIVO

realizzato dalle seguenti associazioni

- A.S.D. BRUGHERIO CALCIO 1968
- A.S.D. POLISPORTIVA C.G.B.
- A.S.D. MTB INCREA BRUGHERIO
- A.S.D. SOCIETA' CICLISTICA BRUGHERIO SPORTIVA
- A.S.D. GRUPPO SPORTIVO ATLETICA BRUGHERIO
- A.S.D ASSOCIAZIONE PALLAVOLO DIAVOLI ROSA

e dalla classe 1 F della scuola Leonardo.

		Presenze				
Tappe	Dirigenti	Allenatori	Genitori	Ragazzi	Totale	
Incontro di presentazione progetto	7	2			9 tra dirigenti e allenatori (Diavoli Rosa, MTB Increa, GSA, CGB Calcio, ASD Brughiero Calcio, Sandarnianese Basket)	
4 incontri di presentazione con i genitori	6	10	84		100	
Scuola Leonardo da Vinci		3 insegnanti		25	28	
Primo incontro con i ragazzi suddiviso in 6 gruppi	3	12		118	133	
Secondo incontro con i ragazzi suddiviso in 6 gruppi	3	15		112	130	
Serata testimonianza Bonfrisco e Beretta					80	
Serata testimonianza Andrea Zorzi					120	

Partita Milan-Pescara				305
Evento gioco-tifo festa dello sport				150

Progetto ACQUISTO CONDIVISO DEFIBRILLATORI , rivolto a tutte le associazioni del territorio, per la realizzazione del quale si è costituito un gruppo operativo formato dalle seguenti associazioni sportive:

- ◆ A.S.D. JUDO CLUB
 - ◆ A.S.D. SANDA
 - ◆ A.S.D. BRUGHERIO CALCIO 1968
 - ◆ POLISPORTIVA CGB SSDRL
 - ◆ A.S.D GRUPPO SPORTIVO ATLETICA BRUGHERIO
 - ◆ A.S.D ASSOCIAZIONE PALLAVOLO DIAVOLI ROSA
 - ◆ A.S.D.DANCE MANIA
 - ◆ U.S.D. S. DAMIANO-S.ALBINO
 - ◆ A.S.D. CALCIO BRUGHERESE
- e dalla Croce Bianca /Croce Rossas.

Il progetto è stato avviato a ottobre 2012 e la realizzazione è stata sospesa a dicembre in attesa della delibera di indirizzo della Regione Lombardia, che dovrebbe delineare le linee guida regionali sull'utilizzo dei defibrillatori semiautomatici e sull'attivazione dei progetti di defibrillazione semiautomatica sul territorio.

Corsi ginnastica anziani

Anno sportivo 2011/2012

Età	totale iscritti	totale frequentanti
60/65	79	70
66/70	83	72
71/75	112	100
76/80	52	40
o 81	18	15
TOTALE	344	297

Convenzioni attivate con le seguenti palestre: Centro Fisioterapico Brugherio, A.S.D. Energy Palestra, Polisportiva CGB .

Anno sportivo 2012/2013

Prima dell'avvio dei corsi di ginnastica per anziani per l'anno sportivo 2012/2013, è stata effettuata un'analisi degli stessi nell'anno sportivo 2011/2012: età dei partecipanti, tipologia dei ritiri, differenze di iscrizione e partecipazione rispetto le tre palestre convenzionate . A seguito di tali analisi, per ottimizzare le risorse e ridurre le liste di attesa all'inizio anno sportivo a fronte di numerosi ritiri nei mesi primaverili senza corrispondenti domande di sostituzione, sono state trasformate le modalità di accesso ai corsi, in particolare è stata modificata l'età di accesso passando dai 60 ai 65 anni compiuti. Sono stati quindi ricontrattati gli accordi con le palestre convenzionate (contributo mensile da parte dell'Ente per ogni singolo iscritto € 4 + iva 21% pari a € 0,84) oltre che ridefinite le tariffe a carico degli stessi anziani (€ 22,00 mensili per due frequenze settimanali da ottobre 2012 a maggio 2013).

Le convenzioni sono state attivate con le seguenti palestre: Centro Fisioterapico Brugherio, A.S.D. Energy Palestra, Polisportiva CGB .

Verificando l'andamento dei corsi , da ottobre a dicembre 2012, si può osservare che sono state eliminate le liste di attesa e alla fine di dicembre risultano iscritti 245 anziani a fronte di 300 posti disponibili.

2. Analisi quantitativa e qualitativa corsi in convenzione con associazioni del territorio

Corsi in convenzioni con associazioni sportive del territorio

Anno sportivo 2011/2012

Rispetto ai corsi in convenzione con le associazioni sportive del territorio e realizzati presso palestre e centri sportivi comunali sono state analizzate le attività realizzate nell'anno sportivo 2011-2012 mettendo in connessione i controlli effettuati e le autodichiarazioni richieste ad ogni società, rispetto ai corsi attivati e i relativi frequentanti Over e Under 16 anni. L'analisi dei corsi in convenzione ha indagato le seguenti variabili: tipologie corsi effettuati, numero dei frequentanti over e under , saturazione discipline proposte, rapporto tra spazi richiesti e spazi realmente utilizzati. Si riportano i principali dati emersi

SOCIETA'	ORE SETTIMANALI 2011/12 da autodichiarazione
G.A.BASKET	1,5
ENERGY	6,0
LOKOMOTIV	4,0
SOC. CICLISTICA B.S.	1,0
SHI SHI NO NIRAMI	5,0
M.T.B. INCREA	1,5
COLIBRI' DANCE	9,5
HOA PHOUG	6,0
NAJAA	2,0
GSA BRUGHERIO	8,0
KARATE WA YU KAI	4,0
POLISPORTIVA CGB	19,5
DANCEMANIA	12,0
DIAVOLI ROSA	50,0
SANDA	55,5
FUMA DANCE	4,0
JUDO CLUB	9,0
SANDAMIANESE	22,5
totale	221,0

DISCIPLINE	
Under 16	ore
pallavolo	69,5
basket	17,5
atletica	7
arti marziali	16
danza	14
patinaggio	2
preparazione ciclistica	2,5
	128,5
Over 16	ore
pallavolo	38
danza	17,5
arti marziali	22,5
ginnastica	9
basket	5,5
	92,5
totale	221

Anno sportivo 2012/2013

Le analisi sopra esposte hanno permesso, per l'anno sportivo 2012/2013, di specificare al meglio i criteri di priorità contenuti nel Regolamento comunale di riferimento da adottare per le nuove assegnazioni. Tali criteri sono stati concordati con le associazioni sportive del territorio in incontri individuale e a piccolo gruppo.

Sono state modificate le convenzioni tipo per l'assegnazione di spazi comunali, differenziando l'assegnazione per l'intero anno sportivo e l'assegnazione occasionale. Il piano di assegnazione

palestre è stato redatto nel luglio 2012 e conseguentemente sono state stipulate 20 convenzioni annuali.

3. Realizzare coprogettazioni specifiche con associazioni sportive e specifici partner e realizzazione di interventi di promozione dello sport in rete con associazioni sportive

Le associazioni sportive del territorio con cui collabora l'Ente sono circa una 40 di cui 5 polisportive.

Le discipline specifiche praticate da più associazioni specializzate sono le seguenti:

- 3 basket (più polisportive)
- 3 ciclismo
- 5 danza ((più polisportive)
- 4 arti marziali (più polisportive)
- 1 volley (più polisportive)

Gli interventi di programmazione sportiva con le associazioni sportive del territorio hanno visto due modalità differenti:

- nei primi mesi dell'anno sono stati effettuati degli incontri con l'Assessore di riferimento, la Consulta dello Sport e il comitato operativo della stessa.
- dopo la nomina del Commissario straordinario e la conseguente decadenza della consulta dello sport sono stati realizzati degli incontri programmatori convocando i rappresentanti di tutte le associazioni sportive per spiegare il cambiamento delle modalità di raccordo e per definire alcune questioni generali: chiusura centro sportivo comunale, assegnazione palestre, organizzazione attività ed eventi, nuove modalità assegnazioni contributi (2 incontri).

Sono stati realizzati incontri con piccoli gruppi di associazioni per affrontare specifiche tematiche: assegnazione spazi nelle palestre, chiusura del centro sportivo, realizzazione dei corsi di ginnastica anziani (8 incontri).

Inoltre sono stati avviati percorsi di progettazione condivisa con associazioni sportive, istituzione Centro Olimpia, Incontragiovani e altre associazioni del territorio nei seguenti ambiti individuati dalla delibera di indirizzo 136/2012 :

- sport come educazione
- sport come prevenzione
- sport e disabilità.

Ambito sport come educazione : progetto IO TIFO POSITIVO

Ambito sport come prevenzione: progetto 4 PASSI PER LA SALUTE realizzato in collaborazione con l'Associazione la Lampada di Aladino e il Centro Olimpia Comunale. Il progetto, avviato nel corso dell'anno sportivo 2012/2013, prevede l'attuazione di un corso pratico di apprendimento della corretta tecnica della camminata accompagnato da un percorso formativo con serate a tema nelle quali esperti di varie discipline sanitarie spiegano perché e come l'attività fisica pratica fa bene al nostro corpo.

Ambito sport come disabilità: alcuni istruttori di società sportive della città hanno partecipato ad un corso di formazione organizzato dalla provincia in attesa di avviare concrete progettazioni previste per il prossimo anno sportivo.
Istituzione Centro Olimpia

Le attività svolte dall'Istituzione sono di due tipi:

- ◆ corsi per ragazzi , adulti e anziani svolti nelle palestre comunali
- ◆ progetti nelle scuole.

Corsi per ragazzi, adulti e anziani

	ore utilizzo settimanali anno sportivo 2011/2012	ore utilizzo settimanali anno sportivo 2012/2013
MANZONI	5,5	
AMMEZZATO KENNEDY	6,5	7,15
PARINI	19	10,5
LEONARDO	1	9
LEONARDO palestrina		8,5
FORTIS	12,5	11,15
DON CAMAGNI	28	33
totale	72,5	79,30

Dati a consuntivo

Anno sportivo	iscritti	Ragazzi	adulti
2011/2012	696	246	450

Anno sportivo	Totale corsi	Corsi ragazzi (ai 3 ai 16)	Corsi adulti (dai 17 ai 65 anni)	Corsi anziani (dai 65 anni)
2011/2012	55	20	32	3

Dati a preventivo

Anno sportivo	iscritti	ragazzi	adulti
2012/2013	761	321	440

Anno sportivo	Totale corsi	Corsi ragazzi (ai 3 ai 16)	Corsi adulti (dai 17 ai 65 anni)	Corsi anziani (dai 65 anni)
2012/2013	56	22	31	3

Progetti nelle scuole

Crescere in palestra: ore integrative di educazione motoria nelle classi di quarta e quinta delle scuole primarie.

Dati a consuntivo

Anno scolastico	Totale classi	Classi quarte	Classi quinte
2011/2012	29	15	14
2012/2013	29	15	14

Organizzazione manifestazioni

Il 30 marzo 2012 si è disputato, per gli alunni delle classi terze delle scuole medie di Brugherio, il “10° Torneo Misto di pallavolo” mentre le manifestazioni conclusive del progetto Crescere in palestra e il Quadrangolare di atletica leggera, per le scuole secondarie di primo grado di Brugherio, non si sono svolte a causa dell’ordinanza di chiusura del Centro Sportivo Comunale.

Nota: accompagnamento presso la piscina del centro sportivo comunale per la realizzazione di corsi di nuoto per gli alunni delle classi seconde e terze delle scuole primarie. Il progetto ha avuto un andamento discontinuo e ridotto a causa dei problemi gestionali del centro sportivo e dei conseguenti periodi di chiusura.

Anno scolastico	Totale classi	Classi seconde	Classi terze	n. lezioni
2011/2012	20	5	15	8/9

A causa della chiusura prolungata del centro sportivo per l’anno scolastico 2012/2013 il progetto non potrà essere realizzato e per le classi seconde e terze si prevede la realizzazione di un progetto specifico di educazione motoria a partire da gennaio 2013.

I progetti realizzati dal Centro Olimpia nelle ore curricolari delle scuole e compresi nel Piano Scuola sono finanziati dall’Ente tramite un contributo specifico iscritto nei bilanci del centro stesso.

Per quanto riguarda l’aspetto gestionale del Centro, considerata l’evoluzione normativa inerente la gestione di servizi pubblici locali privi di rilevanza economica e l’evoluzione delle norme sulle assunzioni conseguenti la riforma del lavoro, l’Ente ha valutato opportuno esaminare, dal punto di vista giuridico, la possibilità di mantenere l’erogazione dei servizi sportivi in carico ad una Istituzione o di individuare nuove forme gestionali più efficaci e flessibili, in attuazione dei recenti indirizzi normativi. A tale scopo, non essendoci all’interno dell’Ente una figura professionale idonea allo svolgimento di tale valutazione, ha ritenuto utile avvalersi di una consulenza giuridica. Gli esiti di tale consulenza definiranno gli obiettivi di gestione del centro per l’anno sportivo 2013/2014.

PROGRAMMA 8 - VIABILITÀ E TRASPORTI

Sono in corso di elaborazione i progetti di manutenzione straordinaria strade e marciapiedi. Resta l'obiettivo di realizzare i lavori previsti durante l'estate 2013.

E' in corso l'elaborazione del progetto di sistemazione degli spazi esterni del complesso scolastico di Via Sauro.

Nell'ambito dell'appalto integrato strade continua l'attività ordinaria di manutenzione, mentre è stata sistemata la strada di accesso al parcheggio inferiore di parco Inerea.

Amiacqua, ente che gestisce la manutenzione ordinaria della rete fognaria, in accordo con l'Ufficio Strade, ha programmato un piano di interventi di spurgo delle caditoie stradali. I lavori sono iniziati a novembre 2012; sono in corso e procederanno per tutto il 2013.

PROGRAMMA 9 – URBANISTICA, TERRITORIO E AMBIENTE

Urbanistica

Rispetto alle procedure già intraprese, l'Amministrazione Comunale a fronte della volontà di revisionare gli atti costituenti il PGT ha deciso di procedere con delibera di Giunta n. 19 del 28 febbraio 2012, esecutiva ai sensi di legge, all'approvazione di un documento, al fine di fornire agli estensori del PGT gli indirizzi per la predisposizione delle modifiche agli atti costituenti il PGT.

In data 30 marzo 2012, il Sindaco ha rassegnato le proprie dimissioni dalla carica, contestualmente alle dimissioni di ventidue su trenta consiglieri comunali. Nella fattispecie si è verificata pertanto l'ipotesi prevista dall'art 141, comma 1, lettera b) punto 3, del T.U. n.267/2000 con la conseguente nomina del Commissario per la provvisoria amministrazione dell'Ente, al quale sono stati conferiti i poteri spettanti al Sindaco, al Consiglio Comunale e alla Giunta.

Il Commissario in considerazione del fatto che la Sezione Tutela Ambiente è gerarchicamente alle dirette dipendenze del Dirigente del Settore Territorio e che quindi si sarebbe potuto verificare una sovrapposizione tra le due Autorità – Competente e Procedente - al fine di evitare tale diretta dipendenza e per la necessaria imparzialità da parte di entrambe le autorità, con delibera di Giunta n. 70 del 30 maggio 2012, ha revocato la precedente delibera di Giunta n. 162/2011, per nuova valutazione di quanto citato nella L.R. 12/2005, e ha designato quale Responsabile unico del Procedimento la Posizione Organizzativa della Sezione Pianificazione del Territorio, che assume anche il compito di Proponente/Autorità Procedente in nome e per conto dell'Amministrazione Comunale di Brughiero e ha confermato quale Autorità Competente per la VAS la Sezione Tutela Ambiente nella persona del solo Responsabile di Sezione.

Con lo stesso provvedimento ha dato atto che le attività precedentemente svolte nell'ambito della procedura di VAS sono da ritenersi correttamente espletate e pertanto valide.

Con atto successivo di Giunta n. 71 del 30/5/2012 il commissario ha deliberato di dare al professionista incaricato un rapido riscontro per la predisposizione dell'aggiornamento degli elaborati tecnici interessati, relativi al PGT e al PCA, come in precedenza valutato con i tecnici comunali anche in funzione dell'adeguamento al PTCP della provincia di Monza e Brianza.

Nel menzionato incontro è stato fatto il punto della situazione ed è stato valutato lo stato di fatto delle procedure in essere.

A fronte di un documento già sottoposto a procedura VAS, conclusa a luglio 2011, e di un atto di indirizzo politico, approvato a febbraio 2012 che avrebbe condotto ad una revisione del Documento di Piano e il suo assoggettamento a nuova procedura VAS, si è deciso di portare in adozione il primo documento con i dovuti aggiustamenti dettati dal sopraggiungere del PTCP di Monza e dei pareri raccolti in sede di conferenze VAS.

Sono state fatte inoltre delle valutazioni relative al Piano delle Regole, aggiornando quello consegnato ad agosto 2011.

A seguito di quanto sopra esplicitato, è stata indetta una nuova Conferenza Finale di Valutazione, rivolta a tutti i soggetti competenti in materia ambientale, per il giorno 19 giugno 2012.

L'autorità competente per la VAS, d'intesa con l'autorità procedente, alla luce della proposta di Documento di Piano e del Rapporto Ambientale, in considerazione di quanto emerso nella Conferenza Finale di valutazione, dei pareri e contributi pervenuti e degli apporti inviati da privati cittadini, ha formulato il parere motivato, in data 20 giugno 2012.

Tale parere, che costituisce presupposto per la prosecuzione del procedimento di adozione e successiva approvazione degli atti costituenti il PGT, da parte del Consiglio Comunale, ha condizionato, le suddette procedure di adozione, alla revisione della proposta di Documento di Piano e del Rapporto Ambientale.

A seguito del parere motivato sono stati aggiornati conseguentemente gli elaborati approvati dalla Giunta Comunale con atto n. 114 del 29/6/2011 e successivamente in data 20 giugno 2012, atti comunali n. 18434, sono stati depositati gli elaborati relativi all'intero PGT comprensivo del Documento di Piano, del Piano delle Regole e del Piano dei Servizi.

Con deliberazione di Giunta n. 85 del 25/6/2012 il commissario ha preso atto della proposta di PGT e ha avviato, come previsto dall'art. 13, comma 3, della L.R. 12/2005, la fase di raccolta dei pareri delle parti Sociali ed Economiche, da rendersi entro 30 giorni dalla pubblicazione dell'avviso, dando la massima pubblicizzazione a questa fase attraverso manifesti, albo comunale, sito.

Con avviso pubblicato in data 26 giugno 2012, protocollo n. 18923, ha reso noto il termine entro il quale raccogliere tali pareri fissando la data del 25/7/2012.

Tutta la documentazione è stata pubblicata a partire dalla suddetta data sul sito regionale SIVAS e sul sito web del comune.

Sono stati aggiornati gli elaborati relativi al Rapporto Ambientale (A33) e alla Sintesi non Tecnica (A34), successivamente alla Conferenza Finale di Valutazione del 19 giugno 2012 cui hanno fatto seguito il Parere Motivato e la Dichiarazione di Sintesi.

Con delibera di Consiglio Comunale n. 52 del 26/7/2012 è stato adottato il PGT.

A seguito dell'adozione e del deposito la documentazione del PGT è stata trasmessa, in data 1 agosto 2012, alla provincia di Milano e alla provincia di Monza per l'acquisizione, entro 120 giorni dal ricevimento della richiesta, del relativo parere di compatibilità con il rispettivo PTCIP.

Si è proceduto quindi ad integrare l'incarico del professionista incaricato con conseguente impegno di spesa con determina dirigenziale n. 711 del 17 settembre 2012 ed ad affidare l'incarico per la redazione di uno studio degli impatti sul traffico dei piani d'area del PGT, con determina dirigenziale n. 712 del 17 settembre 2012, a seguito di formale richiesta da parte della provincia di Monza.

Nei termini perentori fissati per la presentazione delle osservazioni – 29 settembre 2012 – sono pervenute 124 osservazioni, oltre i pareri della provincia e di ARPA.

Predisposte le opportune controdeduzioni, da parte del professionista e dell'avvocato incaricati, sono state prese le opportune decisioni in merito e si è approvato il PGT con delibera di C.C. n. 70 del 27 dicembre 2012.

Con la formazione del nuovo strumento urbanistico generale – PGT – ed in previsione della sua formale efficacia sono state determinate le tariffe per la vendita degli elaborati, con atto di Giunta Comunale n. 86 del 17 luglio 2012 e sono stati aggiornati gli importi relativi ai diritti di segreteria in materia urbanistica, con atto di G.C. n. 133 del 30 ottobre 2012.

In merito alla gestione e attuazione del precedente Piano Regolatore, sono state intraprese o completate le procedure relative ai seguenti piani attuativi:

- ♦ comparto B3.14 residenziale ubicato in via Bindelera: approvazione del piano di Lottizzazione con atto di G.C. n. 20 del 3 aprile 2012, concessione proroga dei termini per la stipula della convenzione con determina dirigenziale n. 759 del 3 ottobre 2012, revisione bozza di convenzione con delibera di C.C. n. 65 del 28 novembre 2012 e stipula della convenzione in data 10 dicembre 2012 previo accertamento relativo alla monetizzazione delle aree a standard con determina dirigenziale n. 921 del 3 dicembre 2012
- ♦ comparto D2.7 industriale ubicato in via Bindelera: approvazione del piano di Lottizzazione con atto di G.C. n. 21 del 3 aprile 2012, concessione proroga dei termini per la stipula della convenzione con determina dirigenziale n. 760 del 3 ottobre 2012, revisione bozza di convenzione con delibera di C.C. n. 66 del 28 novembre 2012 e stipula della convenzione in data 10 dicembre 2012 previo accertamento relativo alla monetizzazione delle aree a standard con determina dirigenziale n. 920 del 3 dicembre 2012
- ♦ comparto B3.10.1 residenziale ubicato in zona San Damiano: valutazioni per la realizzazione delle opere di urbanizzazione e dello standard qualitativo con atto di G.C. n. 2

- del 3 febbraio 2012, modifica alla convenzione per nuove norme intervenute in materia di realizzazione delle opere da parte degli operatori dei piani attuativi, con atto di C.C. n. 57 del 20 settembre 2012
- ♦ comparto C1.6 residenziale ubicato in via Magellano: concessione proroga per versamento oneri relativi alla ristrutturazione dell'edificio ex-sporting con atto di G.C. n. 28 dell'11 aprile 2012
 - ♦ comparto C1.2 residenziale ubicato in via San Carlo: aggiornamento degli elaborati tecnici relativi all'edilizia convenzionata con determina dirigenziale n. 265 del 26 marzo 2012 ed approvazione elaborati tecnici per la determinazione del prezzo di vendita relativo all'intervento di edilizia economico-popolare con determina dirigenziale n. 27 del 20 gennaio 2012
 - ♦ comparto D4.8 Candy terziario ubicato in via privata Eden Fumagalli: revisione bozza di convenzione con delibera di C.C. n. 38 del 20 giugno 2012, stipula della convenzione in data 29 giugno 2012 previo accertamento relativo alla monetizzazione delle aree a standard con determina dirigenziale n. 519 del 21 giugno 2012
 - ♦ comparto D2.1 Candy industriale ubicato in via Comolli: revisione bozza di convenzione con delibera di C.C. n. 37 del 20 giugno 2012, stipula della convenzione in data 29 giugno 2012 previo accertamento relativo all'introito per la ristrutturazione della cascina Comolli
 - ♦ comparto C1.1 residenziale ubicato in via Guzzina: svincolo delle cauzioni con determina dirigenziale n. 557 del 10 luglio 2012
 - ♦ comparto C1.3 residenziale ubicato in via Andreani: approvazione degli elaborati tecnici relativi all'edilizia convenzionata con determina dirigenziale n. 702 del 12 settembre 2012
 - ♦ comparto 5.c.1 residenziale ubicato in via Oberdan: svincolo parziale delle cauzioni con determina dirigenziale n. 703 del 12 settembre 2012
 - ♦ comparto C1.4 residenziale in zona San Cristoforo: modifica alla convenzione per nuove norme intervenute in materia di realizzazione delle opere da parte degli operatori dei piani attuativi, con atto di C.C. n. 56 del 20 settembre 2012

Edilizia Privata

E' in corso un lavoro intenso di miglioramento dei tempi di evasione delle pratiche edilizie, compatibilmente con le risorse a disposizione, come obiettivo principale e istituzionale.

Il secondo obiettivo è il miglioramento dei tempi di attivazione degli iter per gli abusi edilizi. Anche in questo caso sono già stati messi in atto interventi in tal senso.

E' in corso un programma d'aggiornamento dei tecnici istruttori, e della modulistica in uso, secondo le ultime modifiche normative.

E' stato aggiornato il costo di costruzione, come previsto dalla LR.12/2005, entro il 31 dicembre 2012, mentre dovranno essere aggiornati gli oneri di urbanizzazione come previsto sempre dalla legge regionale e come previsto dal PGT, coinvolgendo l'ufficio Lavori Pubblici e Urbanistica. Continua infine l'istruttoria delle pratiche edilizie dovute dal Piano Casa Regionale BIS.

Parchi e verde

E' in corso di elaborazione il progetto plan per la messa in sicurezza e riqualificazione del Parco di Viale Santa Caterina. A seguito di indagini di mercato verranno a breve affidati i lavori di carotaggio, analisi e bonifica delle vasche/cisterne e, successivamente, si procederà alle opere di risistemazione delle aree indagate, nonché alla riqualificazione del vialetto e dell'area giochi limitrofa. L'obiettivo è di realizzare i lavori previsti entro la stagione estiva 2013.

A seguire verrà predisposto il progetto di riqualificazione dell'area giochi e dei ponticelli di Villa Fiorita che risultano ammalorati dal tempo, dall'usura e dai numerosi vandalismi.

E' stato approvato in Giunta il progetto definitivo/esecutivo per l'esecuzione della tranche 2013 degli interventi di riqualificazione delle aree pubbliche degradate in territorio PLIS Media Valle del Lambro. E' quindi imminente la definizione della procedura di affidamento con l'obiettivo di iniziare i lavori in maggio.

L'ufficio verde è promotore dell'attività di pubblicizzazione, coinvolgimento e partecipazione della cittadinanza al piano comunale di riqualificazione dei territori del PLIS tramite l'organizzazione di incontri tematici, ma soprattutto di giornate di volontariato attivo con la pulizia delle aree compromesse.

Igiene urbana e smaltimento rifiuti

In merito ai servizi di igiene urbana connessi alla raccolta rifiuti, ad inizio anno è stato predisposto in collaborazione con CEM e si è curata la distribuzione a tutte le utenze presenti sul territorio comunale del calendario connesso alla raccolta differenziata. Vengono costantemente monitorati i servizi connessi alle raccolte rifiuti sul territorio e viene costantemente monitorata la situazione connessa alla presenza di discariche abusive. In particolare, per quanto concerne le discariche abusive, sono stati effettuati nel corso del 2012 circa un centinaio di interventi di raccolta rifiuti- trasporto-smaltimento rifiuti/recupero aree, prevalentemente localizzati in corrispondenza di: nuova area industriale di via Talamoni, via Offelera, via Talete, via Della Vittoria, via Cornoli, via Santa Margherita, Via Cà Secca, via l° Maggio, via Bindellera, viale S. Anna, via Quarto, via Monte Cristallo. Un discorso a parte meritano invece gli interventi effettuati in via Mornera (aree PLIS Media Valle Lambro), in parte anche concordati con i referenti di Italia Nostra e conseguenti alle sistemazioni dagli stessi compiute presso le aree del parco - come da Convenzione sottoscritta con l'Amministrazione Comunale – e alle giornate di pulizia organizzate in collaborazione con i volontari e la cittadinanza

In merito alle tematiche ambientali più ampie: sono periodicamente e regolarmente messi in atto gli interventi di disinfestazione sul territorio, in particolare nel periodo estivo connessi alla lotta alle zanzare, anche tramite l'organizzazione di specifici interventi larvicidi; ad inizio anno è stata sottoscritta la nuova convenzione per la gestione del canile intercomunale di Monza e nel periodo estivo è stata organizzata la campagna anti abbandono animali; sono state definite delle nuove Linee Guida interne connesse alla gestione delle problematiche relative agli impianti termici pericolosi e sono stati avviati numerosi procedimenti amministrativi per il loro risanamento.

In particolare, l'avvio delle procedure connesse al controllo e alla messa a norma in materia di impianti termici pericolosi (emissione di avvii di procedimento), avviate a seguito delle verifiche effettuate da parte di organi tecnici (manutentori, verificatore provinciale, ASL) e/o delle segnalazioni da parte di cittadini, ha permesso di sanare un discreto numero di situazioni segnalate (nr. procedimenti avviati: 108 – nr. situazioni sanate: 38).

Parimenti sono state avviate le procedure connesse al controllo e alla messa a norma in materia di coperture in amianto, conseguenti a segnalazioni da parte di cittadini, tramite la definizione di avvii di procedimento e/o l'emissione di ordinanze dirigenziali (nr. procedimenti avviati/ordinanze emesse: 4 – nr. procedimenti conclusi: 9)

PROGRAMMA 10 - SETTORE SOCIALE

1 Asili nido, servizi per l'infanzia e per minori

Asili nido

L' ampliamento dell'offerta di posti di asili nido in modo da rispondere pienamente alle esigenze delle famiglie e dei bambini di Brughiero ed esaurire le liste di attesa è stato realizzato nell'anno 2012 attraverso le azioni previste dal Piano Triennale per la Prima Infanzia che ha permesso di proseguire con l'inclusione nel sistema pubblico di posti di asili nido privati in convenzione.

La novità del 2012 ha riguardato il processo di accreditamento delle unità d'offerta per la prima infanzia.

Al fine di realizzare il previsto processo di accreditamento e quindi garantire e sostenere la qualità dell'offerta privata, nel corso dei primi mesi del 2012 è stato pubblicato un bando rivolto a tutti i nidi già in possesso dell'autorizzazione al funzionamento; per le strutture che hanno presentato domanda è stata verificata la presenza, tramite accertamenti della specifica Commissione, degli elementi di qualità: criteri di accreditamento regionali e requisiti di accreditamento individuati dall'Ambito.

I nidi privati di Brughiero che hanno ottenuto l'accredittamento sono i seguenti tre:

Raggi di Sole- Via S.Luigi 5

Scarabocchio - Via Voturno 80

Lilo Nido - Via Dorderio 26/28

A questi si aggiungono i due nidi comunali, Munari ed Andersen.

Oltre alla possibilità di dimostrare la qualità del proprio operare, l'accredittamento ha permesso alle tre strutture private la stipula di convenzioni per l'acquisto di posti nido.

A settembre sono stati assegnati 13 posti in convenzione ed esaurita la lista d'attesa.

Le strutture accreditate, pubbliche e private sono state inserite in apposito Registro Regionale, pubblico e consultabile, che permette alle famiglie di conoscere le strutture accreditate garantendo informazione e trasparenza.

Al fine di fornire alle famiglie con bambini piccoli ogni possibile supporto, a seguito della graduatoria di gennaio e conseguente lista d'attesa si è attivato il contributo per la frequenza dei nidi privati comunali per il periodo marzo/luglio, mentre non è stato necessario riproporlo a settembre avendo completamente soddisfatto la graduatoria di luglio.

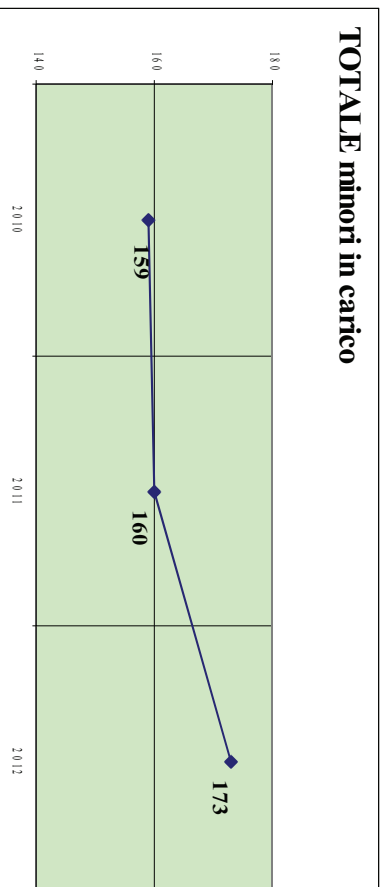
A fronte di 85 richieste di inserimento: 51 bambini hanno trovato posto presso i due nidi comunali; 5 sono stati inviati a Scarabocchio (posti dovuti per il comodato d'uso); 5 sono stati mandati presso i nidi accreditati (gli altri 8 posti in convenzione sono stati assegnati a bambini già frequentanti lo scorso anno); 24 famiglie hanno chiesto il rinvio alla prossima graduatoria o l' archiviazione della domanda.

- ♦ **Servizio educativo e degli interventi territoriali a favore dei minori e delle famiglie seguite dai servizi sociali.**

L'area dei minori è interessata da un costante aumento delle prese in carico (159 nel 2010 e 173 nel 2012), con un andamento simile al segretariato sociale rispetto alla diminuzione dei minori di nazionalità italiana (- 8% nel triennio) ed un aumento della popolazione straniera (+ 8%). Questo fenomeno frequentemente comporta una maggior complessità progettuale in quanto, nel caso di nuclei familiari stranieri, si aggiunge la componente relativa all'integrazione socio-culturale sia rispetto agli adulti, sia rispetto ai minori. Inoltre tale evoluzione è da monitorare per orientare anche

La formazione permanente degli operatori dedicati al fine di offrire un servizio ai cittadini più efficiente e rispondente ai bisogni specifici.

TOTALE minori in carico



Durante l'anno 2012 sono stati seguiti dagli operatori dell'area minori 173 progetti individualizzati di cui 37 nuove prese in carico e 34 chiusure. I minori sottoposti a provvedimenti dell'Autorità Giudiziaria sono stati 143 di cui 65 affidati al Servizio Sociale. Di questi ultimi, per 13 minori i Tribunali hanno richiesto l'inserimento in strutture residenziali, mentre per 7 è attivo un progetto di affido familiare. I minori seguiti dal Servizio Educativo Minori sono stati 46 con interventi individuali, di gruppo o entrambi, mentre le situazioni seguite in Spazio Neutro per garantire incontri protetti tra minore e genitore sono stati 21. I casi seguiti nell'ambito del Penale Minorile sono stati 4, dei quali solo 1 è rimasto attivo.

Le due consulenti psicologhe hanno seguito 78 nuclei familiari in carico all'area minori.

Minori in carico

anno	TOTALE	Italiani 80,35%	Stranieri 19,65%		
		Maschi	Femmine	Maschi	Femmine
2012	173	78	61	17	17

anno	casi nuovi	casi chiusi
2012	37	34

MINORI CON DECRETO

TOTALE				
anno	T.M.	T.O.	T.M.+ T.O.	TOTALE
2012	96	39	8	143
2012	67%	27%	6%	

Si segnala che ad oggi non è possibile prendere in carico situazioni non inviate dal Tribunale dei Minori o da quello ordinario, a causa del notevole carico di lavoro degli Assistenti sociali, cosa che sarebbe tuttavia opportuna in una prospettiva di interventi di prevenzione e/o sostegno precoce alle famiglie in difficoltà, prima dell'aggravarsi delle situazioni.

In riferimento al Servizio Intercomunale Affidi, gestito in forma associata dai Comuni di Monza, Brugherio e Villasanta si sottolinea che, in collaborazione con un medesimo servizio operante sul territorio vimerchiese (servizio Mowgli dell'Azienda Offerta Sociale) è stato vinto il bando presso la Fondazione Cariplo che ha finanziato la prosecuzione del progetto sovradistrettuale di sensibilizzazione e sostegno dell'affido, per cui sono stati effettuati due incontri con i referenti delle scuole del territorio per promuovere l'iniziativa che prevedeva un concorso tra gli alunni per la scelta del logo di un progetto di sensibilizzazione sull'affido.

Tale finanziamento ha previsto anche l'organizzazione di un corso di formazione "Una rete per l'affido" tenuto dagli operatori del Centro TIAMA di Milano per la promozione di una cultura comune e condivisa sul tema dell'affido al quale hanno partecipato nel corso del semestre i due assistenti sociali dell'area minori e le due psicologhe, per un totale di tre incontri. Il corso, che ha toccato il tema dell'affido ma ha aperto anche ampi scorci sulle ricadute neuro-psicologiche delle esperienze traumatiche, è stato particolarmente arricchente ed interessante ed ha avuto riscontri positivi sull'equipe sia sul piano operativo sia su quello riflessivo

♦ **Bonus bebè**

Dal mese di aprile è stato introdotto l'utilizzo della dichiarazione Isee dei nuclei familiari per l'erogazione del bonus bebè al fine di erogare il contributo alle famiglie che ne hanno effettiva necessità. Sono stati così erogati ad oggi complessivamente 112 bonus, 35 dei quali dal mese di aprile.

2 Servizi di prevenzione e riabilitazione

♦ **Interventi a favore dei cittadini con disabilità**

Gli utenti con disabilità seguiti dal Servizio Sociale con progetti individualizzati nel primo semestre del 2012 sono stati:

- 95 maggiorenni di cui: 23 con interventi di assistenza domiciliare, 57 con frequenza in centri diurni
 - 3 inseriti in strutture socio-sanitarie residenziali
 - 5 stranieri.
- 89 minorenni di cui:
 - 16 con provvedimenti dell'Autorità Giudiziaria
 - 29 con interventi di assistenza domiciliare (SEM o ADH)
 - 42 hanno avuto il riconoscimento dell'invalidità civile
 - 7 sono stranieri,
 - 5 sono inseriti in strutture riabilitative diurne
 - 3 frequentano CSE Piccoli di Monza o di Villasanta
 - 41 usufruiscono del servizio integrazione scolastica con l'assegnazione di un assistente educativo alla comunicazione ed alle relazioni sociali.

Nell'ambito della programmazione delle attività domiciliari educative e di sollievo all'onere della cura dei familiari a favore di persone con disabilità, si è provveduto a sperimentare forme alternative all'intervento individuale. Le persone che hanno usufruito di ADH sono state 36. Pertanto seppur all'interno di un progetto di vita individualizzato, l'offerta presentata ad alcuni casi compatibili, è stata quella di attività in piccolo gruppo. Questo ha permesso da un lato il contenimento della spesa, dall'altro la possibilità per le persone con disabilità di sperimentare momenti di socializzazione e di mantenere "un aggancio" con i servizi diurni con funzione di

monitoraggio. I gruppi formati sono stati: 2 con un rapporto educativo 1:2, 2 con un rapporto educativo 1:4.

Inoltre, a seguito della DGR 1746/2011, finalizzata alla qualificazione degli interventi domiciliari, in collaborazione con l'ASL di Monza è stata attivata la nuova procedura di erogazione di voucher per l'integrazione di ore di assistenza domiciliare individualizzate per persone già in carico al servizio sociale del Comune di Brugherio. In particolare i beneficiari di tale intervento sono stati 7, 5 frequentanti il CDD, altre 2 in carico al CEAD.

Al fine di riorganizzare e ridefinire la mission dei servizi diurni del territorio di Brugherio, durante i mesi di aprile-luglio è stato effettuato un percorso di riflessione partecipato che ha coinvolto tutti gli operatori impiegati nei centri della Cooperativa il Brugo ed il Servizio Sociale. Questo, unito anche alla necessità di dare risposta a nuove richieste di inserimento provenienti sia dal Comune di Brugherio, sia dall'Ambito di Monza, ha evidenziato l'esigenza di costituire un nuovo Centro e differenziare l'offerta esistente. Pertanto si è costituito un gruppo finalizzato all'accoglienza di 13 persone con maggiori compromissioni e che necessitano di ritmi e programmazioni orientate al mantenimento delle autonomie ed alla socializzazione che svolge le proprie attività presso il Centro Polivalente; ed un secondo gruppo di 8 persone con maggiori potenzialità per le quali si prevede un intervento educativo più intensivo e finalizzato al raggiungimento della miglior autonomia possibile. Le attività di questo nuovo gruppo vengono svolte in via provvisoria presso la Palazzina del Volontariato in attesa di poter individuare una struttura adeguata a soddisfare i requisiti all'accreditamento previsti dalla vigente normativa.

E' terminata la gara d'appalto per la gestione dei servizi per le persone con disabilità con l'assegnazione ad un ATI costituita dalle Cooperative Solaris e Brugo.

3 Strutture residenziali e di ricovero per anziani

♦ **Centro anziani**

L'attività avviata e ormai consolidata presso il Centro Anziani a seguito della convenzione stipulata con Anteas ha coinvolto, per l'anno 2012, 337 anziani. L'attività ricreativa e socializzante è proseguita come tutti i pomeriggi dal lunedì al sabato per 4 ore; oltre con gite e manifestazioni periodiche a cadenza mediamente mensile. Mentre l'organizzazione dei soggiorni climatici ha previsto due turni: dal 16 al 30 marzo a Pietra Ligure con 48 partecipanti e dal 26 maggio al 9 giugno a Misano Adriatico con 42 partecipanti.

♦ **Servizi di assistenza anziani:**

A seguito della DGR 1746/2011, finalizzata alla qualificazione degli interventi domiciliari, sia nell'ambito dell'area anziani sia nell'ambito della disabilità, in collaborazione con l'ASL di Monza è stata concertata la nuova procedura di erogazione di voucher per l'integrazione di ore di assistenza domiciliare individualizzate per persone già in carico al servizio SAD del Comune di Brugherio, tuttavia è stata individuata solo 1 persona con i requisiti necessari per tale beneficio.

Il Servizio Sad del Comune di Brugherio ha seguito, nel 2012, 164 utenti anziani con bisogni assistenziali domiciliari di cui 41 sono nuove prese in carico.

Le persone inserite in RSA che usufruiscono di un contributo economico a sostegno delle spese per la retta sono state 25 di cui 15 a Brugherio e 10 fuori territorio.

I cittadini invece in carico al Servizio Assistenza Domiciliare sono state 70 mentre quelli che hanno usufruito del pasto a domicilio sono state complessivamente 52.

4 Assistenza, beneficenza pubblica e servizi diversi alla persona

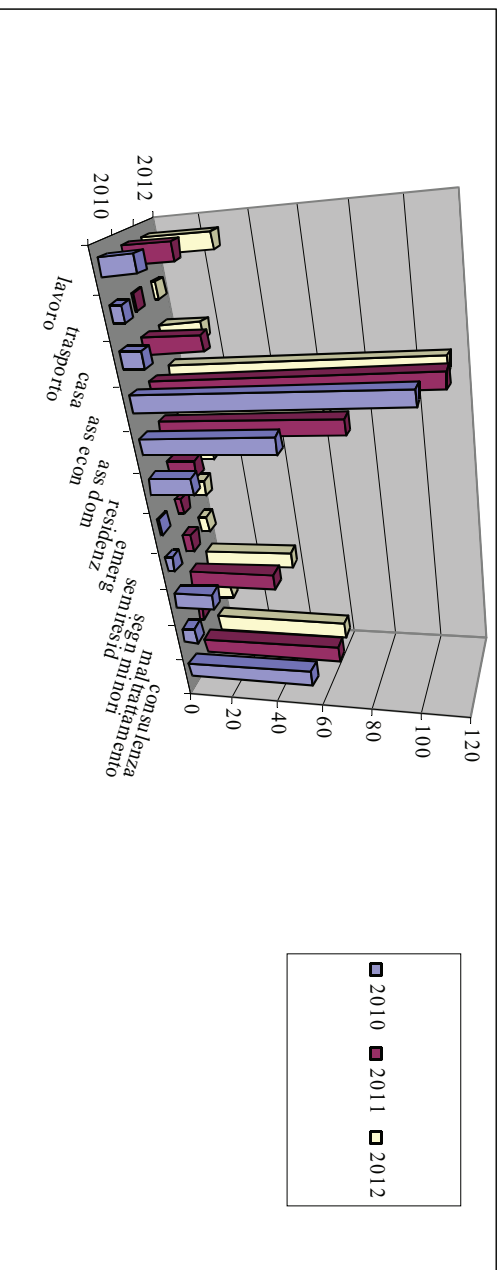
Segretariato sociale professionale

Si confermano i trend di accesso al servizio di Segretariato Sociale nel 2012, in linea con quello degli anni precedenti, pur con una lieve flessione rispetto al 2011. Tendono a diminuire lievemente i cittadini italiani rispetto al totale dei cittadini pervenuti al S.S., mentre sono in aumento i cittadini stranieri.

cittadini pervenuti al segretariato sociale				
anno	TOTALE	italiani	stranieri	
2010	276	245 (88,8%)	31 (11,2%)	
2011	311	244(78,4%)	67(21,6%)	
2012	297	224(75,4%)	73(24,5%)	

Le problematiche che vengono rilevate da uno dei punti di osservazione privilegiati sul territorio qual è il segretariato sociale professionale, sono in graduale e generale aumento (escluso le richieste di trasporto); nell'arco del triennio sono raddoppiate le percentuali relative alla ricerca del lavoro e della casa, le segnalazioni di minori in situazioni di pregiudizio (da 6% si è passati in due anni al 13%) e continua ad essere preponderante la richiesta di aiuto economico rappresentando quasi la metà della domanda afferente al segretariato sociale (nel 2012 è stato 44%).

anno	lavoro	trasporto	casa	ass econ	ass dom	residenza	emerg	semiresid	segn minori	maltrattamento	consulenza
2010	5%	2%	3%	39%	20%	7%	0%	1%	6%	2%	20%
2011	6%	0%	8%	37%	25%	4%	1%	1%	12%	1%	20%
2012	11%	1%	7%	44%	25%	5%	2%	2%	13%	3%	23%



Per quanto concerne invece l'andamento del passaggio dal segretariato sociale all'invio della presa in carico da parte di una specifica Area di Intervento, si evidenzia che il 77% del totale annuo (67% solo nel 2010) prosegue con l'approfondimento della situazione e l'elaborazione di un progetto di

aiuto da parte di un assistente sociale, mantenendo una media intorno al 30% per l'ambito Anziani (con leggera flessione negli ultimi due anni) e ambito Adulti (con lieve aumento negli ultimi due anni), ma con un aumento delle prese in carico richieste all'area dei Minori (dal 5% si passa all'13% nel 2012).

citadini pervenuti al segretariato sociale

Anno	TOTALE	presi in carico	area minori	area disabili	area adulti	area anziani
2010	276	67%	5%	1%	33%	27%
2011	311	77%	7%	6%	32%	32%
2012	297	77%	13%	4%	33%	28%

Adulti e famiglie in situazione di disagio socio-economico

L'area Adulti si occupa di progetti inerenti il disagio socio-economico, abitativo, lavorativo, la grave emarginazione, la salute mentale e la dipendenza. Di seguito i dati delle persone seguite, comparate a quelle dei due anni precedenti.

	2010	2011	2012
Italiani	252	245	210
Stranieri	97	115	118
Italiani	72%	68%	64%
Stranieri	28%	32%	36%
TOTALE	350	360	329

	2010	2011	2012	2010	2011	2012
maschi	80	72	60	23%	20%	18%
femmine	73	61	46	21%	17%	14%
nucleo monoparentale	36	42	47	10%	12%	14%
famiglia	161	185	176	46%	51%	53%

Come si può notare, sono in diminuzione le situazioni di persone singole, mentre sono in aumento le situazioni in carico con presenza di minori, siano esse nuclei monoparentali (principalmente madri con figli) oppure famiglie. Questo comporta ovviamente una maggiore complessità della presa in carico.

	2010	2011	2012	2010	2011	2012
da impostare	18	20	21	5%	6%	6%
in atto	221	232	235	63%	64%	71%
in chiusura	24	24	36	7%	7%	11%
chiusi	82	70	35	23%	19%	11%
passati altra area	5	14	2	1%	4%	1%
casi nuovi	69	98	53	20%	27%	16%
di cui stranieri	24	39	22	7%	11%	7%

Poiché la metodologia del lavoro sociale richiede all'operatore un numero maggiore di ore/lavoro durante le fasi di conoscenza di una nuova situazione e di elaborazione di un progetto di aiuto rispetto alle fasi di dimissioni, è evidente che il carico di lavoro di un assistente sociale, a parità di numero di casi nuovi e chiusi, sarà più oneroso per i primi rispetto ai secondi.

Nel 2012 è stato estremamente evidente quanto, a fronte di una diminuzione dei problemi connessi all'ambito sanitario, si siano cristallizzate le problematiche legate a difficoltà economiche (80% nel 2010 - 86% nel 2012), lavorative (64% nel 2010 – 68% nel 2012) e abitative (48% nel 2010 – 53% nel 2012) a causa, da un lato, della diminuzione drastica di opportunità di reinserimento lavorativo e, dall'altro, della conseguente difficoltà di reperimento di una nuova locazione nel caso di sfratto. Tale rischio di cronicizzazione, che in passato era più ridotto, comporta una diminuzione del numero delle dimissioni dal Servizio (da 82 nel 2010 a 35 nel 2012).

PRINCIPALI PROBLEMATICHE CONNESSE										
problemi psichiatrici	invalidità	problemi sanitari	problemi legali	problemi lavorativi	problemi minori	casa	probl. Econ.	probl. Relaz.	depressioni	conflitt. Famil.
2010	17%	26%	22%	14%	64%	14%	48%	18%	9%	17%
2011	15%	22%	23%	11%	66%	10%	51%	16%	8%	16%
2012	12%	21%	23%	11%	68%	11%	53%	13%	7%	13%

♦ **Collaborazione San Vincenzo**

Visto l'incremento di situazioni di problematicità connesse alla casa, dopo aver approfondito i principi ed i criteri di collaborazione tra il Servizio Sociale, l'Associazione Monza Ospitalità e l'Associazione San Vincenzo de' Paoli, è stata sottoscritta la convenzione per la gestione di un appartamento ubicato a Brugherio a favore di piccoli nuclei familiari con minori in situazione di fragilità socio-economica ed in carico al servizio sociale.

♦ **Progetto Artemide:**

E' stata firmato il Protocollo d'Intesa tra tutte le istituzioni finora coinvolte nel progetto per l'utilizzo di un fondo a favore della copertura dei costi per i primi 3/5 giorni di ricovero protetto di donne maltrattate in situazione di grave urgenza.

♦ **Incontragiovani**

Attività realizzate nel 2012:

	DESCRIZIONE	LUOGO	UTENZA		RETE
			attivi	fruitivi	
gen nai o 201 2	RASSEGNA BLOOM VOYAGES concerto di un gruppo di ragazzi dell'Incontragiovani e banchetto informativo del servizio e del progetto Dietro le Nuvole TESTIMONE SOPRAVVISSUTO percorso di approfondimento con il Gruppo Giovani sulle tematiche della Shoah e realizzazione di un percorso virtuale sull'esperienza dei deportati nei campi di sterminio.	Bloom di Mezzago sala espositiva della biblioteca	10	200	Centro Multiculturale Bloom di Mezzago ANPI Vergani Brugherio
feb bra io 201 2	IG BOX costruzione del Carro di Carnevale e partecipazione alla sfilata cittadina dei carri	vie della città		migliaia	I soggetti che partecipano alla sfilata dei carri di Carnevale (Oratori, Croce Bianca, scuole..)
ma rzo 201 2	RASSEGNA BLOOM VOYAGES Ornabantu - concerto di un gruppo di ragazzi dell'Incontragiovani e banchetto informativo del servizio e del progetto Dietro le Nuvole	Bloom di Mezzago	16	60	Centro Multiculturale Bloom di Mezzago
apr ile 201 2	BOOK NIGHT una notte di letture, giochi, avventura e riposo per i bambini delle elementari.	Biblioteca	20	30	biblioteca, associazione culturale ProArt
ma ggi o 201 2	RASSEGNA BLOOM VOYAGES Generazione Indignata - storie di giovani alle prese con i loro desideri, la scuola, l'università, la disoccupazione o la sottoccupazione, la mancanza di autonomia,.... ZONE DI TRANSITO partecipazione al calendario di allestimento, nella zona di ingresso della Biblioteca, di vetrine tematiche della durata di due mesi; l'IG ha proposto come tema le Politiche Giovanili.	Bloom di Mezzago Bibliotecca	30	70	Centro Multiculturale Bloom di Mezzago Biblioteca

giu gno 201 2	<p>BruEstate iniziativa culturale/musicale che coinvolge l'ufficio cultura e tutte le associazioni culturali della città</p>	Parco di Villa Fiorita			Sezioni comunali Anafeu, Amici di Resuttano, Arci Primavera, Artemix, Arteventualeteatro Associazione Astronomica, Circolo Filatelico, Coro, Fondazione Piseri, La Lampada di Aladino, Ass. Marta Nurizzo
	<p>GENERAZIONE INDIGNATA Spettacolo di parole, musica e immagini per dare voce ai giovani, alle loro storie ai loro desideri, la scuola, l'università, la disoccupazione o la sottoccupazione, la mancanza di autonomia e lo vorremmo fare attraverso il confronto tra generazioni e interpellando saperi differenti.</p>	Parco Increa	30	100	
giu gno Lug lio 201 2	<p>CREs un giorno alla settimana di attività con i ragazzi delle medie del Centro Estivo Comunale. Sono stati coinvolti, nella gestione delle attività, 5 ragazzi dell'IncontraGiovani.</p>	Parco Increa	5	50	Sezione programmazione scolastica, Gruppo Sportivo Atletica Brugherio
Ott obr e- dic em bre	<p>CORSO DI PARKOUR Il progetto è nato in seguito ad una richiesta specifica portataci da un gruppo di ragazzi in cerca di spazi e consigli per la pratica dell'attività di Parkour e Free Running. L'idea è stata quella di fare con loro un lavoro di ricerca per capire meglio la storia ed il significato di questa disciplina e successivamente aiutarli a trovare luoghi e istruttori che consentano di sperimentare la pratica in sicurezza di alcune tecniche. E' partito così un corso settimanale di Parkour che ha visto l'adesione di 15 ragazzi e 1 ragazza.</p>	Palestra Kennedy	8	16	Centro Olimpia, Insegnanti e praticanti di Parkour
ott obr e	<p>FESTA DI HALLOWEEN festa a tema Horror per i ragazzi e le ragazze di prima media.</p>				

<p>L'attività si è svolta in biblioteca con un tour dell'orrore e del mistero tra stanze buie e corridoi intricati. I giovani partecipanti sono stati accolti da storie, suoni, luci e hanno affrontato prove di coraggio</p> <p>Gli attori delle scene sono stati i lettori dell'atelier di lettura della biblioteca e i giovani e gli adolescenti dell'IncontraGiovani.</p>	<p>Bibliotec a</p>	<p>18</p>	<p>50</p>	<p>Biblioteca, Atelier di lettura della biblioteca</p>
---	------------------------	-----------	-----------	--

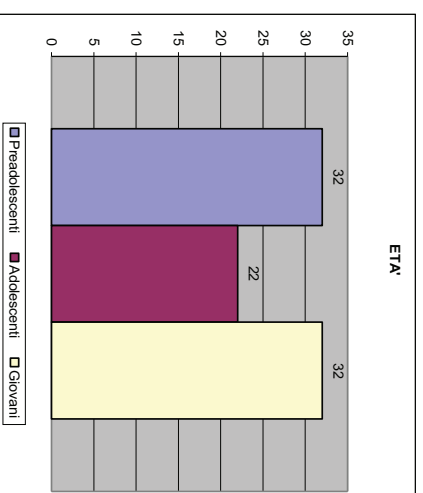
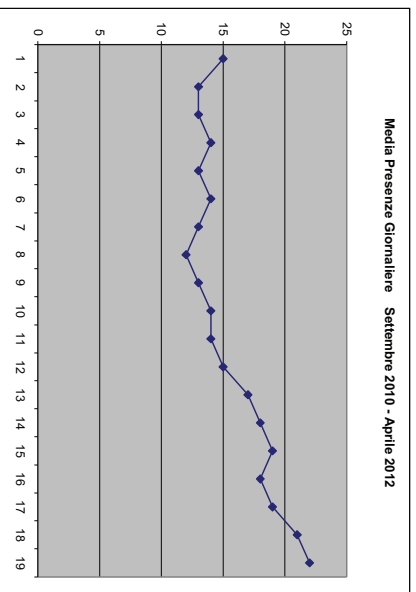
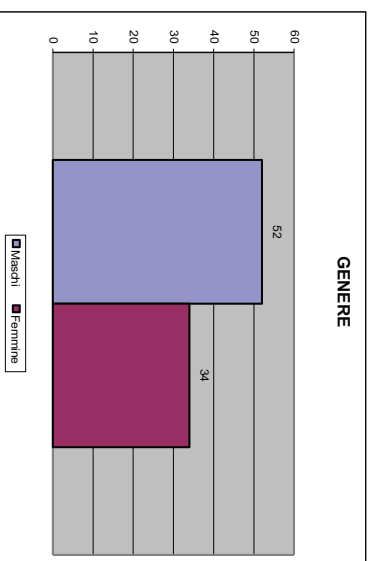
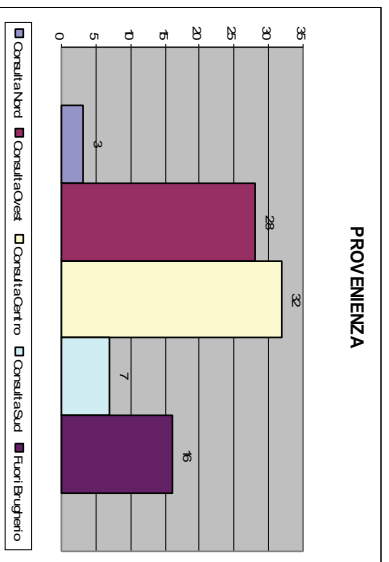
Progettazioni iniziate nel 2012 per attività da realizzarsi alla fine del 2012 e all'inizio del 2013:

GIORNATA DELLA MEMORIA realizzazione di un percorso di approfondimento con i giovani sull'esperienza della Shoah. Progettazione di una performance da proporre in occasione della giornata della memoria (realizzazione 18 ragazzi) Rete: ANPI Brugherio, atelier di lettura della biblioteca, sezione cultura e biblioteca.

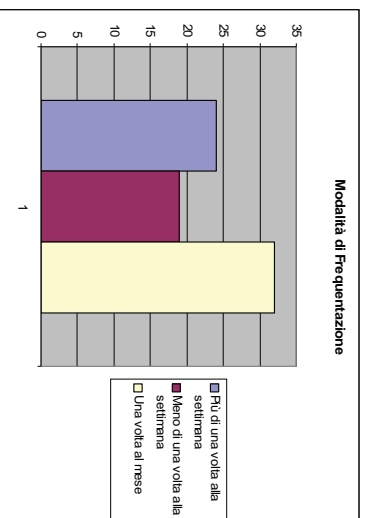
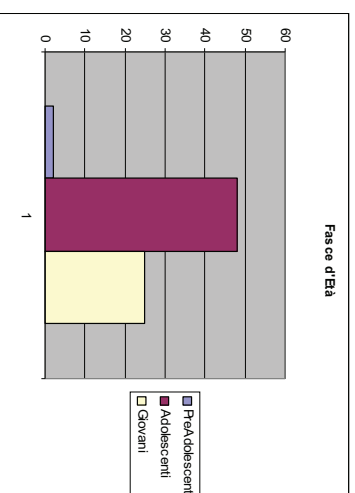
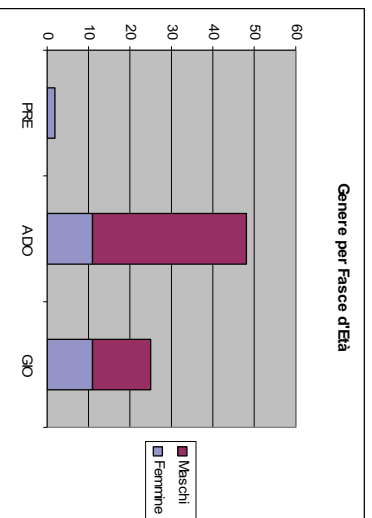
BRUNNVERNO calendario di eventi realizzati dalla sezione cultura del comune in collaborazione con altre sezioni comunali e le associazioni della città nel periodo invernale. L'IncontraGiovani ha partecipato, insieme a due giovani, agli incontri di progettazione e programmazione delle iniziative con la sezione responsabile e le altre realtà del territorio. L'IG rientrerà in questo calendario con un'iniziativa sul tema della Memoria.

Per quanto riguarda le attività inserite nel Piano Scuola sono stati realizzati i percorsi di educazione all'affettività (progetto INTIMAMENTE) in 3 classi della scuola media Leonardo.

UTENZA SETTEMBRE 2010 - LUGLIO 2012



UTENZA SETTEMBRE - DICEMBRE 2012



Ai sensi del d.g.r. 2508/2011 è stato redatto il Piano di Lavoro Territoriale per i giovani denominato “Piano di occupabilità dei giovani di Monza e Brianza”. L'Ente ha partecipato alla redazione del Piano, nello stesso sono state definite le aree di intervento del Comune di Brugherio e la collocazione degli operatori comunali nell'organigramma della governance. E' stata quindi ratificata l'adesione tramite lettera di intenti. Con decreto n. 9943 del 7 novembre 2012 del dirigente unità organizzativa Regione Lombardia il piano è stato approvato.

5. Politiche per la casa

Alloggi comunali

L'ufficio ha gestito gli alloggi di edilizia residenziale pubblica (E.R.P.) e gli Spazi Sociali ad uso abitativo di proprietà del Comune, con il calcolo degli affitti e delle spese condominiali secondo le normative regionali (L.R. 27/2009) e comunali (Regolamento approvato con deliberazione di CC 44/2004). Sono stati effettuati i controlli trimestrali sui pagamenti ed i relativi solleciti. Sono stati emessi i ruoli per gli inquilini morosi per gli anni 2010 e 2011.

Per quanto riguarda le manutenzioni, sono state trasmesse al Servizio Stabili circa 35. segnalazioni pervenute dagli inquilini e/o amministratori condominiali che hanno determinato, a seguito di sopralluogo di verifica, l'intervento riparatore se dovuto o il rimando all'inquilino/amministratore in caso contrario.

Graduatorie E.R.P. e Spazi Sociali

E' stato effettuato il bando per l'aggiornamento della graduatoria per l'assegnazione di alloggi di ERP. La raccolta delle domande è terminata il 21 dicembre 2012 ed entro l 31 dicembre sono state inserite tutte le richieste. La graduatoria definitiva è stata pubblicata dal 18 febbraio 2013 anche sul sito ed avrà durata fino a febbraio 2014, se si intende aprire il bando ERP 2013. Nel caso in cui, come attuato in alcuni Comuni limitrofi, per carenza di abitazioni disponibili si intendesse sospendere l'aggiornamento, la graduatoria sarà valida fino alla successiva. Questo permetterebbe agli utenti di poter cercare disponibilità in altri Comuni senza l'obbligo di residenza.

La graduatoria definitiva 2012 per gli Spazi Sociali è stata approvata a gennaio 2013, viene aggiornata con cadenza quadrimestrale in presenza di domande o integrazioni.

Emergenza abitativa – Regolamento

E' proseguita la collaborazione con il Servizio Sociale per prevenire le situazioni più delicate di emergenza abitativa per il sostegno sociale ai cittadini in grave difficoltà abitativa. Purtroppo, a fronte del considerevole aumento delle famiglie sfrattate per morosità a seguito dell'aggravamento delle condizioni economiche per perdita di lavoro, nell'anno 2012 si sono resi disponibili un solo alloggio popolare, e due spazi sociali. Si segnala la scarsa disponibilità di alloggi pubblici sul territorio destinati all'affitto sociale, in cui ricade la maggior parte dei richiedenti (178), sia di proprietà A.L.E.R. che Comunale

Aggiornamento SIRAPER (anagrafe alloggi E.R.P. di proprietà comunale – Regolamento 1/2004 e successive modifiche/integrazioni) –

La Regione Lombardia ha rimandato al 2013, periodo di raccolta 20 aprile/20 luglio tramite il Sistema regionale SIRAPER, gli aggiornamenti da parte dei Comuni relativi agli alloggi di Edilizia Residenziale Pubblica. L'Ufficio ha raccolto entro il mese di Novembre 2012 le autocertificazioni reddituali, anagrafiche, patrimoniali da parte degli inquilini ed ha effettuato i controlli sulla veridicità delle stesse, avviando l'inserimento dei dati all'interno di un file da utilizzare in seguito per il trasferimento delle informazioni nel periodo di apertura del SIRAPER.

Sportello Affitto

Nell'anno 2012 Regione Lombardia ha attivato dal 1 settembre al 31 ottobre, uno sportello di sostegno alla locazione destinato esclusivamente al disagio acuto denominato FSDA.

A tale contributo potevano partecipare i nuclei familiari con Isee-FSA (che non corrisponde alla certificazione Isee solitamente rilasciata dai CAF) non superiore a 4.000 euro.

Malgrado tutti i richiedenti degli scorsi anni si siano presentati per poter ritirare la modulistica e fare domanda, solo 29 sono risultate ammissibili.

Sono quindi stati erogati in totale euro 34.800,00 di cui euro 24.857,06 finanziati dalla Regione Lombardia ed euro 9.942,94 dal Comune di Brugherio per un contributo a testa di euro 1.200,00.

La somma anticipata dalla Regione, prima della determinazione definitiva del fondo, è stata di di euro 29.703,79 (comprensiva di un piccolo residuo già nelle casse comunali dallo sportello 2011) con un risparmio di euro 4.846,73 che dovrà restare a disposizione per l'eventuale nuovo bando 2013 o per la restituzione alla Regione.

SGATE

L'attività di sportello per il rilascio dei Bonus elettrico e gas ha avuto un leggero incremento.

Sono state inserite complessivamente n. 487 domande.

Idoneità Alloggiative per cittadini stranieri

La richiesta di rilascio delle idoneità alloggiative a favore dei cittadini stranieri ha comportato l'istruttoria di 160 pratiche, con rilascio di n.155 attestazioni e respingimento per non correttezza o mancata documentazione di 5 domande. Secondo le disposizioni della Prefettura di Monza, sono stati demandati al Servizio Edilizia Privata i controlli tecnici relativi alle verifiche sulle certificazioni presenti in atti per le nuove domande (circa 40) rispetto alle verifiche già effettuate sulle precedenti attestazioni di cui è stato richiesto il rinnovo.

I tempi di rilascio, stabiliti in 20 giorni dalla domanda, sono stati ampiamente garantiti.

Contributo regionale abbattimento Barriere Architettoniche

Proseguita l'attività di sportello per la presentazione delle domande da parte dei cittadini disabili per l'ottenimento del contributo regionale ai sensi della legge 9 gennaio 1989, n. 13: oltre alle domande raccolte per il periodo 2011-2012 (10), che aveva scadenza il 1° marzo 2012, sono state raccolte n. 11 domande per il periodo 2012-2013, tutte idonee ed inserite nel sistema informatico. Nel mese di dicembre 2012 la Regione Lombardia ha anticipato il contributo a favore di n. 3 delle 10 domande 2012, esaminate con esito favorevole, per la somma di euro 16.655,64.

Alloggi : Stato di fatto

Anno	Alloggi ERP comunali	Alloggi non ERP comunali	Spazi sociali comunali	Alloggi ERP propr. ALER
2005	32	4	44	Non noti
2006	33	3	44	142
2007	33	3	44	142
2008	33	3	44	165
2009	33	1	47	165
2009	33	2 non abitabili in vendita	47 + 3 in affitto non di propr.	165
2010	33 + 2 con patto futuro acquisto	2 non abitabili in vendita	47 + 3 in affitto non di propr	165
2011	33 + 2 con patto futuro acquisto	2 non abitabili in vendita	47 + 3 in affitto non di propr	165
2012	33 + 2 con patto futuro acquisto	2 non abitabili in vendita	47 + 3 in affitto non di propr	161 (151 can soc +10 can mod)

Alloggi : Domande e Graduatorie

Anno Bando ERP	N. nuclei famigl. in graduatoria ERP	N. nuove domande ERP	Alloggi ERP assegnati	N. nuclei famigl. in graduatoria Spazi Sociali	N. nuove domande Spazi Sociali	Spazi Sociali assegnati
2005	219	52	1	45	12	3
2006	265	54	2	48	16	4
2007	198	111	16	47	27	6
2008	213	63	5	51	19	6
2009	224 (211 canone sociale + 13 moderato)	48	2	46	23	9
2010	234 (219 sociale + 15 moderato)	49	6	47	18	1
2011	228 (204 sociale + 14 moderato)	74	3	57	28	1
2012	178 (168 sociale + 10 moderato)	57	1 sociale + 1 moderato	53	17	2

Sportello Affitto –FSA
FSDA 2012

Anno	N. domande presentate	N. domande accolte	Contributi totali erogati €	Quota comunale €	Contributo medio €
2005	183	167	238.955	27.503	1.431
2006	205	178	257.588	42.600	1.447
2007	209	191	269.960	42.905	1.413
2008	225	205	241.198	54.839	1.177
2009	191	171	225.803	36.698	1.182
2010	227	178	163.805	26.338	920
2011	193	170	118.978	17.137	700
2012	110	29	34.800	9.943	1200

Sgate

Anno	N. domande presentate ENEL	N. domande presentate GAS
2009	9	45
2010	250	232
2011	225	246
2012	226	261

Idoneità alloggiative

Anno	N. attestati rilasciati
2005	122
2006	158
2007	258
2008	217
2009	242
2010	281
2011	201
2012	155

PROGRAMMA 11 - SVILUPPO ECONOMICO

Distretto del Commercio

L'attività svolta a favore del distretto del Commercio di Brugherio si è articolata nei seguenti settori:

Comunicazione e marketing di distretto:

Gli eventi organizzati dal distretto sono stati pubblicizzati con manifesti e volantini relativi alle varie manifestazioni, sul sito Web del Comune e sul profilo di facebook del Distretto del Commercio di Brugherio.

Promozione e animazione:

Il potenziamento del calendario eventi ha visto la realizzazione di eventi:

- ♦ Falò di Sant'Antonio: 17 gennaio - parco Inceca
- ♦ Vivete con noi il Centro Kennedy – 5 incontri di animazione per bambini (da febbraio ad aprile)
- ♦ Mercatino: Hobby e Sapori: 11 marzo - piazza Santa Caterina
- ♦ Mercatino prodotti tipici regionali: Gust'Italia: 30-31 marzo 1 aprile - piazza Roma
- ♦ Mercatino: Hobby e Sapori: 13 maggio - via Della Vittoria
- ♦ Poesia Buona Come il Pane - distribuzione pane con sacchetti riproduttori Le poesie realizzate dai ragazzi delle scuole elementari da parte di panifici, rivendite pane e bar di Brugherio, a partire dal 26 maggio
- ♦ Presentazione Poesie dei ragazzi e distribuzione cataloghi Poesia Buona come il pane 26 maggio - biblioteca civica
- ♦ Mercatino: Hobby e Sapori 10 giugno - via Della Vittoria
- ♦ Mercatino dell'hobbistica Creat organizzata nell'ambito della festa della consulta Ovest 20 maggio - piazza Togliatti
- ♦ Notte bianca: musica, danza, pittura e degustazioni per le vie del centro - negozi aperti fino alle 24 il 7 luglio - piazza Roma e vie del centro
- ♦ Festa patronale: mercatini, mostra di pittura, spettacoli musicali, fuochi d'artificio 14 ottobre Piazza Roma e vie del centro
- ♦ Mercatino: Hobby e Sapori - 11 novembre Piazza Roma
- ♦ Iniziativa enogastronomica: degustazione di vino novello e caldaroste
- ♦ Mercatino: Hobby è Arte nell'ambito di San Damiano in festa - 18 novembre Via Della Vittoria piazza Virgo Fidelis
- ♦ Iniziativa Natalizie: Natale in piazza Mercatini, musica, animazioni per bambini, sfilata di moda bimbo primavera estate, pista di pattinaggio sul ghiaccio (convenzione per uso gratuito al mattino da parte delle scuole di Brugherio) dal 1 dicembre al 6 gennaio 2013 - Piazza Roma, via Tre Re, via Italia, piazza Santa Caterina, piazza Virgo Fidelis
- ♦ Trasporto, piantumazione definitiva (in area centrale) e addobbo con luci e decori dell'albero di Natale acquistato lo scorso anno dal Distretto del commercio

Acquisizione contributi e sponsorizzazione a favore del distretto

E' stata concordato un'erogazione liberale a favore del distretto del Commercio di Brugherio da parte di Gallerie Commerciali Bennet Spa pari a €20.000,00. Tale somma dovrà essere erogata in parte (€5.000,00) al capofila del Distretto, il comune di Brugherio, e la parte rimanente di €15.000,00 alla Pro Loco Città di Brugherio.

E' stato conseguito un contributo dalla Camera di Commercio di Monza e Brianza pari a €500,00 per l'iniziativa Poesia Buona come il Pane.
E' stata presentata a Finlombarda la richiesta di erogazione del contributo di €5.000,00 conseguito con la partecipazione al IV bando regionale promozione dei distretti del commercio con un progetto riguardante l'area d'intervento 1, relativamente all'attività di monitoraggio del distretto per l'anno 2011.

Partecipazione ai laboratori organizzati dalla Regione per indirizzare e coordinare le attività dei distretti

Nel corso dell'anno abbiamo partecipato ai laboratori organizzati dalla Regione.

Gestione e coordinamento del distretto

Sono state convocate riunioni periodiche.

A dicembre 2012 è stato conferito l'incarico per l'acquisizione della certificazione TO.CE.MA al nostro distretto come proposto e caldeggiato da Regione Lombardia. La certificazione di qualità dei Distretti ha le seguenti finalità:

- ◆ ottenere un marchio di qualità da utilizzare nelle operazioni di comunicazione e di fund raisings;
- ◆ ottenere un riconoscimento utile alla valutazione di Regione Lombardia per la partecipazione a futuri bandi di finanziamento.

Il 12/06/2012 è stata stipulata la convenzione con la Camera di Commercio di Monza e della Brianza per l'utilizzo della soluzione informatica realizzata dalle Camere di Commercio Industria Artigianato e Agricoltura per l'esercizio delle funzioni assegnate allo Sportello Unico per le Attività Produttive (SUAP). Tramite tale applicativo sono pervenute n. 71 pratiche a far tempo dal 1° luglio 2012.